

Provas Práticas

Ficha de análise e resultados por distrito

Análise global

A taxa de aprovação nacional nas provas realizadas pela primeira vez, por cada candidato a condutor em cada categoria, no 1.º Semestre de 2014, é de **70,8%**, para um total de 59622 provas, enquanto considerando apenas a categoria B é de **66,8%** (49016 provas).

Os distritos com taxas de aprovação globais mais elevadas são Portalegre, Viana do Castelo e Braga, com 84,8%, 83,1% e 76,9%, respetivamente, enquanto os distritos com taxas de aprovação mais baixas são Guarda, Viseu e Castelo Branco, com 63,5%, 62,9% e 59,0%.

As taxas de aprovação apresentam uma tendência de decréscimo quando se considera o n.º de tentativas já realizadas por prova, ainda que menos vincada do que nas provas teóricas, assim, enquanto a taxa de aprovação global à primeira tentativa é 70,8%, à 2.ª tentativa é de 67,0% (17002 provas), porém, atendendo à 5.ª tentativa desce para 56,9% (422 provas), pelo que se assiste a uma diminuição gradual da taxa de aprovação.

Importa ainda referir que de forma genérica a admissão ao exame de condução depende de propositura por escola de condução. Existem, porém, algumas situações específicas (e limitadas) em que tal requisito não é exigido, por exemplo, para a categoria A1, caso seja titular da categoria B, ou dos titulares de habilitação legal para conduzir, cujo título tenha expirado há mais de dois anos sem revalidação. Assim, foram realizadas nestas circunstâncias 4269 provas no período em análise, com uma taxa de aprovação de 87,8%. A diferença da taxa de aprovação média relativamente ao regime de propositura – escola de condução – deve ser vista à luz das especificidades destes candidatos, habitualmente já condutores com experiência.

Dimensão quantitativa

Relativamente à dimensão quantitativa dada pelo número de candidatos propostos a exame por cada escola de condução, importa deixar aqui alguma informação adicional necessária para a correta e ponderada interpretação das respetivas taxas de aprovação.

No universo de escolas de condução analisadas (1082), existem 293 (27,1%) que tiveram menos de 30 alunos com provas realizadas no semestre em análise. Importa assim realçar

algumas diferenças entre as taxas de aprovação das escolas de condução face ao número de provas.

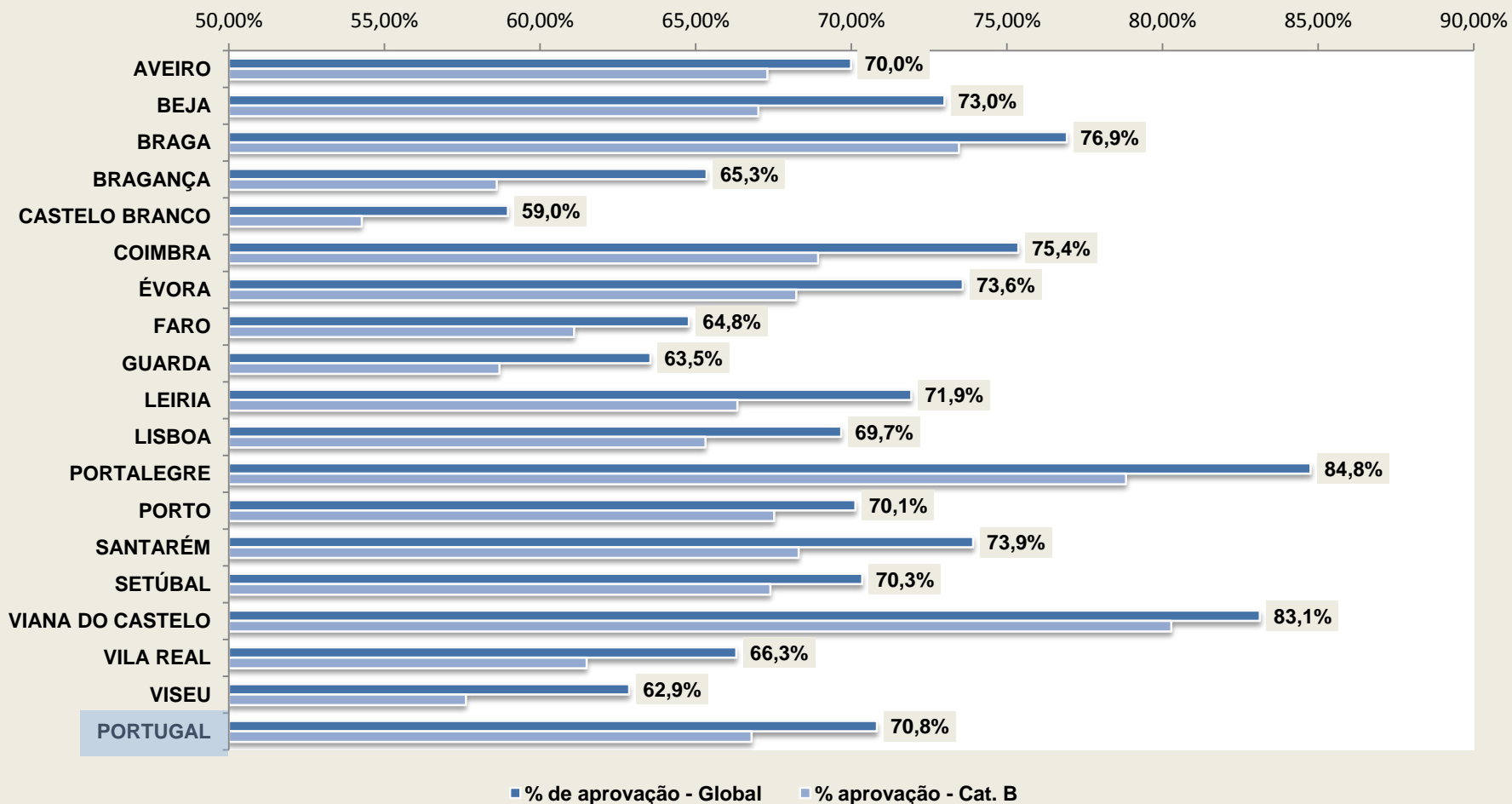
Nas escolas com menos de 30 alunos propostos a exame o desvio-padrão é de 19%, enquanto para o grupo de escolas acima de 30 alunos (789) é de apenas (12%), representando assim uma maior variação relativamente à média das taxas de aprovação nas escolas com menos alunos.

De forma complementar, utilizando os 10% das escolas com taxas de aprovação mais elevadas (109), acima dos 88% de taxa de aprovação, verifica-se que 36,7% das escolas tiveram menos de 30 alunos, por outro lado, utilizando os 10% das escolas com taxas de aprovação mais baixas (110), abaixo dos 51% de taxa de aprovação, temos que 52,7% das escolas tiveram menos de 30 alunos.

Assim, nos limites inferiores e superiores das taxas de aprovação o peso das escolas com menos de 30 alunos aumenta relativamente ao seu peso no universo total, sendo este facto demonstrativo da maior dispersão a que as taxas de aprovação das escolas com menos alunos estão sujeitas, dada a maior influência individual de cada aluno nestas.

Em suma, é expetável que a variação semestral das taxas de aprovação das escolas com menos alunos seja mais elevada, e simultaneamente superior às restantes escolas.

Taxas de aprovação nas provas práticas, por distritos



Total de provas práticas, por distrito

Distrito	N.º total Provas ¹	N.º Provas Cat. B
Aveiro	4199	3596
Beja	759	585
Braga	5967	4894
Bragança	857	616
Castelo Branco	987	796
Coimbra	2736	2034
Évora	776	639
Faro	2527	2082
Guarda	716	564
Leiria	3149	2320
Lisboa	13950	11719
Portalegre	597	425
Porto	10764	9163
Santarém	2561	2010
Setúbal	4239	3748
Viana do Castelo	1375	1085
Vila Real	1193	935
Viseu	2270	1805
Portugal	59622	49016

Taxas de aprovação nas provas práticas, por tentativa

Ordem da prova	N.º de provas ²	% de aprovação
1. ^a	59622	70,8%
2. ^a	17002	67,0%
3. ^a	5076	68,0%
4. ^a	1347	61,4%
5. ^a	422	56,9%





¹ Realizadas pela primeira vez por cada candidato.

² Quantitativos de provas referem-se exclusivamente à tentativa correspondente.









































Total de provas práticas em regime de autopropositura

	N.º total Provas	% aprovação - Global -	N.º Provas Cat. B	% aprovação - Cat. B -
Autopropositura	4269	87,80%	2637	87,14%

Distrito de Aveiro

(¹)  N = 6 a 34;  N = 35 a 53;  N = 56 a 70;  N = 72 a 179

Taxas de aprovação nas provas práticas, por escola de condução





N.º Escola	Escola de Condução ²		N.º total Provas	% aprovação - Global -	N.º Provas Cat. B	% aprovação - Cat. B -
415	"A IDEAL DE OVAR"		28	67,9%	27	66,7%
463	A DESPORTIVA (ESPINHO)		89	66,3%	80	63,8%
399	A MODELO		60	65,0%	53	62,3%
534	A NOVA DE ESTARREJA		98	65,3%	75	58,7%
1238	A SUL PARQUE		46	87,0%	42	85,7%
449	A3		45	42,2%	36	44,4%
1218	ACTUAL		23	56,5%	16	62,5%
1093	AGUADA DE CIMA		25	64,0%	22	59,1%
67	ÁGUEDA		67	71,6%	56	67,9%
1035	ÁGUIA DE AVEIRO		28	71,4%	26	69,2%
290	AROQUENSE		50	74,0%	39	71,8%
1123	ARRIFANENSE		27	63,0%	26	61,5%
1148	AUTO - ROMARIZ		42	64,3%	37	59,5%
1132	AUTO AZEMEIS		64	89,1%	62	88,7%
394	AUTO FAMA		105	69,5%	88	64,8%
121	AUTO INSTRUTORA DE ILHAVO		56	98,2%	29	96,6%
809	AUTO VINHAS		12	33,3%	12	33,3%
1143	AVEIRENSE		70	64,3%	65	63,1%
1110	BAIRRADA		44	72,7%	36	66,7%
470	BOAVISTA - FEIRA		149	73,2%	98	70,4%
1048	BOAVISTA - LAMAS		110	67,3%	106	66,0%
347	CAMBRENSE		101	74,3%	81	69,1%
1168	CANEDO		52	75,0%	48	72,9%
985	CARBAR		24	58,3%	22	54,5%
1237	CESARENSE		42	71,4%	42	71,4%
1196	CONVIDA		57	66,7%	42	54,8%
536	COSTA VERDE		61	62,3%	56	60,7%
1212	CUCUJÃES		42	52,4%	40	52,5%
243	DA MEALHADA		6	83,3%	6	83,3%
461	DE ALBERGARIA A VELHA		59	50,8%	41	39,0%
744	DE LOBÃO		8	62,5%	8	62,5%
1008	DOM PEDRO		34	70,6%	31	67,7%
1045	ESPINHO		95	77,9%	95	77,9%
87	ESTARREJENSE		62	61,3%	57	59,6%
333	ESTRELA DE ALMEIDA		33	75,8%	33	75,8%
1216	ESTRELA DO CAIMA		35	65,7%	28	57,1%
1206	EVOLUIR		35	65,7%	34	64,7%
1040	IMPACTO		22	63,6%	16	56,3%
1232	IRMÃOS COUTO		26	80,8%	26	80,8%

N.º Escola	Escola de Condução ²	N.º total Provas	% aprovação - Global -	N.º Provas Cat. B	% aprovação - Cat. B -
1063	JÚLIO DINIS	59	59,3%	53	54,7%
514	LA SALETTE	51	90,2%	39	92,3%
1219	MARÉ	73	84,9%	68	86,8%
1319	MEDIEVAL	66	66,7%	54	63,0%
1311	MOLICEIRO	47	76,6%	37	70,3%
458	MURTOSA	69	78,3%	53	71,7%
1126	NOVA DA FEIRA	73	79,5%	66	77,3%
1322	NOVA DE AVEIRO	72	66,7%	62	64,5%
909	NOVA DE ESMORIZ	51	92,2%	50	92,0%
1136	NOVA DE VAGOS	109	62,4%	97	58,8%
1029	OIÃ	39	69,2%	35	65,7%
73	OLIVEIRA DE AZEMEIS	58	77,6%	56	76,8%
147	OLIVEIRA DO BAIRRO	78	42,3%	73	41,1%
172	OVARENSE	103	81,6%	88	78,4%
369	PLANETA	112	61,6%	103	58,3%
729	PRIORIDADE	69	50,7%	65	47,7%
600	RAINHA SANTA MAFALDA	53	77,4%	44	77,3%
99	RIBEIRO	35	77,1%	32	75,0%
1067	S TIAGO	60	73,3%	58	74,1%
531	SANJOANENSE	179	73,2%	127	70,1%
400	SANTA JOANA	160	66,3%	132	62,1%
189	SANTA MARGARIDA	88	75,0%	70	70,0%
412	SANTA MARIA	61	80,3%	36	88,9%
1046	SANTA MARIA- ARRIFANA	66	83,3%	60	81,7%
108	SANTOS E GAMELAS	56	57,1%	51	52,9%
559	SATURNO	38	39,5%	28	32,1%
459	SEVER DO VOUGA	10	30,0%	10	30,0%
1198	SINAL VERTICAL	29	65,5%	27	63,0%
843	VALE DO CAIMA	33	81,8%	29	82,8%
1087	VIA S	25	60,0%	25	60,0%
602	VICTÓRIA	83	85,5%	71	85,9%
976	VOUGA	57	70,2%	55	69,1%























¹ Grupos de dimensão igual (±25% das escolas), após ordenação por n.º de alunos (N.º Total Provas) que realizaram o exame pela 1.ª vez, indicando-se o n.º mínimo e máximo de provas realizadas em cada grupo.

² Ordenação alfabética.

Distrito de Beja

(¹)  N = 10 a 14;  N = 22 a 31;  N = 32 a 45;  N = 50 a 89





Taxas de aprovação nas provas práticas, por escola de condução

N.º Escola	Escola de Condução ²		N.º total Provas	% aprovação - Global -	N.º Provas Cat. B	% aprovação - Cat. B -
1142	A MOURINHA DE S TEOTÓNIO		36	69,4%	35	71,4%
260	ALJUSTRELENSE		41	87,8%	38	86,8%
469	ALMODOVAR		27	66,7%	21	57,1%
327	ANA PAULA		38	73,7%	16	37,5%
267	AUTOMOBILISTA DE MOURA		55	83,6%	37	78,4%
82	AUTOMOBILISTICA DE BEJA		14	57,1%	13	53,8%
812	BEJENSE		89	79,8%	77	77,9%
627	DO CARMO		50	84,0%	29	72,4%
277	F SANTOS		10	40,0%	10	40,0%
425	FERREIRENSE		64	67,2%	32	50,0%
634	INFANTE SAGRES - ALJUSTREL		24	91,7%	22	90,9%
639	INFANTE SAGRES-ALMODOVAR		12	75,0%	7	57,1%
597	MILFONTES		11	72,7%	11	72,7%
1141	ODEMIRENSE		22	68,2%	20	65,0%
1053	OLHO AZUL		31	77,4%	28	78,6%
451	OURIQUE		32	81,3%	20	70,0%
669	PALMA & DORES		45	73,3%	39	71,8%
1296	PLANÍCIE		14	42,9%	14	42,9%
324	SERPENSE		52	59,6%	47	57,4%
288	VASCO DA GAMA		24	62,5%	20	55,0%
272	VITÓRIA		59	67,8%	40	55,0%









































¹ Grupos de dimensão igual (±25% das escolas), após ordenação por n.º de alunos (N.º Total Provas) que realizaram o exame pela 1.ª vez, indicando-se o n.º mínimo e máximo de provas realizadas em cada grupo.

² Ordenação alfabética.


















Distrito de Braga

(¹)  N = 8 a 35;  N = 36 a 51;  N = 52 a 75;  N = 76 a 239

Taxas de aprovação nas provas práticas, por escola de condução

N.º Escola	Escola de Condução ²		N.º total Provas	% aprovação - Global -	N.º Provas Cat. B	% aprovação - Cat. B -
927	A CITADINA		29	86,2%	29	86,2%
444	A CONQUISTADORA		68	51,5%	66	50,0%
1145	A IDEAL DE APÚLIA		51	80,4%	42	76,2%
256	A IDEAL DE ESPOSENDE		103	91,3%	82	89,0%
653	A MINHOTA		239	95,4%	177	93,8%
789	ABREU		19	78,9%	17	76,5%
956	ALCAIDE		38	92,1%	29	89,7%
1194	ARÕES		33	63,6%	28	64,3%
1028	ASES DA ESTRADA		93	69,9%	70	64,3%
620	AUTO DINÂMICA (PÓVOA DE LANHOSO)		106	97,2%	46	93,5%
562	AUTO DINÂMICA (VIEIRA DO MINHO)		47	95,7%	42	95,2%
576	AUTO DINÂMICA (AMARES)		28	78,6%	27	77,8%
929	AUTO VILAVERDENSE		114	70,2%	102	67,6%
471	BARCELENSE		16	43,8%	16	43,8%
513	BARCELINHOS		38	97,4%	35	97,1%
748	BELA VISTA (BRAGA)		118	59,3%	117	59,0%
519	BELA VISTA (VILA VERDE)		67	74,6%	23	65,2%
504	BOM JESUS		59	72,9%	42	66,7%
97	BRACARENSE		95	60,0%	75	52,0%
774	BRACARENSE UNIVERSITÁRIA		66	97,0%	62	96,8%
1205	BRAGUESA		36	66,7%	35	65,7%
1071	BRITENSE		52	57,7%	49	57,1%
299	CABECEIRENSE		63	71,4%	46	71,7%
1103	CARAPEÇOS		42	59,5%	38	57,9%
1210	CELEIRÓS		41	63,4%	28	53,6%
687	CELORICENSE		77	97,4%	54	96,3%
61	CENTRAL DO SAMEIRO		78	59,0%	73	56,2%
658	CIDADE BERÇO		52	98,1%	50	98,0%
1183	DAS FONTES		99	84,8%	99	84,8%
784	DESIGUAL		46	54,3%	41	51,2%
923	EUROPEIA		105	61,0%	97	60,8%
783	FAFECIDADE		77	83,1%	51	76,5%
181	FAFENSE		47	89,4%	42	88,1%
1015	FAIAL		26	84,6%	22	81,8%
123	FAMALICENSE		66	77,3%	44	75,0%
488	FLOR DO CAVADO		50	58,0%	47	55,3%
818	GALO		110	78,2%	97	80,4%
829	GERÊS		24	100,0%	21	100,0%
654	GUIANTE		134	96,3%	108	95,4%





N.º Escola	Escola de Condução ²	N.º total Provas	% aprovação - Global -	N.º Provas Cat. B	% aprovação - Cat. B -
1312	GUIMARAESCIDADE	35	74,3%	35	74,3%
657	INOVADORA	112	88,4%	74	85,1%
506	JOANENSE	69	59,4%	49	46,9%
1203	LAGONCINHA	36	94,4%	35	94,3%
955	LITORAL	96	88,5%	69	84,1%
670	LOUREIRO & LOUREIRO	37	54,1%	32	46,9%
1078	LUSÍADA	55	83,6%	51	84,3%
484	MARIA DA FONTE	75	89,3%	65	87,7%
734	MARIANA	17	47,1%	16	43,8%
505	MARIO COSTA	56	85,7%	36	77,8%
751	MONTELONGO	76	98,7%	60	98,3%
684	MOREIRENSE	31	67,7%	27	66,7%
966	MUNDIAL	37	83,8%	33	81,8%
587	NASCENTE DO AVE	39	84,6%	35	82,9%
805	NOVA ERA	36	66,7%	35	65,7%
1094	NOVA GERAÇÃO	16	68,8%	16	68,8%
946	NOVO MILÉNIO	22	68,2%	21	66,7%
1055	O BASTO	54	61,1%	49	59,2%
735	OLIVOLANTE	67	83,6%	65	83,1%
702	OPÇÃO	139	58,3%	116	56,0%
831	ÓPTIMA	22	86,4%	19	84,2%
432	PEVIDENSE	40	90,0%	40	90,0%
954	PONTE NOVA	77	85,7%	63	82,5%
1228	PREFERÊNCIA	9	77,8%	8	75,0%
773	PRIORITÁRIA	54	46,3%	53	45,3%
775	PROVA REAL (ARCO DE BAÚLHE)	33	39,4%	32	37,5%
1054	QUINTA DAS FONTES	51	58,8%	50	58,0%
833	RETA SEGURA	8	37,5%	8	37,5%
890	RIBEIRENSE	55	76,4%	54	75,9%
62	RIBEIRO	65	52,3%	64	51,6%
1186	RIO AVE	41	70,7%	38	68,4%
1125	RIO NEIVA	92	93,5%	74	91,9%
385	ROLANTE DE FAMALICÃO	68	73,5%	53	69,8%
1025	ROMANA	46	67,4%	21	38,1%
701	RONFENSE	79	84,8%	71	83,1%
1034	S BENTO	42	73,8%	39	71,8%
844	S GUALTER	73	98,6%	64	98,4%
1043	S JORGE	34	61,8%	33	60,6%
525	S MARCOS	66	63,6%	54	59,3%
680	S MIGUEL	87	59,8%	78	57,7%
679	S SÃO MARTINHO	39	61,5%	32	53,1%
1058	S VERISSIMO	36	55,6%	33	54,5%
930	SANTA EULÁLIA	48	68,8%	47	68,1%
520	SANTA MARIA	40	65,0%	37	62,2%
608	SANTO ANDRÉ DE BARCELINHOS	20	70,0%	15	66,7%

N.º Escola	Escola de Condução ²		N.º total Provas	% aprovação - Global -	N.º Provas Cat. B	% aprovação - Cat. B -
779	SARA		21	76,2%	18	77,8%
1030	TADIM		62	98,4%	59	98,3%
778	TERRAS DE BOURO		12	75,0%	12	75,0%
683	TRIFAFE		66	90,9%	58	89,7%
1197	UM		37	43,2%	35	40,0%
1121	VALE DO TAMEL		65	80,0%	57	78,9%
599	VERDE MINHO		222	98,6%	51	96,1%
794	VIA VERDE		126	65,1%	114	63,2%
1128	VILA VERDE		80	57,5%	72	54,2%
60	VIMARANENSE		33	60,6%	30	56,7%
507	VIZELENSE		41	65,9%	30	63,3%
810	VOLANTE DE CELORICO		19	68,4%	16	68,8%
936	VOLANTE DO MINHO		38	78,9%	33	75,8%
839	ZÉ FERREIRA		54	85,2%	51	84,3%
906	ZÉ MANEL		33	90,9%	31	90,3%
572	ZENDE		62	72,6%	54	72,2%
























¹ Grupos de dimensão igual (±25% das escolas), após ordenação por n.º de alunos (N.º Total Provas) que realizaram o exame pela 1.ª vez, indicando-se o n.º mínimo e máximo de provas realizadas em cada grupo.

² Ordenação alfabética.

Distrito de Bragança

(¹)  N = 8 a 24;  N = 25 a 30;  N = 32 a 48;  N = 54 a 88





Taxas de aprovação nas provas práticas, por escola de condução

N.º Escola	Escola de Condução ²		N.º total Provas	% aprovação - Global -	N.º Provas Cat. B	% aprovação - Cat. B -
352	A COROA DE VINHAIS		32	78,1%	21	66,7%
1039	A NOVA		45	60,0%	22	36,4%
651	AUTO MIRA		48	68,8%	26	61,5%
1179	AUTOMÓVEL DE BRAGANÇA		25	60,0%	20	60,0%
650	AUTOMÓVEL DE MACEDO		26	73,1%	15	66,7%
1007	CARLOS VAZ		23	52,2%	22	50,0%
555	CARTA - AUTO		55	52,7%	52	51,9%
990	CRUZEIRO		27	55,6%	24	50,0%
825	EUROVIA		54	70,4%	34	61,8%
728	ÊXITO		56	60,7%	47	53,2%
529	MARISA		27	66,7%	26	69,2%
527	MIRANDA DO DOURO		11	54,5%	10	50,0%
494	MOGADOURENSE		37	67,6%	29	65,5%
1201	MONCORVENSE		24	41,7%	21	38,1%
338	NELMAR		30	70,0%	23	78,3%
131	NORDESTE		78	65,4%	38	42,1%
1173	NOVA VIA		76	78,9%	66	78,8%
1190	NOVO SÉCULO		14	57,1%	14	57,1%
554	O PRADO		22	40,9%	20	40,0%
865	PRINCESA		88	70,5%	51	62,7%
595	S BARTOLOMEU		8	62,5%	7	57,1%
722	TERRA FRIA		47	78,7%	24	66,7%





























¹ Grupos de dimensão igual (±25% das escolas), após ordenação por n.º de alunos (N.º Total Provas) que realizaram o exame pela 1.ª vez, indicando-se o n.º mínimo e máximo de provas realizadas em cada grupo.

² Ordenação alfabética.

Distrito de Castelo Branco

(¹)  N = 7 a 17;  N = 19 a 29;  N = 30 a 53;  N = 54 a 96





Taxas de aprovação nas provas práticas, por escola de condução

N.º Escola	Escola de Condução ²		N.º total Provas	% aprovação - Global -	N.º Provas Cat. B	% aprovação - Cat. B -
668	A CEREJA		53	75,5%	36	66,7%
472	A GOMES-COVLHÃ		22	59,1%	20	60,0%
101	ALBICASTRENSE		30	43,3%	28	39,3%
456	ALCAINS		47	40,4%	40	32,5%
1233	ARRANCADA		19	47,4%	15	46,7%
421	BELMONTENSE		33	66,7%	20	60,0%
879	CASTELO BRANCO		56	46,4%	49	40,8%
230	COVILHANENSE		54	59,3%	49	55,1%
725	DE CERNACHE DO BONJARDIM		33	57,6%	22	45,5%
1036	DE TEIXOSO		30	73,3%	24	70,8%
81	FUNDANENSE		21	57,1%	14	42,9%
556	IDANHENSE		15	53,3%	14	50,0%
921	MAIA E FERREIRA		11	54,5%	10	50,0%
567	MODERNA - SERTÃ		17	76,5%	14	71,4%
743	NOVA TÉCNICA		69	66,7%	48	60,4%
591	OLEIRENSE		17	64,7%	11	63,6%
621	PENAMACOR		19	57,9%	18	61,1%
308	PÊRO DA COVLHÃ		7	100,0%	7	100,0%
422	PROENÇA-A-NOVA		56	48,2%	31	35,5%
980	SABER MAIS		67	62,7%	63	61,9%
859	SERRANA		35	37,1%	34	35,3%
142	SERTAGENENSE		29	69,0%	20	65,0%
1204	SILVINO LOPES		20	75,0%	18	77,8%
612	SRª ESPERANÇA		15	46,7%	14	42,9%
496	TÉCNICA DO VOLANTE		96	55,2%	87	52,9%
870	TORTOSENSE		28	53,6%	24	50,0%
592	TRIUNFO- FUNDÃO		84	71,4%	62	69,4%








































¹ Grupos de dimensão igual (±25% das escolas), após ordenação por n.º de alunos (N.º Total Provas) que realizaram o exame pela 1.ª vez, indicando-se o n.º mínimo e máximo de provas realizadas em cada grupo.



² Ordenação alfabética.

Distrito de Coimbra

 (¹)  N = 14 a 33;  N = 34 a 47;  N = 55 a 72;  N = 74 a 278

Taxas de aprovação nas provas práticas, por escola de condução





N.º Escola	Escola de Condução ²		N.º total Provas	% aprovação - Global -	N.º Provas Cat. B	% aprovação - Cat. B -
287	A POIARENSE		34	79,4%	27	74,1%
673	ABADIAS		78	67,9%	61	63,9%
533	ACADÉMICA		60	80,0%	49	75,5%
64	ALBERTINO		42	59,5%	41	58,5%
232	ARGANILENSE		63	81,0%	43	72,1%
408	AURORA		32	53,1%	32	53,1%
359	AUTO-MONTEMOR		61	90,2%	15	66,7%
96	AUTOMÓVEIS DO CENTRO		36	63,9%	26	50,0%
231	AUTOMÓVEL AJAR		55	63,6%	50	60,0%
355	AUTOMÓVEL DE TÁBUA		122	87,7%	77	83,1%
407	BOA VIAGEM		68	73,5%	44	63,6%
1112	BRIOSA		114	72,8%	106	70,8%
84	CENTRO DE PORTUGAL		72	63,9%	65	61,5%
358	CONDEIXA-A-NOVA		42	66,7%	37	67,6%
714	DA TOCHA		31	74,2%	22	68,2%
715	FICA		34	79,4%	26	73,1%
450	FLORBELA		34	67,6%	30	66,7%
969	GRANJA DO ULMEIRO		40	80,0%	36	77,8%
664	INÊS DE CASTRO		101	86,1%	81	84,0%
564	MARIALVAS		74	70,3%	57	66,7%
334	MIRANDENSE		27	77,8%	26	76,9%
665	MIRENSE		106	71,7%	77	68,8%
1017	MOLEIRO, AMARO E OLIVEIRA		22	54,5%	20	50,0%
713	MONDEGO		68	89,7%	37	83,8%
959	NOSSA SENHORA DE FÁTIMA		32	93,8%	27	92,6%
192	OLIVEIRENSE		175	88,0%	54	68,5%
841	PAIONENSE		31	80,6%	26	76,9%
307	PENACOVA		47	89,4%	33	87,9%
482	PENELENSE		124	77,4%	77	67,5%
1100	PRAIA DA CLARIDADE		14	50,0%	12	41,7%
626	PRINCIPE DAS BEIRAS		116	63,8%	111	62,2%
376	RAINHA SANTA		160	66,3%	134	61,2%
845	S MARTINHO DO BISPO		46	73,9%	44	72,7%
756	S MATEUS		69	79,7%	47	70,2%
69	SANTA CLARA		278	76,6%	220	71,4%
1101	SENTIDO ÚNICO		33	69,7%	26	65,4%
246	SOURE		56	66,1%	36	55,6%
1318	TAVEIRO		20	75,0%	19	73,7%
1244	VIA SEGURA		55	83,6%	31	77,4%

N.º Escola	Escola de Condução ²	N.º total Provas	% aprovação - Global -	N.º Provas Cat. B	% aprovação - Cat. B -
1095	VOLANTE DA FOZ	 21	61,9%	18	55,6%
1069	ZITA	 42	69,0%	33	60,6%





















¹ Grupos de dimensão igual (±25% das escolas), após ordenação por n.º de alunos (N.º Total Provas) que realizaram o exame pela 1.ª vez, indicando-se o n.º mínimo e máximo de provas realizadas em cada grupo.

² Ordenação alfabética.

Distrito de Évora

(¹)  N = 9 a 19;  N = 23 a 29;  N = 30 a 50;  N = 54 a 118





Taxas de aprovação nas provas práticas, por escola de condução

N.º Escola	Escola de Condução ²		N.º total Provas	% aprovação - Global -	N.º Provas Cat. B	% aprovação - Cat. B -
11	A MONTEMORENSE		50	80,0%	45	77,8%
1195	ALVES		29	96,6%	25	96,0%
480	ARRAIOLENSE		18	61,1%	16	56,3%
229	AUTOMOBILISTICA D NUNO ALVARES PEREIRA		54	66,7%	51	64,7%
596	AUTO-NISSE		17	52,9%	16	50,0%
301	DE REDONDO		35	68,6%	35	68,6%
34	DESTAQUE		55	61,8%	50	58,0%
194	DIANA		86	74,4%	82	73,2%
423	ESTREMOCENSE		44	84,1%	36	80,6%
1156	FERREIRA & HONRADO		26	76,9%	25	76,0%
800	GIRALDO		118	88,1%	52	73,1%
948	INFANTE DE ÉVORA		23	78,3%	18	72,2%
586	INFANTE SAGRES - BORBA		39	59,0%	37	59,5%
436	MORA		9	33,3%	9	33,3%
705	PÊRO RODRIGUES		30	60,0%	27	55,6%
753	RAMOSAUTO		24	62,5%	13	38,5%
524	SENHORA D'AIRES		19	78,9%	12	66,7%
1174	VILA LUSITANO		87	78,2%	77	75,3%
1159	VILA PORTEL		13	30,8%	13	30,8%









































¹ Grupos de dimensão igual (±25% das escolas), após ordenação por n.º de alunos (N.º Total Provas) que realizaram o exame pela 1.ª vez, indicando-se o n.º mínimo e máximo de provas realizadas em cada grupo.



















² Ordenação alfabética.

Distrito de Faro

(¹)  N = 8 a 24;  N = 26 a 39;  N = 43 a 57;  N = 60 a 188

Taxas de aprovação nas provas práticas, por escola de condução





N.º Escola	Escola de Condução ²		N.º total Provas	% aprovação - Global -	N.º Provas Cat. B	% aprovação - Cat. B -
781	A MOURINHA		60	66,7%	54	63,0%
1140	A SOBERANA DE PORTIMÃO		36	77,8%	35	77,1%
637	ACADEMIA ALBUFEIRA		67	71,6%	37	64,9%
1050	ACADEMIA DO VOLANTE		89	65,2%	58	55,2%
814	ALFA		71	59,2%	65	58,5%
874	ALGARVE		9	33,3%	8	25,0%
1042	ALMANCIL		61	59,0%	56	58,9%
1041	ALMANCILENSE		28	75,0%	25	80,0%
80	ANTONIO VIEGAS		49	40,8%	45	35,6%
1261	AREIAS MAR		71	50,7%	54	48,1%
742	AUTO ESPERANÇA		24	75,0%	24	75,0%
727	AUTO- QUELFES		43	72,1%	41	70,7%
606	AUTO SÃO BRAZ		26	61,5%	23	56,5%
418	AUTO-QUARTEIRENSE		50	84,0%	45	82,2%
691	BAÍA DE MONTE GORDO		9	88,9%	9	88,9%
508	C.C.S		39	53,8%	34	55,9%
453	COSTA VICENTINA		29	58,6%	26	53,8%
342	DA FIGUEIRINHA FHR		68	61,8%	64	59,4%
388	DA PENHA		188	56,9%	146	48,6%
1209	DALVOR		18	61,1%	18	61,1%
1009	DO ALGOZ		24	54,2%	18	55,6%
1251	ESTÓI		18	72,2%	11	54,5%
749	F GUERREIRO		29	75,9%	16	62,5%
79	FARENSE		36	47,2%	35	48,6%
1005	GILÃO		52	61,5%	37	48,6%
757	HL		53	49,1%	50	48,0%
1277	HORA DE PONTA		56	66,1%	53	66,0%
191	INFANTE D HENRIQUE		48	77,1%	39	76,9%
907	INFANTE DE ALMANCIL		16	56,3%	15	53,3%
584	INFANTE DE SAGRES - PORTIMÃO II		67	71,6%	44	72,7%
575	INFANTE DE SAGRES -GAMBELAS		21	71,4%	14	64,3%
207	INFANTE SAGRES - LAGOA		37	62,2%	33	60,6%
636	INFANTE SAGRES - LAGOS		33	75,8%	28	71,4%
607	INFANTE SAGRES - OLHÃO		34	58,8%	24	50,0%
609	INFANTE SAGRES - TAVIRA		35	68,6%	21	52,4%
477	INFANTE SAGRES - VILA DO BISPO		8	62,5%	8	62,5%
445	INFANTE SAGRES-ALBUFEIRA		48	79,2%	41	75,6%
509	INFANTE SAGRES-PORTIMÃO		23	82,6%	19	78,9%
447	INFANTE SAGRES-VILA REAL DE SANTO ANTÓNIO		43	74,4%	37	70,3%

N.º Escola	Escola de Condução ²		N.º total Provas	% aprovação - Global -	N.º Provas Cat. B	% aprovação - Cat. B -
957	INFANTE SANTO		27	66,7%	27	66,7%
1086	LAGOENSE		46	69,6%	39	66,7%
1081	LINHA DE SINTRA		17	35,3%	13	46,2%
649	LOULÉ TRÂNSITO		71	83,1%	55	81,8%
111	LOULETANA		57	42,1%	56	41,1%
1083	MONCARAPACHENSE		30	56,7%	21	42,9%
1289	NOVA DE LOULÉ		74	75,7%	45	71,1%
973	NOVAIS UNIPESSOAL		44	77,3%	37	75,7%
446	O AZUL DE CASTRO MARIM		26	61,5%	24	58,3%
77	OLHANENSE		63	49,2%	61	47,5%
133	PORTIMONENSE		94	64,9%	86	62,8%
667	RIA FORMOSA		22	50,0%	19	52,6%
259	SAMBRASENSE		31	71,0%	13	61,5%
666	SEGURA		52	73,1%	47	72,3%
197	SILVENSE		54	81,5%	39	79,5%
112	TAVIRENSE		23	47,8%	19	36,8%
943	TERCEIRO MILÉNIO		73	71,2%	66	69,7%
























¹ Grupos de dimensão igual (±25% das escolas), após ordenação por n.º de alunos (N.º Total Provas) que realizaram o exame pela 1.ª vez, indicando-se o n.º mínimo e máximo de provas realizadas em cada grupo.

² Ordenação alfabética.

Distrito da Guarda

(¹)  N = 7 a 14;  N = 16 a 27;  N = 29 a 42;  N = 49 a 66





Taxas de aprovação nas provas práticas, por escola de condução

N.º Escola	Escola de Condução ²		N.º total Provas	% aprovação - Global -	N.º Provas Cat. B	% aprovação - Cat. B -
216	A GOMES - GUARDA		7	28,6%	7	28,6%
776	AGUIAR DA BEIRA		25	76,0%	25	76,0%
884	ALTERNATIVA		29	65,5%	19	52,6%
892	AMÉRICO E PIRES		10	50,0%	10	50,0%
582	AUTO BEIRA CÔA		42	45,2%	33	33,3%
220	AUTO-DINÂMICA		13	61,5%	13	61,5%
182	COSTA DE PRATA		33	87,9%	24	87,5%
1024	EGITANIENSE		27	55,6%	27	55,6%
322	FIGUEIRENSE		37	70,3%	15	40,0%
495	FORNOS DE ALGODRES		12	58,3%	12	58,3%
475	G GOMES - CELORICO DA BEIRA		40	55,0%	24	50,0%
83	G GOMES - GUARDA		65	50,8%	42	40,5%
476	G GOMES -PINHEL		16	50,0%	16	50,0%
593	INFANTE SAGRES - MEDA		8	50,0%	7	57,1%
335	MANTEIGAS		19	73,7%	17	70,6%
824	MILEU		56	55,4%	50	50,0%
581	MODERNA - VILA FRANCA DAS NAVES		14	42,9%	12	41,7%
235	MR ASCENÇÃO		66	86,4%	59	84,7%
1014	ROTA DA ESTRELA		49	73,5%	48	72,9%
195	S CRISTÓVÃO - GOUVEIA		54	77,8%	44	77,3%
295	SABUGALENSE		25	44,0%	22	40,9%
716	SANTOS PEREIRA E CARVALHO		65	58,5%	36	38,9%








































¹ Grupos de dimensão igual (±25% das escolas), após ordenação por n.º de alunos (N.º Total Provas) que realizaram o exame pela 1.ª vez, indicando-se o n.º mínimo e máximo de provas realizadas em cada grupo.




















² Ordenação alfabética.

Distrito de Leiria

(¹)  N = 8 a 32;  N = 34 a 47;  N = 49 a 66;  N = 67 a 212

Taxas de aprovação nas provas práticas, por escola de condução





N.º Escola	Escola de Condução ²		N.º total Provas	% aprovação - Global -	N.º Provas Cat. B	% aprovação - Cat. B -
526	A GARCIA		80	62,5%	50	54,0%
958	A GRUTA		36	72,2%	30	70,0%
354	AUTO ANSIÃO		8	50,0%	6	33,3%
126	AUTO CALDENSE		100	62,0%	89	58,4%
129	AUTO CARTA		42	66,7%	40	67,5%
204	AUTO DO BOMBARRAL		37	67,6%	28	60,7%
113	AUTO MARINHENSE		68	70,6%	56	64,3%
894	AUTO VOLANTE DAS SERRAS DE ANSIÃO		47	89,4%	29	86,2%
1208	AVELAR		20	60,0%	17	52,9%
628	AVENIDA		26	57,7%	24	58,3%
1012	BAGAGEM		64	87,5%	51	84,3%
548	BALEIA		34	55,9%	27	51,9%
588	BATALHENSE		96	70,8%	31	58,1%
961	BATALHENSE - ALCOBAÇA		66	68,2%	62	66,1%
855	BATALHENSE DA MARINHA GRANDE		63	63,5%	55	63,6%
872	BATALHENSE DE LEIRIA		83	86,7%	72	84,7%
148	BAVI		38	76,3%	33	72,7%
732	BELITA		55	63,6%	50	64,0%
528	BENEDITENSE		38	68,4%	31	64,5%
1211	BERLENGA		59	71,2%	54	68,5%
913	BORDALO PINHEIRO		212	75,0%	102	61,8%
1297	CALDAS		81	54,3%	65	49,2%
213	CASTANHEIRENSE		11	72,7%	11	72,7%
867	CISTER		35	65,7%	33	66,7%
573	CORDEIRO		20	65,0%	20	65,0%
868	D CARLOS		30	70,0%	27	70,4%
869	D DINIS		67	67,2%	57	61,4%
782	DA GUIA		49	79,6%	43	79,1%
694	DA MACEIRA		85	80,0%	58	77,6%
239	DE ALVAIÁZERE		44	81,8%	17	70,6%
441	DE POMBAL		87	78,2%	62	69,4%
1162	DO JUNCAL		27	74,1%	23	69,6%
766	ESTEVES		104	78,8%	80	73,8%
1170	ESTEVES DA VIEIRA		58	84,5%	27	77,8%
1082	ESTRÊLA DE ALBERGARIA DOS DOZE		17	64,7%	16	62,5%
380	LEIRIENSE		59	72,9%	44	68,2%
721	LOURIÇAL		23	73,9%	18	72,2%
1314	MALHOA		62	67,7%	53	62,3%
552	MANUEL LEAL		55	61,8%	36	55,6%

N.º Escola	Escola de Condução ²		N.º total Provas	% aprovação - Global -	N.º Provas Cat. B	% aprovação - Cat. B -
1293	MARRAZES		30	56,7%	30	56,7%
1059	MEIRIFORMAÇÃO		105	81,9%	75	76,0%
854	MONTE REAL		32	62,5%	26	61,5%
880	MONTE REDONDO		53	77,4%	35	65,7%
336	MORAIS		76	76,3%	58	70,7%
1323	NOVA DE PENICHE		32	62,5%	30	60,0%
539	OCEÂNICA		20	60,0%	18	55,6%
1064	OESTE		38	63,2%	30	60,0%
1147	PATAIAS		39	79,5%	32	75,0%
560	PEDROGUENSE		16	37,5%	11	18,2%
442	PORTOMOSENSE		50	66,0%	42	59,5%
1079	RAINHA D. LEONOR		42	71,4%	26	53,8%
695	ROTA DO SOL		92	77,2%	73	72,6%
1114	ROTA DO SOL DA CARANGUEJEIRA		40	85,0%	25	76,0%
487	SANTA MARIA DE ÓBIDOS		108	74,1%	58	69,0%
1229	SETE SAIAS		41	65,9%	37	67,6%
413	STOP		52	73,1%	36	63,9%
537	TRIANGULAR		64	67,2%	42	59,5%








































¹ Grupos de dimensão igual (±25% das escolas), após ordenação por n.º de alunos (N.º Total Provas) que realizaram o exame pela 1.ª vez, indicando-se o n.º mínimo e máximo de provas realizadas em cada grupo.

² Ordenação alfabética.

Distrito de Lisboa

(¹)  N = 7 a 33;  N = 34 a 55;  N = 56 a 87;  N = 88 a 578









Taxas de aprovação nas provas práticas, por escola de condução

N.º Escola	Escola de Condução ²		N.º total Provas	% aprovação - Global -	N.º Provas Cat. B	% aprovação - Cat. B -
910	100%		65	60,0%	64	59,4%
5	«A POPULAR»		26	57,7%	20	50,0%
68	A CAPITAL		15	66,7%	11	63,6%
117	A CONFIANÇA		163	48,5%	151	46,4%
151	A FIGUEIREDO		29	89,7%	25	88,0%
33	A IMPÉRIO		10	70,0%	8	62,5%
31	A PORTUGUESA		85	76,5%	67	70,1%
550	A ROTUNDA		100	74,0%	72	70,8%
772	ABRIGADA		20	70,0%	16	62,5%
1105	ALAMEDA		77	59,7%	73	57,5%
1315	ALÃO		75	86,7%	68	85,3%
1274	ALCABIDECHÉ		78	74,4%	66	72,7%
726	ALHANDRA RIO		38	60,5%	33	57,6%
815	ALMANSOR		97	52,6%	94	51,1%
883	ALTA RODA		72	69,4%	66	68,2%
1245	ALTO DOS MOINHOS		29	69,0%	29	69,0%
1052	ARCO IRIS		36	63,9%	34	61,8%
215	ARMANDO VITOR		85	89,4%	75	88,0%
490	ATLANTIDA		82	56,1%	81	55,6%
871	ATLAS		10	60,0%	9	66,7%
1149	AUTO - CARNAXIDE		53	77,4%	47	74,5%
166	AUTO CADAVAL		32	81,3%	29	79,3%
6	AUTOMOVEIS MONUMENTAL		39	71,8%	33	66,7%
424	AUTOMÓVEL ARRUDENSE		38	84,2%	30	83,3%
440	AUTOMOVÉL CAPOTE		23	100,0%	19	100,0%
1	AUTOMOVÉL CLUB DE PORTUGAL		130	62,3%	125	61,6%
40	AUTOMÓVEL LISBONENSE		163	73,6%	140	70,7%
48	AUTOMÓVEL SINTRA		65	90,8%	54	88,9%
233	AZAMBUJA		77	72,7%	52	63,5%
1187	BABILÓNIA		37	62,2%	37	62,2%
661	BAIA DE CASCAIS		56	78,6%	44	75,0%
924	BAIXA DE LISBOA		122	44,3%	113	41,6%
1282	BATISTA & GOMES		32	68,8%	27	70,4%
1271	BELAS		30	73,3%	30	73,3%
405	BENFICARTAS		154	49,4%	134	41,8%
497	BOM SUCESSO		36	80,6%	27	74,1%
1300	BRANDOA		62	66,1%	61	65,6%
1275	CAIS DO SODRÉ		141	61,0%	137	59,9%
758	CAMPELOS		32	78,1%	30	76,7%

N.º Escola	Escola de Condução ²	N.º total Provas	% aprovação - Global -	N.º Provas Cat. B	% aprovação - Cat. B -
1256	CAMPO GRANDE	294	60,5%	287	60,3%
984	CARAVELA	26	57,7%	26	57,7%
389	CARCAVELOS	226	71,7%	207	69,1%
1298	CASCAIS	129	70,5%	114	67,5%
402	CECACO	97	76,3%	94	76,6%
156	CENTRAL DE LOURES	52	50,0%	45	42,2%
481	CHUABO DE ODIVELAS	37	43,2%	37	43,2%
603	CIDADE NOVA	40	82,5%	39	82,1%
493	COIMBRA DA PONTINHA	107	69,2%	59	50,8%
889	COIMBRA DA PÓVOA	22	81,8%	21	81,0%
1248	COIMBRA DE SANTA IRIA	10	80,0%	10	80,0%
891	COIMBRA DE VIALONGA	45	57,8%	44	56,8%
881	COIMBRA DO FORTE	34	67,6%	31	64,5%
791	COLINA DO SOL	43	58,1%	39	56,4%
563	COLINAS DO CRUZEIRO	149	63,8%	127	57,5%
74	COLOMBO	199	65,3%	179	62,0%
1249	CONVENTO	105	74,3%	99	72,7%
426	COSTA DO SOL	77	62,3%	74	60,8%
237	DA AMADORA	62	51,6%	60	50,0%
543	DA LOURINHÃ	52	76,9%	31	67,7%
861	DA QUINTA DA PIEDADE	103	70,9%	96	69,8%
828	DA VILA DE A-DOS-CUNHADOS	50	74,0%	40	67,5%
540	DAMAIA	49	83,7%	46	82,6%
622	DAMIÃO DE GOIS	54	77,8%	29	62,1%
770	DE ALFRAGIDE	42	64,3%	40	62,5%
149	DE ALGÉS	90	77,8%	85	76,5%
28	DE BENFICA	34	55,9%	33	54,5%
492	DE LINDA-A-VELHA	68	77,9%	58	75,9%
630	DE PERNES	11	81,8%	11	81,8%
210	DE QUELUZ	88	63,6%	84	61,9%
24	DE SANTO AMARO	73	79,5%	48	70,8%
1020	DE TIRES	49	71,4%	38	63,2%
1306	DINOSSAURO	49	77,6%	39	71,8%
1247	DO ALMIRANTE	119	80,7%	108	79,6%
686	DO INFANTADO	64	67,2%	58	65,5%
769	DO LIVRAMENTO	30	86,7%	22	86,4%
842	DUARTE	15	93,3%	8	87,5%
19	E P CAMPOS	67	56,7%	62	54,8%
1181	EBENÉZER	23	39,1%	21	33,3%
59	ECIR	56	71,4%	42	66,7%
1310	ECO BRANDOA	45	48,9%	45	48,9%
873	EGAS MONIZ	54	63,0%	49	59,2%
916	ELITE	29	79,3%	17	64,7%
950	ERICEIRENSE	25	92,0%	25	92,0%
1258	ESPIRAL	16	75,0%	15	73,3%

N.º Escola	Escola de Condução ²	N.º total Provas	% aprovação - Global -	N.º Provas Cat. B	% aprovação - Cat. B -
623	ESTORIL	89	80,9%	79	79,7%
15	ESTRELA TORRIENSE	66	78,8%	52	73,1%
392	ESTREMADURA	36	69,4%	24	58,3%
614	EXTRA	17	70,6%	17	70,6%
1241	FRANCIPAULO	63	84,1%	55	81,8%
717	GALÁCTICA	44	84,1%	25	80,0%
1292	GAMA BARROS	70	70,0%	65	67,7%
1235	GÉMEOS	90	87,8%	79	86,1%
370	GRANCOOP	55	63,6%	45	57,8%
1309	GRANVIA	21	61,9%	17	58,8%
88	IBÉRICA	46	58,7%	42	54,8%
32	IDAL	156	66,7%	143	65,0%
154	IDEAL DE ALENQUER	72	91,7%	29	82,8%
953	INDEPENDENTE	60	61,7%	56	58,9%
375	INFANTE D PEDRO	110	68,2%	77	58,4%
977	INFANTE DE QUELUZ	45	62,2%	40	57,5%
635	INFANTE DE SAGRES-CASCAIS	108	73,1%	80	65,0%
645	INFANTE DE SAGRES-LOULÉ	29	62,1%	23	56,5%
315	INFANTE DO RESTELO	66	93,9%	42	92,9%
518	INFANTE SAGRES - MASSAMA	101	68,3%	87	63,2%
378	INSTRUCCOOP	20	80,0%	14	71,4%
796	INSTRUMÓVEL	41	87,8%	34	85,3%
624	J.C.DRIVE	45	88,9%	17	76,5%
1153	JANTE INTEGRAL	21	47,6%	19	42,1%
940	JARDIM DE RADIAL	47	61,7%	43	58,1%
1262	JÚPITER	69	89,9%	56	87,5%
1280	LARANJEIRAS	13	61,5%	13	61,5%
1234	LUMIAR	340	68,8%	213	57,3%
10	LUSITÂNIA DE AUTOMOBILISMO	85	62,4%	71	54,9%
22	M M OURESSA	71	80,3%	63	77,8%
25	M SILVA	43	76,7%	33	72,7%
109	MAFRENSE	45	88,9%	33	84,8%
502	MAIS	37	75,7%	32	71,9%
911	MARGÔ	64	57,8%	64	57,8%
1080	MARVILA	20	85,0%	18	83,3%
318	MEM-MARTINS - ALGUEIRÃO	364	66,2%	252	54,4%
895	MEM-MARTINS - D AFONSO V	134	67,9%	122	67,2%
1003	MERCÊS, SERRA DAS MINAS	49	71,4%	49	71,4%
1131	MIRAFLORES	237	70,5%	206	66,5%
610	MONTE AGRAÇO	7	85,7%	7	85,7%
1287	MONTEJUNTO	24	62,5%	21	57,1%
35	NEUROPA	81	74,1%	48	56,3%
1276	NORTE	87	74,7%	80	73,8%
1254	NOVA EXPO	283	67,5%	258	64,7%
1240	NOVA GERAÇÃO	39	64,1%	34	58,8%





N.º Escola	Escola de Condução ²	N.º total Provas	% aprovação - Global -	N.º Provas Cat. B	% aprovação - Cat. B -
1265	NOVA IMAGEM	15	73,3%	13	69,2%
455	NOVA ROTA	15	53,3%	15	53,3%
468	NOVA XIRA	34	67,6%	33	66,7%
570	NOVO HORIZONTE	61	82,0%	43	74,4%
832	NOVO HORIZONTE UNIPESSOAL	38	68,4%	30	60,0%
759	OCEANO	40	77,5%	40	77,5%
1221	ODIVELCARTAS	32	71,9%	24	62,5%
98	OURIQUENSE	41	34,1%	28	21,4%
585	PAÇO DE ARCOS	33	69,7%	29	65,5%
1263	PARQUE DAS NAÇÕES	79	67,1%	73	65,8%
193	PATRIA	7	100,0%	7	100,0%
535	PERO PINHEIRO	84	86,9%	49	77,6%
1193	PINHEIRO DE LOURES	43	37,2%	41	34,1%
1033	PORTELA	264	75,0%	190	67,4%
1286	PORTO SALVO	38	81,6%	30	76,7%
1226	PRIOR VELHO	30	60,0%	30	60,0%
1284	PROFISSIONAL	223	56,1%	215	55,8%
404	PRUDENTES DO VOLANTE	123	69,1%	104	65,4%
1243	QUEIJAS	55	70,9%	48	66,7%
55	RADICAL	459	72,3%	309	65,4%
498	RESTAURAÇÃO	102	77,5%	85	74,1%
979	RIO DE MOURO	104	61,5%	94	57,4%
454	RIO MINHO	62	85,5%	58	84,5%
175	S BARTOLOMEU	64	75,0%	62	74,2%
542	S. LÁZARO	578	67,0%	432	59,5%
395	SACAVENENSE	50	52,0%	46	50,0%
44	SALDANHA	281	61,2%	272	59,9%
598	SALVATERRA	61	62,3%	45	53,3%
718	SANTA HELENA	32	90,6%	23	87,0%
21	SÃO CRISTÓVÃO	140	81,4%	116	79,3%
640	SÃO JOÃO DA TALHA	15	80,0%	11	81,8%
963	SEMÁFORO DA DAMAIA	57	50,9%	54	48,1%
1252	SENTIDO OBRIGATÓRIO	115	61,7%	97	57,7%
168	SOBRALENSE	91	92,3%	42	88,1%
693	TAMARIZ	59	91,5%	41	87,8%
30	TÉCNICA AUTOMÓVEL SILVINO	13	92,3%	12	91,7%
41	TELHEIRAS	62	67,7%	61	67,2%
837	TERRUGEM	57	68,4%	52	65,4%
427	TI - TA	72	76,4%	63	73,0%
677	TORRES VEDRAS	55	76,4%	45	71,1%
971	TRIÂNGULO AZUL	81	70,4%	72	66,7%
864	TRINCA	16	87,5%	15	86,7%
56	TRIUNFO	60	86,7%	44	81,8%
300	UNIDOS DO VOLANTE	148	77,7%	131	74,8%
1151	VALE FIGUEIRA	29	41,4%	29	41,4%

N.º Escola	Escola de Condução ²		N.º total Provas	% aprovação - Global -	N.º Provas Cat. B	% aprovação - Cat. B -
847	VARZIM		18	72,2%	18	72,2%
27	VENCEDORA ALCANTARENSE		32	65,6%	30	63,3%
1027	VIA NET		112	81,3%	101	80,2%
1184	VIAENSINAUTO		42	54,8%	41	53,7%
835	VIAZUL		70	84,3%	47	80,9%
1180	VILA DE OEIRAS		114	78,1%	101	76,2%
8	VITÓRIA		82	58,5%	71	54,9%
1288	X-PERFEITO		119	69,7%	100	66,0%
















¹ Grupos de dimensão igual (±25% das escolas), após ordenação por n.º de alunos (N.º Total Provas) que realizaram o exame pela 1.ª vez, indicando-se o n.º mínimo e máximo de provas realizadas em cada grupo.

² Ordenação alfabética.

Distrito de Portalegre

(¹)  N = 10 a 23;  N = 26 a 41;  N = 47 a 54;  N = 58 a 77

Taxas de aprovação nas provas práticas, por escola de condução

N.º Escola	Escola de Condução ²		N.º total Provas	% aprovação - Global -	N.º Provas Cat. B	% aprovação - Cat. B -
269	ALENTEJANA		10	90,0%	10	90,0%
434	AMC RICARDO		41	87,8%	29	86,2%
633	AUTO PORTALEGRE		54	90,7%	47	89,4%
283	BOM SUCESSO		15	73,3%	15	73,3%
268	CAMPO MAIOR		39	79,5%	37	78,4%
248	CRATO		60	100,0%	22	100,0%
296	DE SOUSEL		58	100,0%	17	100,0%
245	ELVENSE		47	66,0%	44	63,6%
319	FRONTEIRA		23	100,0%	6	100,0%
601	GAVIÃO		26	73,1%	20	65,0%
241	NISENSE		22	86,4%	20	85,0%
139	PONTE DE SOR		76	84,2%	44	72,7%
78	PORTALEGRENSE		77	77,9%	69	75,4%
801	SOBRE RODAS		49	73,5%	45	71,1%








































¹ Grupos de dimensão igual (±25% das escolas), após ordenação por n.º de alunos (N.º Total Provas) que realizaram o exame pela 1.ª vez, indicando-se o n.º mínimo e máximo de provas realizadas em cada grupo.

² Ordenação alfabética.

Distrito do Porto

(¹)  N = 6 a 34;  N = 35 a 46;  N = 47 a 68;  N = 72 a 234
















Taxas de aprovação nas provas práticas, por escola de condução

N.º Escola	Escola de Condução ²		N.º total Provas	% aprovação - Global -	N.º Provas Cat. B	% aprovação - Cat. B -
7	A DESPORTIVA (BOAVISTA)		68	72,1%	52	63,5%
465	A DESPORTIVA (GONDOMAR)		52	61,5%	52	61,5%
464	A DESPORTIVA (OLIVEIRA MONTEIRO)		65	70,8%	30	46,7%
467	A DESPORTIVA (SANTO TIRSO)		26	61,5%	24	66,7%
466	A DESPORTIVA (VNGAIA)		19	52,6%	19	52,6%
430	A LOUSADENSE		99	59,6%	48	52,1%
177	A MARCOENSE		117	74,4%	63	63,5%
896	A MODERNA DE LUSTOSA		41	75,6%	34	70,6%
761	A NORTENHA		52	69,2%	38	60,5%
821	A PAREDENSE		20	70,0%	18	66,7%
368	A VALONGUENSE		80	81,3%	48	72,9%
1096	ABRAGÃO		32	46,9%	27	40,7%
384	ACADÉMICA		17	70,6%	17	70,6%
2	ACP		127	73,2%	126	73,0%
853	ÁGUAS SANTAS		40	65,0%	35	62,9%
660	AGUÇADOURENSE		28	85,7%	23	82,6%
981	AJS		6	83,3%	6	83,3%
390	ALA ARRIBA		115	77,4%	94	74,5%
647	ALIANÇA		59	69,5%	58	70,7%
428	AMARANTINA		25	64,0%	18	55,6%
1133	ANGEIRAS		30	83,3%	27	81,5%
373	AREOSA		82	65,9%	76	64,5%
1154	ARIZ		39	53,8%	36	55,6%
410	ASA		42	64,3%	35	60,0%
1038	ASSUNÇÃO		58	77,6%	54	75,9%
858	ATLANTICA		46	91,3%	44	90,9%
29	AUTO ÁGUIA		64	81,3%	62	80,6%
737	AUTO-ALPENDURADA		22	63,6%	20	60,0%
403	AVILENSE		109	64,2%	90	58,9%
730	BAGUIM		32	53,1%	31	51,6%
12	BASTOS		35	71,4%	27	63,0%
396	BEIRA		164	93,9%	98	98,0%
515	BEIRA MAR		52	59,6%	37	45,9%
711	BENGUIADOS		74	87,8%	51	84,3%
1169	BOA FORMAÇÃO		59	78,0%	46	76,1%
672	BOA NOVA		59	52,5%	51	51,0%
49	BOAVISTA		160	64,4%	150	62,7%
500	BRILHANTE		102	72,5%	71	66,2%
1224	CAMPEÃO		47	80,9%	32	87,5%

N.º Escola	Escola de Condução ²	N.º total Provas	% aprovação - Global -	N.º Provas Cat. B	% aprovação - Cat. B -
986	CAMPENSE	102	63,7%	83	61,4%
852	CAMPO	51	90,2%	49	89,8%
14	CARSIL	62	83,9%	27	74,1%
42	CARVALHIDO	45	62,2%	42	64,3%
1049	CASTÊLO DA MAIA	28	92,9%	26	92,3%
697	CIDADE GAIA	102	62,7%	92	59,8%
704	CIDADE JARDIM	59	79,7%	50	80,0%
546	CITÂNIA	104	62,5%	82	58,5%
710	CÓDIGO & NORMA	74	70,3%	67	68,7%
1192	CONDUVALLIS	63	81,0%	60	80,0%
1290	CONDUZA MAIS	44	70,5%	38	71,1%
1320	CONDUZIR EM SEGURANÇA	31	90,3%	29	89,7%
371	COSTA CABRAL	150	74,0%	146	74,0%
489	COUTO	99	82,8%	91	82,4%
676	CRISTO REI	103	79,6%	76	80,3%
811	D FERNANDO	45	84,4%	38	81,6%
698	DA LONGRA	74	78,4%	64	76,6%
420	DA MAIA	59	83,1%	53	81,1%
840	DE AVINTES	50	78,0%	50	78,0%
474	DE BAIÃO	54	63,0%	49	63,3%
1098	DE CANIDELO	55	61,8%	52	59,6%
1167	DE LIVRAÇÃO	22	72,7%	18	66,7%
1225	DEFENSIVA	34	41,2%	34	41,2%
790	DINÂMICA	25	60,0%	22	54,5%
1172	DOIS VOLANTES	36	52,8%	30	46,7%
1299	EFICIÊNCIA	40	62,5%	38	65,8%
875	ERMESINDENSE	27	59,3%	27	59,3%
1106	ESTÁDIO	48	66,7%	46	65,2%
1109	ESTRADA REAL	55	78,2%	52	78,8%
970	EURO 2000	88	61,4%	85	60,0%
1072	EURO BOAVISTA	45	68,9%	44	68,2%
707	EUROPA	234	70,9%	193	65,8%
739	FASA	23	82,6%	23	82,6%
817	FEIRA NOVA	16	62,5%	16	62,5%
1032	FENIX	45	71,1%	39	69,2%
678	FORMARIZ	38	94,7%	38	94,7%
57	FRANÇA	92	77,2%	71	71,8%
1246	FRC-LIXA	51	58,8%	41	58,5%
856	FREAMUNDENSE	35	28,6%	35	28,6%
903	FREAMUNDUS	15	60,0%	15	60,0%
1189	FREIRE	72	70,8%	66	68,2%
991	FREITAS	35	85,7%	34	85,3%
1164	FREIXIEIRO	41	85,4%	36	83,3%
406	GAIENSE	46	65,2%	46	65,2%
1150	GLOBAL	97	57,7%	88	54,5%

N.º Escola	Escola de Condução ²	N.º total Provas	% aprovação - Global -	N.º Provas Cat. B	% aprovação - Cat. B -
1250	GLOBO	38	50,0%	36	47,2%
935	GONDOMAR JOVEM	47	68,1%	42	69,0%
571	GRANDE PRÉMIO	42	59,5%	42	59,5%
1155	GUARDEIRAS	17	47,1%	17	47,1%
17	GUEDES VIEIRA (PORTO)	133	78,9%	107	75,7%
479	GUEDES VIEIRA (PÓVOA DE VARZIM)	96	75,0%	79	74,7%
1304	GUEIFÃES	20	60,0%	20	60,0%
1135	GUERRA	28	67,9%	26	65,4%
967	GUIARTE	112	83,0%	105	81,9%
1137	GUIFÕES	41	56,1%	41	56,1%
1118	IDEAL DE BALTAR	112	70,5%	90	68,9%
553	IDEAL DE LOUSADA	50	48,0%	47	46,8%
876	IDEAL DE PAREDES	66	90,9%	64	93,8%
325	IMPÉRIO	113	85,0%	88	81,8%
52	INVICTA	61	55,7%	51	51,0%
764	JONI	59	79,7%	54	79,6%
1316	JOSE LUIS CUNHA	20	75,0%	19	73,7%
1004	LIDADOR	30	83,3%	30	83,3%
1220	LOBOS DO MAR	18	88,9%	18	88,9%
807	LORD	36	61,1%	33	57,6%
1124	LORDELO	33	54,5%	33	54,5%
383	MADUREIRA	74	63,5%	58	56,9%
1113	MANUEL SAMPAIO	20	35,0%	20	35,0%
820	MARGARIDE	36	50,0%	32	50,0%
983	MÁXIMA	30	66,7%	17	58,8%
816	MEMORIAL	36	52,8%	35	51,4%
885	MILÉNIO	44	70,5%	39	66,7%
700	MONTE DA VIRGEM	115	64,3%	60	55,0%
13	MORARTE	64	59,4%	61	59,0%
709	MOUTINHO	56	78,6%	36	77,8%
795	NASCIMENTO	40	80,0%	40	80,0%
551	NOBREZA	216	68,5%	189	64,6%
733	NORTECA	91	68,1%	85	67,1%
1200	NOVA ATITUDE	14	35,7%	13	38,5%
532	NOVA DE GAIA	55	76,4%	43	72,1%
797	NOVA DE GERVIDE	39	61,5%	29	51,7%
836	O VOLANTE	48	68,8%	47	68,1%
387	O VOLANTE DE GONDOMAR	72	73,6%	68	72,1%
457	OFICINA DO CONDUTOR	129	72,1%	72	62,5%
594	OLIVEIRA	85	82,4%	59	78,0%
1010	OLIVEIRA DO DOURO	18	72,2%	18	72,2%
939	PAÇOS NOVA	46	47,8%	39	41,0%
788	PAIS NETO	48	72,9%	44	70,5%
1146	PARANHOS	34	38,2%	32	37,5%
937	PEDRAS RUBRAS	54	74,1%	51	72,5%

N.º Escola	Escola de Condução ²	N.º total Provas	% aprovação - Global -	N.º Provas Cat. B	% aprovação - Cat. B -
134	PENAFIDELENSE	72	65,3%	58	63,8%
1227	PENAFIEL	46	54,3%	38	50,0%
36	PINCOR	36	61,1%	36	61,1%
692	PINHEIRO MANSO	46	69,6%	39	66,7%
1321	PORTO BESSA	93	60,2%	84	58,3%
58	PORTUENSE	78	51,3%	77	51,9%
863	PORTUGÁLIA	53	79,2%	48	77,1%
1021	PRISMA	41	63,4%	36	61,1%
1051	PROJECTO 4	67	79,1%	38	78,9%
787	PROVA REAL (RIO TINTO)	22	77,3%	18	72,2%
662	QUATRO ASES	86	65,1%	62	58,1%
849	QUATRO RODAS	43	37,2%	40	35,0%
972	RECAREI	38	94,7%	33	97,0%
1129	RIO DE MOINHOS	47	63,8%	44	61,4%
1182	RIO TINTO	59	69,5%	58	69,0%
1011	RIO VIZELA	23	56,5%	23	56,5%
750	ROCHA & DIAS	42	73,8%	39	71,8%
908	RODA LIVRE	42	59,5%	34	52,9%
850	RODOVIÁRIA	36	75,0%	35	77,1%
838	ROSINHA	58	87,9%	52	92,3%
968	RYS	37	56,8%	34	52,9%
720	S GONÇALO	89	65,2%	78	64,1%
53	S MAMEDE	33	66,7%	28	60,7%
806	S PEDRO	53	62,3%	49	59,2%
947	S ROMÃO	16	56,3%	15	53,3%
1177	S VICENTE DE ALFENA	34	73,5%	33	72,7%
731	SAMEIRO DE PENAFIEL	32	81,3%	24	75,0%
393	SAMEIRO NOVA ERA	46	60,9%	46	60,9%
574	SAMPAIO	23	39,1%	23	39,1%
541	SAMUEL ALVES PINTO	79	72,2%	74	71,6%
1127	SANDINENSE	77	81,8%	72	81,9%
944	SANTA MARINHA (AUTOAGRA)	56	83,9%	53	84,9%
1047	SANTA MARINHENSE	38	60,5%	35	60,0%
719	SANTA QUITÉRIA	66	48,5%	64	48,4%
1294	SEVEN	44	47,7%	40	47,5%
1099	SOBRADENSE	41	78,0%	30	70,0%
851	SOUSA & BATISTA	51	70,6%	47	72,3%
960	SPORT	109	69,7%	97	66,0%
866	TERMAS DE S VICENTE	25	76,0%	25	76,0%
417	TROFENSE	127	90,6%	113	89,4%
696	UNIVERSAL	9	66,7%	9	66,7%
511	VALE DE SOUSA	10	30,0%	6	16,7%
517	VALE DO TÂMEGA	49	59,2%	41	56,1%
1102	VALVERDE	129	59,7%	113	55,8%
1166	VENDA NOVA	36	66,7%	35	65,7%

N.º Escola	Escola de Condução ²		N.º total Provas	% aprovação - Global -	N.º Provas Cat. B	% aprovação - Cat. B -
887	VERMAR		47	80,9%	45	80,0%
1111	VIA ARRÁBIDA		35	71,4%	30	66,7%
938	VIA DOURO		15	60,0%	12	66,7%
808	VIA PÚBLICA		50	94,0%	46	95,7%
1076	VIA ÚNICA		50	66,0%	41	61,0%
1000	VIEIRA (FOZ)		100	70,0%	65	61,5%
374	VILACONDENSE		86	80,2%	73	79,5%
768	VILAMEANENSE NOBRE		41	53,7%	38	52,6%
1092	VILAR PARAISO		37	56,8%	31	48,4%
951	VIP		54	75,9%	50	74,0%
411	VITORIA		68	85,3%	37	78,4%
682	VOLANTE DE CRISTAL		23	47,8%	23	47,8%
827	VOLANTE LIVRE		23	47,8%	23	47,8%
893	X2000		52	63,5%	48	62,5%









































¹ Grupos de dimensão igual (±25% das escolas), após ordenação por n.º de alunos (N.º Total Provas) que realizaram o exame pela 1.ª vez, indicando-se o n.º mínimo e máximo de provas realizadas em cada grupo.









² Ordenação alfabética.

Distrito de Santarém

(¹)  N = 9 a 25;  N = 28 a 46;  N = 48 a 68;  N = 69 a 197

Taxas de aprovação nas provas práticas, por escola de condução





N.º Escola	Escola de Condução ²		N.º total Provas	% aprovação - Global -	N.º Provas Cat. B	% aprovação - Cat. B -
409	A IDEAL CARTAXENSE		38	73,7%	33	72,7%
1171	ABRANJOVEM		17	76,5%	16	75,0%
107	ABRANTINA		56	64,3%	47	61,7%
429	ALCANENA		56	66,1%	49	61,2%
209	ALMEIRINENSE		83	69,9%	50	56,0%
435	ALPIARÇA		28	82,1%	24	79,2%
419	ANDRADE		63	77,8%	43	67,4%
681	CARMONA		75	78,7%	66	77,3%
1108	CARREIRA		80	75,0%	69	71,0%
1089	CAXARIENSE		37	67,6%	33	63,6%
448	CHAMUSCA		14	92,9%	12	100,0%
1161	CIDADE FLORIDA		56	85,7%	44	81,8%
629	CONDE DE MARIALVA		34	76,5%	29	75,9%
201	DE SANTARÉM		62	71,0%	47	61,7%
857	DESTINUS		73	71,2%	64	67,2%
104	DO ENTRONCAMENTO		124	62,9%	110	59,1%
987	ESCALABITANA		9	100,0%	9	100,0%
928	ESCO 2000		48	75,0%	40	70,0%
398	ESTRELA DO NABÃO		98	89,8%	52	80,8%
613	FÁTIMA		34	67,6%	29	69,0%
1158	FATIMENSE		24	62,5%	21	61,9%
437	FERREIRA DO ZÊZERE		28	71,4%	23	69,6%
1230	GLÓRIA DO RIBATEJO		150	55,3%	143	53,8%
949	IDEAL ALCANEDENSE		17	47,1%	17	47,1%
904	JORGE JUSTINO - ALMEIRIM		68	67,6%	64	67,2%
119	JOSÉ JUSTINO		40	75,0%	39	74,4%
625	JOSÉ RELVAS		13	100,0%	13	100,0%
1199	LEZÍRIA		50	60,0%	46	56,5%
566	MINDENSE		12	83,3%	12	83,3%
47	MODERNA DE TOMAR		57	70,2%	46	65,2%
932	NOSSA SENHORA DA PAZ		67	76,1%	47	70,2%
549	NOVA TORRES		93	77,4%	66	71,2%
20	OURIENSE		113	83,2%	75	76,0%
1231	PORTO ALTO		57	64,9%	51	60,8%
23	RIBATEJANA		20	85,0%	20	85,0%
144	RIOMAIORENSE		69	76,8%	44	63,6%
386	ROSSIO-ABRANTES		13	53,8%	11	45,5%
1085	S DOMINGOS		35	94,3%	31	93,5%
302	SALVATERRA DE MAGOS		72	91,7%	53	88,7%

N.º Escola	Escola de Condução ²		N.º total Provas	% aprovação - Global -	N.º Provas Cat. B	% aprovação - Cat. B -
688	SAMORENSE		46	67,4%	34	61,8%
925	SÃO BERNARDO		48	75,0%	24	50,0%
641	SORRAIA		28	85,7%	20	90,0%
1185	TODOS OS SANTOS		25	64,0%	24	62,5%
93	TOMÉ		197	78,7%	125	69,6%
39	TORREJANA		40	82,5%	23	69,6%
1120	TRAQUINA		22	81,8%	20	80,0%
1061	VIA MAIOR		48	60,4%	44	56,8%









































¹ Grupos de dimensão igual (±25% das escolas), após ordenação por n.º de alunos (N.º Total Provas) que realizaram o exame pela 1.ª vez, indicando-se o n.º mínimo e máximo de provas realizadas em cada grupo.

² Ordenação alfabética.

Distrito de Setúbal

 (¹)  N = 10 a 31;  N = 33 a 42;  N = 44 a 77;  N = 79 a 231

Taxas de aprovação nas provas práticas, por escola de condução





N.º Escola	Escola de Condução ²		N.º total Provas	% aprovação - Global -	N.º Provas Cat. B	% aprovação - Cat. B -
1144	3 ÁS		34	64,7%	27	55,6%
164	A BARREIRENSE		34	85,3%	23	82,6%
646	A IDEAL DE ALCACER		44	70,5%	32	62,5%
122	ALCACERENSE		10	70,0%	9	66,7%
190	ALÉM RIO		40	80,0%	35	77,1%
377	ALMACOOP		182	67,0%	168	65,5%
1242	ALTAMENTE		48	72,9%	44	70,5%
538	AMORENSE		75	57,3%	64	50,0%
1202	ANDRADE DE AZEITÃO		29	82,8%	25	80,0%
1281	BELQUI		46	65,2%	45	64,4%
763	BONFIM		128	69,5%	116	66,4%
1088	CERCAL DO ALENTEJO		18	66,7%	17	64,7%
942	CIDADE DO BARREIRO		29	75,9%	28	75,0%
1013	CORROIOS PMR		87	77,0%	78	74,4%
547	CORTES DE SETÚBAL		173	71,7%	125	64,8%
1122	COSTA AZUL		38	81,6%	33	78,8%
1269	COVA DA PIEDADE		45	71,1%	45	71,1%
1285	DA CHARNECA		86	59,3%	73	56,2%
478	DE PALMELA		57	71,9%	52	71,2%
1084	DRIVER'S CLUB		47	78,7%	44	77,3%
724	ECODAUTO		24	70,8%	20	65,0%
1255	FIDALGUINHOS		91	70,3%	89	69,7%
914	FONSECA		40	60,0%	38	57,9%
804	GALÁXIA		24	87,5%	10	70,0%
1176	GOLFINHO		231	65,8%	221	65,2%
45	GONÇALVES E DELGADO		31	77,4%	27	74,1%
106	GRANDOLENSE		31	67,7%	24	58,3%
1283	HÉLDER PEREIRA		173	76,3%	142	71,1%
644	INFANTE DE SAGRES - GRANDOLA		42	85,7%	33	81,8%
433	INFANTE SAGRES - ALCOCHETE		69	73,9%	57	70,2%
523	INFANTE SAGRES - BARREIRO		115	80,9%	95	78,9%
643	INFANTE SAGRES - MIRADOURO		61	65,6%	61	65,6%
1257	INICIOS		22	45,5%	21	47,6%
1157	INSTRUCOSTA		41	46,3%	41	46,3%
1138	INSTRUSOL		38	92,1%	35	91,4%
736	INSTRUTEJO		109	64,2%	97	59,8%
931	J GUERREIO E BATISTA		42	90,5%	35	88,6%
799	JEVI		40	80,0%	39	79,5%
1213	LAZARIM		71	73,2%	65	70,8%

N.º Escola	Escola de Condução ²	N.º total Provas	% aprovação - Global -	N.º Provas Cat. B	% aprovação - Cat. B -
706	LUZ VERDE	41	73,2%	36	69,4%
1060	MADALENA E FONSECA	51	60,8%	48	58,3%
771	MANOBRAS	70	65,7%	66	63,6%
920	MIRÓBRIGA	44	93,2%	38	92,1%
1273	NET RODAS	81	74,1%	76	72,4%
978	NOVA ALMADA	79	64,6%	77	63,6%
1215	NOVA ASSEICEIRA	173	64,7%	157	61,8%
915	NOVA MOITA	59	76,3%	58	75,9%
1031	OS LOIOS	29	86,2%	28	85,7%
1037	PALMA CORDEIRO	39	69,2%	33	66,7%
1223	PEREIRA & TOSTÃO	52	61,5%	48	58,3%
1222	POCEIRENSE	37	73,0%	31	74,2%
1115	PREVISEGUR	81	72,8%	75	72,0%
439	RODASCITY	33	57,6%	32	56,3%
615	ROTAÇÕES	39	66,7%	36	66,7%
631	S JOSÉ	23	60,9%	21	57,1%
802	SÉCULO XXI	28	75,0%	24	70,8%
1279	SEIXALINHO	157	76,4%	142	75,4%
94	SETUBALENSE	14	92,9%	8	87,5%
416	SILVANO SARAIVA	48	60,4%	45	57,8%
372	SOCARTAS	16	68,8%	15	66,7%
1308	SUDOESTE	77	63,6%	74	62,2%
934	TECNIDRIVE	33	48,5%	33	48,5%
1259	TOPDRIVE	127	73,2%	81	65,4%
1305	Universia	73	46,6%	73	46,6%
452	VANESSA	108	71,3%	90	65,6%
305	VASCO DA GAMA	25	64,0%	24	62,5%
1270	VIA VANDA	25	84,0%	24	83,3%
185	VICTÓRIA SEIXALENSE	21	76,2%	16	68,8%
































¹ Grupos de dimensão igual (±25% das escolas), após ordenação por n.º de alunos (N.º Total Provas) que realizaram o exame pela 1.ª vez, indicando-se o n.º mínimo e máximo de provas realizadas em cada grupo.

² Ordenação alfabética.

Distrito de Viana do Castelo

(¹)  N = 13 a 27;  N = 29 a 34;  N = 36 a 50;  N = 52 a 165





Taxas de aprovação nas provas práticas, por escola de condução

N.º Escola	Escola de Condução ²		N.º total Provas	% aprovação - Global -	N.º Provas Cat. B	% aprovação - Cat. B -
558	A VALENCIANA		18	88,9%	7	85,7%
86	A VIANENSE		32	78,1%	31	77,4%
747	ALTO DAS CEREJAS		13	100,0%	11	100,0%
460	ALTO MINHO		77	92,2%	51	92,2%
557	ÂNCORA		30	86,7%	27	85,2%
340	ARCUENSE		43	79,1%	23	78,3%
605	BARQUENSE		25	64,0%	24	62,5%
294	CAMINHENSE		33	81,8%	30	80,0%
512	CERVEIRENSE		27	100,0%	24	100,0%
317	COURENSE		14	92,9%	13	92,3%
266	COVAS		34	97,1%	28	96,4%
746	DINÂMICA DO VEZ		50	58,0%	46	58,7%
762	INOVAÇÃO		21	85,7%	16	81,3%
902	JORGE MATOS		50	94,0%	31	96,8%
1018	LANHESES		30	76,7%	24	70,8%
120	LIMARENSE		33	81,8%	29	79,3%
777	MEADELA		90	95,6%	59	96,6%
754	MIRA-LIMA		56	96,4%	53	96,2%
846	PONTE DE LIMA		43	74,4%	40	72,5%
952	S CRISTÓVÃO DO FREIXO		52	73,1%	45	71,1%
516	SANTA LUZIA		165	73,3%	117	64,1%
917	SANTA LUZIA (DARQUE)		41	78,0%	40	77,5%
486	SÓNIA		24	75,0%	22	72,7%
899	SOUTELOS		22	90,9%	17	88,2%
675	SUCESSO DE LIMA		29	62,1%	26	61,5%
544	TERRA NOVA		58	87,9%	51	86,3%
671	TORRE		48	79,2%	44	77,3%
590	VOLANTE DE LIMA		106	88,7%	52	78,8%
674	VOLANTE DO NEIVA		67	82,1%	64	81,3%
918	VOLANTIARTE		36	91,7%	35	91,4%




































¹ Grupos de dimensão igual (±25% das escolas), após ordenação por n.º de alunos (N.º Total Provas) que realizaram o exame pela 1.ª vez, indicando-se o n.º mínimo e máximo de provas realizadas em cada grupo.

² Ordenação alfabética.

Distrito de Vila Real

(¹)  N = 7 a 20;  N = 21 a 27;  N = 30 a 41;  N = 42 a 114





Taxas de aprovação nas provas práticas, por escola de condução

N.º Escola	Escola de Condução ²		N.º total Provas	% aprovação - Global -	N.º Provas Cat. B	% aprovação - Cat. B -
780	A NOVA MONDINENSE		54	51,9%	45	46,7%
240	AGUIARENSE		36	52,8%	27	48,1%
1260	ALEU		33	72,7%	32	71,9%
813	AUTO CABRIL		60	78,3%	41	75,6%
1278	AUTO CORGO		27	77,8%	25	76,0%
877	AUTO DINÂMICA (RIBEIRA DE PENA)		20	55,0%	18	55,6%
128	AUTO MARÃO		41	70,7%	29	58,6%
351	AUTO MEIRELES		33	45,5%	31	41,9%
561	AUTO PENAGUIÃO		25	80,0%	21	76,2%
95	AUTO REAL		61	75,4%	37	59,5%
760	AUTO STOP		21	66,7%	20	65,0%
381	AUTO VOLANTE DE CHAVES		69	89,9%	45	84,4%
1057	D CHAMA		23	69,6%	20	70,0%
723	DOURIENSE		27	63,0%	24	58,3%
89	FLAVIENSE		114	62,3%	94	61,7%
1253	J L		55	56,4%	46	54,3%
785	MESÃOFRIENSE		37	45,9%	32	40,6%
793	MIRADOURO		18	77,8%	18	77,8%
382	MONTALEGRENSE		20	90,0%	14	85,7%
330	MURCENSE		30	76,7%	23	69,6%
703	NOSSA SENHORA DA SAÚDE		37	70,3%	22	68,2%
1266	PEDRAS SALGADAS		7	42,9%	7	42,9%
663	PLÁTANO		30	60,0%	26	57,7%
765	PROVA REAL		14	50,0%	14	50,0%
568	REGUENSE		24	45,8%	21	38,1%
485	REQUINTE		13	61,5%	7	71,4%
530	S CRISTOVÃO		12	91,7%	12	91,7%
712	SABROSENSE		33	57,6%	26	46,2%
1175	SANTA EUGÉNIA		15	93,3%	14	92,9%
708	SANTO AMARO		73	76,7%	53	71,7%
685	SENHORA DA GRAÇA		16	50,0%	16	50,0%
1130	STOP REAL		42	52,4%	41	51,2%
786	VIA MURÇA		22	50,0%	15	40,0%
656	VILAREALENSE		51	66,7%	19	57,9%








































¹ Grupos de dimensão igual (±25% das escolas), após ordenação por n.º de alunos (N.º Total Provas) que realizaram o exame pela 1.ª vez, indicando-se o n.º mínimo e máximo de provas realizadas em cada grupo.

² Ordenação alfabética.

Distrito de Viseu

(¹)  N = 15 a 25;  N = 26 a 48;  N = 49 a 55;  N = 56 a 122

Taxas de aprovação nas provas práticas, por escola de condução

N.º Escola	Escola de Condução ²		N.º total Provas	% aprovação - Global -	N.º Provas Cat. B	% aprovação - Cat. B -
819	A REALIDADE		28	53,6%	28	53,6%
901	ARMANDO CRUZ		81	33,3%	81	33,3%
900	ARMANDO MACHADO DA CRUZ		71	57,7%	64	54,7%
1075	AUTO DÃO		21	66,7%	20	65,0%
1001	AUTO FORMADORA		49	55,1%	44	50,0%
92	AUTOMOBILISMO DA BEIRA		58	51,7%	46	50,0%
100	AZURARA		54	81,5%	44	77,3%
1073	BAPTISTA		80	62,5%	67	56,7%
1062	BATEIRA		28	92,9%	26	92,3%
137	BEIRA ALTA		55	72,7%	27	70,4%
577	BEIRA DOURO		22	27,3%	22	27,3%
611	CASTRENSE		56	66,1%	35	57,1%
989	CINFANENSE		34	88,2%	34	88,2%
974	CONDUIR		56	51,8%	47	46,8%
367	DE NELAS		22	86,4%	22	86,4%
545	EMIGRANTE		53	84,9%	24	70,8%
830	ENSINO DE CONDUÇÃO DOUROSUL		15	46,7%	15	46,7%
1074	ESTRADA SEGURA		38	71,1%	32	65,6%
105	GRÃO VASCO		68	52,9%	55	47,3%
1119	IRMÃOS TAVARES		51	72,5%	36	72,2%
792	JUÍZ DE FORA		32	65,6%	28	60,7%
363	LAMEGO		53	54,7%	51	54,9%
1264	MAX		50	54,0%	43	51,2%
982	MIGUEL ÂNGELO		71	78,9%	46	71,7%
312	MODERNA- CASTRO D'AIRES		44	56,8%	35	51,4%
339	MORTAGUENSE		24	79,2%	18	77,8%
565	MOURANENSE		56	83,9%	50	82,0%
1023	NOVO RUMO		48	81,3%	36	75,0%
341	OLIFRADENSE		16	87,5%	12	83,3%
522	PAIVENSE		34	50,0%	27	40,7%
1022	PENEDONENSE		17	52,9%	10	30,0%
1214	PRODOURO		22	63,6%	22	63,6%
337	REIS		47	78,7%	29	72,4%
1165	RODOVIA		63	55,6%	57	54,4%
501	S CRISTÓVÃO - PENALVA DO CASTELO		51	43,1%	38	26,3%
1070	S JOÃO		19	52,6%	17	52,9%
655	S SALVADOR DE RESENDE		26	57,7%	25	56,0%
897	SALISCRUZ		48	81,3%	36	75,0%
618	SANTARENSE		17	76,5%	17	76,5%

N.º Escola	Escola de Condução ²	N.º total Provas	% aprovação - Global -	N.º Provas Cat. B	% aprovação - Cat. B -
521	SATÃO	51	62,7%	37	56,8%
898	SEMÁFORO	54	53,7%	47	51,1%
583	SENHORA DOS REMÉDIOS	99	56,6%	65	47,7%
206	TONDELENSE	58	82,8%	45	80,0%
1188	TONDELUIR	26	73,1%	26	73,1%
1313	VIA DRIVE	18	44,4%	17	41,2%
882	VIA RÁPIDA	61	63,9%	45	62,2%
71	VIRIATO	122	57,4%	89	51,7%
1068	VISIENSE	51	37,3%	39	25,6%
344	VOUZELENSE	25	60,0%	18	50,0%

¹ Grupos de dimensão igual (±25% das escolas), após ordenação por n.º de alunos (N.º Total Provas) que realizaram o exame pela 1.ª vez, indicando-se o n.º mínimo e máximo de provas realizadas em cada grupo.

² Ordenação alfabética.

Escolas de Condução¹ - ≤ 5 provas

As taxas de aprovação das escolas de condução com cinco ou menos candidatos (**Cat. B**) propostos a exame (Provas práticas), no período em análise, não são apresentadas, não obstante, procede-se seguidamente à sua identificação (ordenação alfabética).

Lista

N.º Escola	Escola de Condução
1217	A MUDANÇA
1317	A VIDA DA CONDUÇÃO
1077	ALTO DA LIXA
862	ARCOS DE VALDEVEZ
652	AUTO-FLOR
311	AUTOMOBÍLISTICA CARREGAL DO SAL
143	BENAVENTE
926	BOM JESUS (LOMAR)
1325	BRUNO NEVES
249	CALIPOLENSE
297	CAMPANHÃ
85	CANTANHEDE
203	COSTA
860	DE SERNANCELHE
510	DE TAROUCA
178	DO SARDOAL
9	ENAL
1026	ESTRELA DO ARDA
617	EUROPA
473	FIGUEIROENSE
965	FLOR DO ZÊZERE
888	GAGO COUTINHO
491	LAGO AZUL - FIGUEIRÓ DOS VINHOS
1207	NELENSE
1016	ONDA
1163	RIACHENSE
1236	RIO SUL
343	RUI MANUEL
945	SANTA MARINHA (ATAÍDE)
414	SANTIAGUENSE
848	SARGAÇO & SARGAÇO
822	SENHORA APARECIDA
499	SENHORA DA HORA
1191	VIA PRINCIPAL

¹ Total de provas realizadas por alunos destas escolas de condução: 193, das quais 108 da Cat. B.