

Provas Teóricas

Ficha de análise e resultados por distrito

Análise global

A taxa de aprovação nacional nas provas realizadas pela primeira vez, por cada candidato a condutor em cada categoria, no 1.º Semestre de 2014, é de **71,5%**, para um total de 53108 provas, enquanto considerando apenas a categoria B é de **70,5%** (45177 provas).

Os distritos com taxas de aprovação globais mais elevadas são Coimbra, Leiria e Braga, com 78,0%, 74,8% e 74,1%, respetivamente, enquanto os distritos com taxa de aprovação mais baixas são Faro, Évora e Vila Real, com 67,8%, 68,2% e 68,8%.

Importa ainda destacar que as taxas de aprovação vão decrescendo de acordo com o n.º de tentativas já realizadas por prova, assim, enquanto a taxa de aprovação global à primeira tentativa é 71,5%, à 2.ª tentativa é de 62,3% (12268 provas), enquanto à 5.ª tentativa é de apenas 40% (358 provas), pelo que se assiste a uma diminuição progressiva da taxa de aprovação.

Dimensão quantitativa

Relativamente à dimensão quantitativa dada pelo número de candidatos propostos a exame por cada escola de condução, importa deixar aqui alguma informação adicional necessária para a correta e ponderada interpretação das taxas respetivas de aprovação.

No universo de escolas de condução analisadas (1081), existem 358 (33,1%) que tiveram menos de 30 alunos com provas realizadas no semestre em análise. É assim de realçar algumas diferenças entre as taxas de aprovação das escolas de condução face ao número de provas.

Nas escolas com menos de 30 alunos propostos a exame o desvio-padrão é de 15%, enquanto para o grupo de escolas acima de 30 alunos (723) é de apenas (9%), representando assim uma maior variação relativamente à média das taxas de aprovação nas escolas com menos alunos.

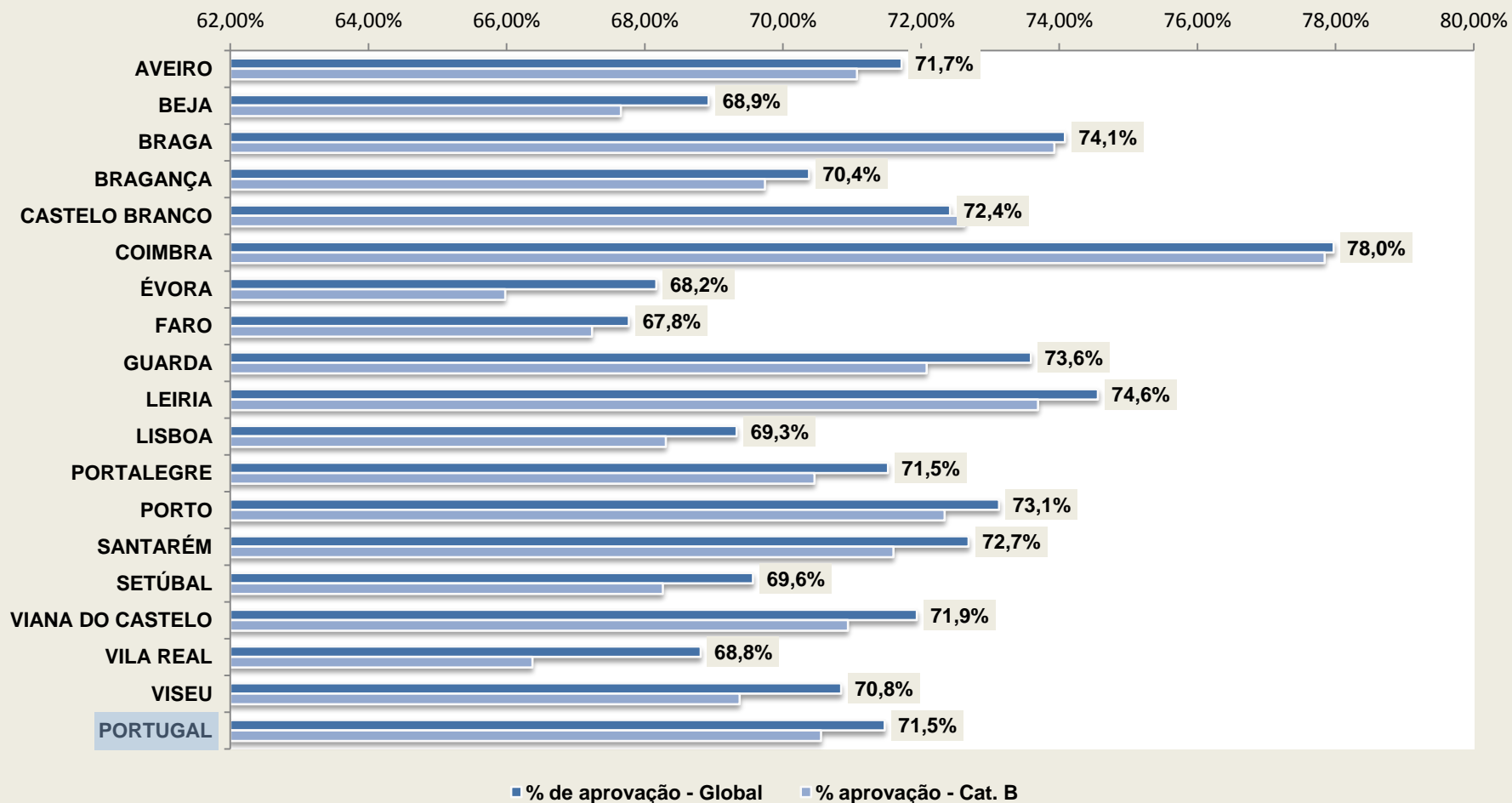
De forma complementar, utilizando os 10% das escolas com taxas de aprovação mais elevadas (90), acima dos 85% de taxa de aprovação, verifica-se que 54,4% das escolas tiveram menos de 30 alunos, por outro lado, utilizando os 10% das escolas com taxas de

aprovação mais baixas (77), abaixo dos 55% de taxa de aprovação, temos que 71,4% das escolas tiveram menos de 30 alunos.

Assim, nos limites inferiores e superiores das taxas de aprovação o peso das escolas com menos de 30 alunos aumenta bastante relativamente ao seu peso no universo total, sendo este facto demonstrativo da maior dispersão a que as taxas de aprovação das escolas com menos alunos estão sujeitas, dada a maior influência individual de cada aluno nestas.

Em suma, é exetável que a variação semestral das taxas de aprovação das escolas com menos alunos seja mais elevada, e simultaneamente superior às restantes escolas.

Taxas de aprovação nas provas teóricas, por distritos



Total de provas teóricas, por distrito

Distrito	N.º total Provas ¹	N.º Provas Cat. B
Aveiro	3546	3059
Beja	650	541
Braga	4707	3985
Bragança	692	532
Castelo Branco	881	727
Coimbra	2256	1787
Évora	600	532
Faro	2631	2292
Guarda	549	462
Leiria	2555	1988
Lisboa	14007	12131
Portalegre	467	396
Porto	9135	7903
Santarém	2215	1859
Setúbal	4242	3743
Viana do Castelo	1094	905
Vila Real	981	794
Viseu	1900	1541
Portugal	53108	45177

Taxas de aprovação nas provas teóricas, por tentativa

Ordem da prova	N.º de provas ²	% de aprovação
1. ^a	53108	71,5%
2. ^a	12268	62,3%
3. ^a	3366	55,2%
4. ^a	1050	50,8%
5. ^a	358	39,9%









































¹ Realizadas pela primeira vez por cada candidato.



































² Quantitativos de provas referem-se exclusivamente à tentativa correspondente.

Distrito de Aveiro

(¹)  N = 7 a 28;  N = 30 a 44;  N = 45 a 63;  N = 64 a 138

Taxas de aprovação nas provas teóricas, por escola de condução





N.º Escola	Escola de Condução ²		N.º total Provas	% aprovação - Global -	N.º Provas Cat. B	% aprovação - Cat. B -
463	A DESPORTIVA (ESPINHO)		64	82,8%	58	82,8%
415	A IDEAL DE OVAR		30	76,7%	30	76,7%
399	A MODELO		63	69,8%	54	70,4%
534	A NOVA DE ESTARREJA		91	65,9%	75	68,0%
1238	A SUL PARQUE		49	79,6%	44	77,3%
449	A3		20	65,0%	16	68,8%
1218	ACTUAL		16	75,0%	10	80,0%
1093	AGUADA DE CIMA		23	73,9%	20	70,0%
67	ÁGUEDA		56	69,6%	42	69,0%
1035	ÁGUIA DE AVEIRO		26	88,5%	22	86,4%
290	AROQUENSE		53	60,4%	42	59,5%
1123	ARRIFANENSE		21	66,7%	19	68,4%
1148	AUTO - ROMARIZ		52	65,4%	38	71,1%
1132	AUTO AZEMEIS		37	67,6%	36	66,7%
394	AUTO FAMA		83	62,7%	69	62,3%
121	AUTO INSTRUTORA DE ILHAVO		51	82,4%	32	75,0%
809	AUTO VINHAS		17	70,6%	16	75,0%
1143	AVEIRENSE		73	78,1%	69	78,3%
1110	BAIRRADA		38	76,3%	32	75,0%
470	BOAVISTA - FEIRA		88	78,4%	70	72,9%
1048	BOAVISTA - LAMAS		93	65,6%	86	67,4%
347	CAMBRENSE		80	68,8%	63	61,9%
1168	CANEDO		26	88,5%	21	85,7%
985	CARBAR		28	67,9%	27	70,4%
1237	CESARENSE		30	70,0%	28	71,4%
1196	CONVIDA		34	79,4%	19	73,7%
536	COSTA VERDE		73	78,1%	68	77,9%
1212	CUCUJÃES		34	61,8%	32	62,5%
243	DA MEALHADA		17	82,4%	16	81,3%
461	DE ALBERGARIA A VELHA		37	64,9%	26	65,4%
744	DE LOBÃO		13	46,2%	11	45,5%
1008	DOM PEDRO		30	80,0%	26	76,9%
1045	ESPINHO		93	74,2%	93	74,2%
87	ESTARREJENSE		39	84,6%	33	84,8%
333	ESTRELA DE ALMEIDA		28	64,3%	28	64,3%
1026	ESTRELA DO ARDA		7	57,1%	7	57,1%
1216	ESTRELA DO CAIMA		16	62,5%	14	57,1%
1206	EVOLUIR		33	78,8%	28	75,0%
1040	IMPACTO		18	61,1%	12	75,0%

N.º Escola	Escola de Condução ²		N.º total Provas	% aprovação - Global -	N.º Provas Cat. B	% aprovação - Cat. B -
1232	IRMÃOS COUTO		31	83,9%	29	86,2%
1063	JÚLIO DINIS		53	79,2%	48	79,2%
514	LA SALETTE		60	86,7%	55	89,1%
1219	MARÉ		64	68,8%	57	68,4%
1319	MEDIEVAL		61	78,7%	52	80,8%
1311	MOLICEIRO		38	86,8%	28	85,7%
458	MURTOSA		53	64,2%	46	58,7%
1126	NOVA DA FEIRA		56	73,2%	47	72,3%
1322	NOVA DE AVEIRO		96	67,7%	80	67,5%
909	NOVA DE ESMORIZ		36	80,6%	35	80,0%
1136	NOVA DE VAGOS		86	66,3%	75	69,3%
1029	OIÃ		28	85,7%	25	88,0%
73	OLIVEIRA DE AZEMEIS		43	69,8%	41	68,3%
147	OLIVEIRA DO BAIRRO		56	60,7%	50	58,0%
172	OVARENSE		92	72,8%	79	70,9%
369	PLANETA		87	74,7%	85	74,1%
729	PRIORIDADE		45	57,8%	41	58,5%
600	RAINHA SANTA MAFALDA		44	61,4%	32	62,5%
99	RIBEIRO		50	64,0%	49	65,3%
1067	S TIAGO		64	67,2%	62	67,7%
531	SANJOANENSE		138	74,6%	108	70,4%
400	SANTA JOANA		134	76,1%	115	75,7%
189	SANTA MARGARIDA		55	70,9%	47	66,0%
412	SANTA MARIA		42	83,3%	30	76,7%
1046	SANTA MARIA- ARRIFANA		68	61,8%	62	62,9%
108	SANTOS E GAMELAS		45	75,6%	40	75,0%
559	SATURNO		40	52,5%	29	41,4%
459	SEVER DO VOUGA		8	50,0%	8	50,0%
1198	SINAL VERTICAL		34	64,7%	30	66,7%
843	VALE DO CAIMA		22	59,1%	19	68,4%
1087	VIA S		22	63,6%	20	60,0%
602	VICTÓRIA		62	82,3%	55	80,0%
976	VOUGA		53	60,4%	48	62,5%























¹ Grupos de dimensão igual (±25% das escolas), após ordenação por n.º de alunos (N.º Total Provas) que realizaram o exame pela 1.ª vez, indicando-se o n.º mínimo e máximo de provas realizadas em cada grupo.

² Ordenação alfabética.

Distrito de Beja

(¹)  N = 6 a 15;  N = 16 a 21;  N = 26 a 36;  N = 46 a 68





Taxas de aprovação nas provas teóricas, por escola de condução

N.º Escola	Escola de Condução ²		N.º total Provas	% aprovação - Global -	N.º Provas Cat. B	% aprovação - Cat. B -
1142	A MOURINHA DE S TEOTÓNIO		19	63,2%	18	66,7%
260	ALJUSTRELENSE		27	63,0%	23	65,2%
469	ALMODOVAR		30	60,0%	20	65,0%
327	ANA PAULA		26	69,2%	16	62,5%
267	AUTOMOBILISTA DE MOURA		58	77,6%	52	75,0%
82	AUTOMOBILISTICA DE BEJA		6	100,0%	6	100,0%
812	BEJENSE		68	77,9%	60	78,3%
627	DO CARMO		46	63,0%	33	57,6%
277	F SANTOS		10	70,0%	9	77,8%
425	FERREIRENSE		36	80,6%	27	74,1%
634	INFANTE SAGRES - ALJUSTREL		17	76,5%	16	81,3%
597	MILFONTES		15	66,7%	14	64,3%
1141	ODEMIRENSE		21	71,4%	20	70,0%
1053	OLHO AZUL		28	67,9%	23	69,6%
451	OURIQUE		26	61,5%	11	54,5%
669	PALMA & DORES		52	76,9%	45	73,3%
1296	PLANÍCIE		16	37,5%	13	38,5%
343	RUI MANUEL		8	25,0%	8	25,0%
324	SERPENSE		55	70,9%	53	69,8%
288	VASCO DA GAMA		16	56,3%	16	56,3%
272	VITÓRIA		58	62,1%	51	56,9%









































¹ Grupos de dimensão igual (±25% das escolas), após ordenação por n.º de alunos (N.º Total Provas) que realizaram o exame pela 1.ª vez, indicando-se o n.º mínimo e máximo de provas realizadas em cada grupo.

² Ordenação alfabética.


















Distrito de Braga

(¹)  N = 6 a 28;  N = 29 a 42;  N = 43 a 57;  N = 59 a 187

Taxas de aprovação nas provas teóricas, por escola de condução

N.º Escola	Escola de Condução ²		N.º total Provas	% aprovação - Global -	N.º Provas Cat. B	% aprovação - Cat. B -
927	A CITADINA		22	86,4%	22	86,4%
444	A CONQUISTADORA		50	70,0%	48	72,9%
1145	A IDEAL DE APÚLIA		29	75,9%	26	76,9%
256	A IDEAL DE ESPOSENDE		79	64,6%	61	67,2%
653	A MINHOTA		187	74,3%	144	71,5%
789	ABREU		13	69,2%	12	66,7%
956	ALCAIDE		35	68,6%	22	68,2%
1194	ARÕES		24	62,5%	21	71,4%
1028	ASES DA ESTRADA		79	73,4%	63	73,0%
620	AUTO DINÂMICA (PÓVOA DE LANHOSO)		65	73,8%	33	72,7%
562	AUTO DINÂMICA (VIEIRA DO MINHO)		36	72,2%	34	70,6%
576	AUTO DINÂMICA (AMARES)		24	75,0%	22	77,3%
929	AUTO VILAVERDENSE		91	78,0%	83	75,9%
471	BARCELENSE		17	70,6%	17	70,6%
513	BARCELINHOS		29	75,9%	26	80,8%
748	BELA VISTA (BRAGA)		105	71,4%	99	70,7%
519	BELA VISTA (VILA VERDE)		47	74,5%	26	65,4%
504	BOM JESUS		37	81,1%	28	82,1%
97	BRACARENSE		94	85,1%	78	85,9%
774	BRACARENSE UNIVERSITÁRIA		56	69,6%	52	73,1%
1205	BRAGUESA		42	71,4%	37	75,7%
1071	BRITENSE		38	78,9%	36	80,6%
299	CABECEIRENSE		54	70,4%	42	71,4%
1103	CARAPEÇOS		29	79,3%	26	76,9%
1210	CELEIRÓS		31	77,4%	23	78,3%
687	CELORICENSE		57	73,7%	42	69,0%
61	CENTRAL DO SAMEIRO		81	75,3%	75	74,7%
658	CIDADE BERÇO		54	74,1%	53	73,6%
1183	DAS FONTES		77	81,8%	77	81,8%
784	DESIGUAL		48	60,4%	42	57,1%
923	EUROPEIA		96	78,1%	88	78,4%
783	FAFECIDADE		37	78,4%	28	75,0%
181	FAFENSE		61	52,5%	54	51,9%
1015	FAIAL		20	75,0%	18	77,8%
123	FAMALICENSE		34	70,6%	22	72,7%
488	FLOR DO CAVADO		47	76,6%	45	77,8%
818	GALO		79	78,5%	70	77,1%
829	GERÊS		15	80,0%	12	75,0%
654	GUIANTE		102	79,4%	88	80,7%





N.º Escola	Escola de Condução ²	N.º total Provas	% aprovação - Global -	N.º Provas Cat. B	% aprovação - Cat. B -
1312	GUIMARAESCIDADE	26	73,1%	26	73,1%
657	INOVADORA	72	81,9%	50	80,0%
506	JOANENSE	48	89,6%	33	90,9%
1203	LAGONCINHA	34	79,4%	34	79,4%
955	LITORAL	65	80,0%	50	80,0%
670	LOUREIRO & LOUREIRO	32	65,6%	25	68,0%
1078	LUSÍADA	50	80,0%	42	83,3%
484	MARIA DA FONTE	44	81,8%	41	82,9%
734	MARIANA	15	73,3%	14	71,4%
505	MARIO COSTA	41	80,5%	27	77,8%
751	MONTELONGO	56	80,4%	48	81,3%
684	MOREIRENSE	19	63,2%	17	64,7%
966	MUNDIAL	34	73,5%	28	82,1%
587	NASCENTE DO AVE	34	50,0%	25	56,0%
805	NOVA ERA	39	71,8%	32	78,1%
1094	NOVA GERAÇÃO	14	71,4%	14	71,4%
946	NOVO MILÉNIO	21	71,4%	21	71,4%
1055	O BASTO	51	66,7%	48	68,8%
735	OLIVOLANTE	50	82,0%	47	80,9%
702	OPÇÃO	82	70,7%	68	67,6%
831	ÓPTIMA	17	64,7%	15	60,0%
432	PEVIDENSE	29	65,5%	28	64,3%
954	PONTE NOVA	51	86,3%	44	84,1%
1228	PREFERÊNCIA	6	83,3%	6	83,3%
773	PRIORITÁRIA	43	65,1%	39	66,7%
775	PROVA REAL (ARCO DE BAÚLHE)	28	53,6%	27	55,6%
1054	QUINTA DAS FONTES	46	67,4%	45	66,7%
833	RETA SEGURA	8	87,5%	8	87,5%
890	RIBEIRENSE	57	75,4%	56	76,8%
62	RIBEIRO	43	79,1%	42	81,0%
1186	RIO AVE	39	71,8%	36	72,2%
1125	RIO NEIVA	71	69,0%	55	65,5%
385	ROLANTE DE FAMALICÃO	57	77,2%	47	74,5%
1025	ROMANA	33	81,8%	15	73,3%
701	RONFENSE	59	62,7%	49	63,3%
1034	S BENTO	35	71,4%	35	71,4%
844	S GUALTER	59	72,9%	52	73,1%
1043	S JORGE	35	62,9%	34	61,8%
525	S MARCOS	62	66,1%	54	68,5%
680	S MIGUEL	70	81,4%	64	82,8%
679	S SÃO MARTINHO	42	73,8%	35	71,4%
1058	S VERISSIMO	29	72,4%	28	71,4%
930	SANTA EULÁLIA	56	76,8%	56	76,8%
520	SANTA MARIA	29	55,2%	26	50,0%
608	SANTO ANDRÉ DE BARCELINHOS	19	57,9%	13	53,8%

N.º Escola	Escola de Condução ²		N.º total Provas	% aprovação - Global -	N.º Provas Cat. B	% aprovação - Cat. B -
779	SARA		16	81,3%	12	75,0%
1030	TADIM		62	80,6%	59	83,1%
778	TERRAS DE BOURO		14	42,9%	14	42,9%
683	TRIFAFE		55	76,4%	47	78,7%
1197	UM		47	91,5%	42	92,9%
1121	VALE DO TAMEL		42	90,5%	37	89,2%
599	VERDE MINHO		106	85,8%	40	82,5%
794	VIA VERDE		55	72,7%	48	75,0%
1128	VILA VERDE		59	78,0%	54	79,6%
60	VIMARANENSE		40	77,5%	34	79,4%
507	VIZELENSE		47	63,8%	37	62,2%
810	VOLANTE DE CELORICO		10	40,0%	10	40,0%
936	VOLANTE DO MINHO		41	43,9%	39	43,6%
839	ZÉ FERREIRA		59	76,3%	55	80,0%
906	ZÉ MANEL		27	74,1%	24	79,2%
572	ZENDE		40	65,0%	32	59,4%













¹ Grupos de dimensão igual (±25% das escolas), após ordenação por n.º de alunos (N.º Total Provas) que realizaram o exame pela 1.ª vez, indicando-se o n.º mínimo e máximo de provas realizadas em cada grupo.

² Ordenação alfabética.

Distrito de Bragança

(¹)  N = 8 a 18;  N = 21 a 31;  N = 32 a 39;  N = 41 a 61





Taxas de aprovação nas provas teóricas, por escola de condução

N.º Escola	Escola de Condução ²		N.º total Provas	% aprovação - Global -	N.º Provas Cat. B	% aprovação - Cat. B -
352	A COROA DE VINHAIS		32	53,1%	24	54,2%
1039	A NOVA		32	87,5%	14	85,7%
651	AUTO MIRA		45	80,0%	27	74,1%
1179	AUTOMÓVEL DE BRAGANÇA		14	85,7%	9	100,0%
650	AUTOMÓVEL DE MACEDO		18	55,6%	12	58,3%
1007	CARLOS VAZ		21	71,4%	21	71,4%
555	CARTA - AUTO		50	68,0%	47	68,1%
990	CRUZEIRO		30	86,7%	28	89,3%
825	EUROVIA		37	64,9%	28	57,1%
728	ÊXITO		39	64,1%	33	66,7%
529	MARISA		21	81,0%	20	80,0%
527	MIRANDA DO DOURO		14	28,6%	14	28,6%
494	MOGADOURENSE		37	59,5%	24	58,3%
1201	MONCORVENSE		24	58,3%	22	59,1%
338	NELMAR		31	87,1%	22	90,9%
131	NORDESTE		61	77,0%	34	70,6%
1173	NOVA VIA		61	78,7%	54	77,8%
1190	NOVO SÉCULO		8	62,5%	8	62,5%
554	O PRADO		22	63,6%	21	66,7%
865	PRINCESA		41	63,4%	27	66,7%
595	S BARTOLOMEU		9	55,6%	9	55,6%
722	TERRA FRIA		41	68,3%	30	73,3%




























¹ Grupos de dimensão igual (±25% das escolas), após ordenação por n.º de alunos (N.º Total Provas) que realizaram o exame pela 1.ª vez, indicando-se o n.º mínimo e máximo de provas realizadas em cada grupo.

² Ordenação alfabética.

Distrito de Castelo Branco

(¹)  N = 8 a 15;  N = 17 a 29;  N = 33 a 42;  N = 48 a 76





Taxas de aprovação nas provas teóricas, por escola de condução

N.º Escola	Escola de Condução ²		N.º total Provas	% aprovação - Global -	N.º Provas Cat. B	% aprovação - Cat. B -
668	A CEREJA		49	79,6%	35	71,4%
472	A GOMES-COVLHÃ		17	64,7%	15	66,7%
101	ALBICASTRENSE		27	77,8%	25	76,0%
456	ALCAINS		34	52,9%	29	55,2%
1233	ARRANCADA		23	82,6%	15	73,3%
421	BELMONTENSE		33	60,6%	20	70,0%
879	CASTELO BRANCO		52	67,3%	43	72,1%
230	COVLHANENSE		48	77,1%	40	80,0%
725	DE CERNACHE DO BONJARDIM		40	72,5%	27	81,5%
1036	DE TEIXOSO		35	85,7%	33	84,8%
81	FUNDANENSE		23	56,5%	17	64,7%
556	IDANHENSE		15	66,7%	14	64,3%
567	MODERNA - SERTÃ		11	54,5%	6	66,7%
743	NOVA TÉCNICA		53	75,5%	40	70,0%
591	OLEIRENSE		14	85,7%	10	80,0%
621	PENAMACOR		10	50,0%	9	44,4%
308	PÊRO DA COVLHÃ		8	87,5%	8	87,5%
422	PROENÇA-A-NOVA		42	69,0%	27	63,0%
980	SABER MAIS		73	82,2%	68	82,4%
859	SERRANA		33	87,9%	32	87,5%
142	SERTAGENENSE		26	53,8%	22	45,5%
1204	SILVINO LOPES		15	93,3%	12	100,0%
612	SRª ESPERANÇA		17	76,5%	16	75,0%
496	TÉCNICA DO VOLANTE		72	73,6%	68	75,0%
870	TORTOSENDENSE		29	48,3%	25	44,0%
592	TRIUNFO- FUNDÃO		76	73,7%	66	74,2%









































¹ Grupos de dimensão igual (±25% das escolas), após ordenação por n.º de alunos (N.º Total Provas) que realizaram o exame pela 1.ª vez, indicando-se o n.º mínimo e máximo de provas realizadas em cada grupo.

² Ordenação alfabética.

Distrito de Coimbra

(¹)  N = 13 a 28;  N = 29 a 34;  N = 39 a 69;  N = 73 a 236

Taxas de aprovação nas provas teóricas, por escola de condução





N.º Escola	Escola de Condução ²		N.º total Provas	% aprovação - Global -	N.º Provas Cat. B	% aprovação - Cat. B -
287	A POIARENSE		33	75,8%	26	80,8%
673	ABADIAS		52	67,3%	34	67,6%
533	ACADÉMICA		33	72,7%	23	82,6%
64	ALBERTINO		52	80,8%	51	80,4%
232	ARGANILENSE		59	72,9%	43	65,1%
408	AURORA		51	84,3%	51	84,3%
359	AUTO-MONTEMOR		26	69,2%	17	76,5%
96	AUTOMÓVEIS DO CENTRO		34	76,5%	27	74,1%
231	AUTOMÓVEL AJAR		73	86,3%	62	87,1%
355	AUTOMÓVEL DE TÁBUA		106	74,5%	61	77,0%
407	BOA VIAGEM		55	81,8%	36	77,8%
1112	BRIOSAS		104	87,5%	96	87,5%
84	CENTRO DE PORTUGAL		69	78,3%	67	77,6%
358	CONDEIXA-A-NOVA		39	82,1%	31	83,9%
714	DA TOCHA		13	69,2%	8	75,0%
715	FICA		30	73,3%	25	68,0%
450	FLORBELA		42	73,8%	37	70,3%
969	GRANJA DO ULMEIRO		28	71,4%	28	71,4%
664	INÊS DE CASTRO		100	72,0%	73	71,2%
564	MARIALVAS		94	72,3%	75	73,3%
334	MIRANDENSE		15	80,0%	15	80,0%
665	MIRENSE		88	83,0%	69	81,2%
1017	MOLEIRO, AMARO E OLIVEIRA		29	34,5%	22	45,5%
713	MONDEGO		39	92,3%	30	93,3%
959	NOSSA SENHORA DE FÁTIMA		24	83,3%	18	77,8%
192	OLIVEIRENSE		101	79,2%	58	70,7%
841	PAIONENSE		31	67,7%	22	68,2%
307	PENACOVA		34	85,3%	19	84,2%
482	PENELENSE		99	79,8%	70	78,6%
1100	PRAIA DA CLARIDADE		16	62,5%	16	62,5%
626	PRINCIPE DAS BEIRAS		89	85,4%	87	85,1%
376	RAINHA SANTA		129	82,9%	109	83,5%
845	S MARTINHO DO BISPO		42	83,3%	42	83,3%
756	S MATEUS		45	82,2%	35	82,9%
69	SANTA CLARA		236	77,5%	187	75,9%
1101	SENTIDO ÚNICO		19	73,7%	15	73,3%
246	SOURE		39	69,2%	29	65,5%
1318	TAVEIRO		13	76,9%	13	76,9%
1244	VIA SEGURA		31	77,4%	31	77,4%

N.º Escola	Escola de Condução ²	N.º total Provas	% aprovação - Global -	N.º Provas Cat. B	% aprovação - Cat. B -
1095	VOLANTE DA FOZ	16	75,0%	13	76,9%
1069	ZITA	25	80,0%	16	87,5%





















¹ Grupos de dimensão igual (±25% das escolas), após ordenação por n.º de alunos (N.º Total Provas) que realizaram o exame pela 1.ª vez, indicando-se o n.º mínimo e máximo de provas realizadas em cada grupo.

² Ordenação alfabética.

Distrito de Évora

(¹)  N = 10 a 15;  N = 17 a 23;  N = 27 a 33;  N = 38 a 82





Taxas de aprovação nas provas teóricas, por escola de condução

N.º Escola	Escola de Condução ²		N.º total Provas	% aprovação - Global -	N.º Provas Cat. B	% aprovação - Cat. B -
11	A MONTEMORENSE		38	50,0%	36	47,2%
1195	ALVES		27	51,9%	26	50,0%
480	ARRAIOLENSE		17	47,1%	16	43,8%
229	AUTOMOBILISTICA D NUNO ALVARES PEREIRA		38	57,9%	34	55,9%
596	AUTO-NISSE		13	69,2%	11	63,6%
301	DE REDONDO		23	73,9%	23	73,9%
34	DESTAQUE		45	71,1%	43	69,8%
194	DIANA		82	70,7%	78	70,5%
423	ESTREMOCENSE		33	90,9%	30	90,0%
1156	FERREIRA & HONRADO		33	66,7%	32	65,6%
800	GIRALDO		73	65,8%	50	56,0%
948	INFANTE DE ÉVORA		17	82,4%	12	83,3%
586	INFANTE SAGRES - BORBA		20	75,0%	19	73,7%
436	MORA		10	60,0%	10	60,0%
705	PÊRO RODRIGUES		29	75,9%	25	76,0%
753	RAMOSAUTO		15	60,0%	11	54,5%
524	SENHORA D'AIRES		17	64,7%	13	61,5%
1174	VILA LUSITANO		55	80,0%	49	77,6%
1159	VILA PORTEL		15	60,0%	14	64,3%









































¹ Grupos de dimensão igual (±25% das escolas), após ordenação por n.º de alunos (N.º Total Provas) que realizaram o exame pela 1.ª vez, indicando-se o n.º mínimo e máximo de provas realizadas em cada grupo.



















² Ordenação alfabética.

Distrito de Faro

(¹)  N = 8 a 26;  N = 29 a 41;  N = 43 a 59;  N = 61 a 136

Taxas de aprovação nas provas teóricas, por escola de condução





N.º Escola	Escola de Condução ²		N.º total Provas	% aprovação - Global -	N.º Provas Cat. B	% aprovação - Cat. B -
781	A MOURINHA		49	67,3%	45	64,4%
1140	A SOBERANA DE PORTIMÃO		47	51,1%	44	54,5%
637	ACADEMIA ALBUFEIRA		59	72,9%	38	78,9%
1050	ACADEMIA DO VOLANTE		84	79,8%	66	77,3%
814	ALFA		98	56,1%	88	54,5%
874	ALGARVE		8	50,0%	8	50,0%
1042	ALMANCIL		57	64,9%	55	63,6%
1041	ALMANCILENSE		17	82,4%	16	81,3%
80	ANTONIO VIEGAS		41	73,2%	39	74,4%
1261	AREIAS MAR		76	68,4%	67	68,7%
742	AUTO ESPERANÇA		23	65,2%	22	63,6%
727	AUTO- QUELFES		43	65,1%	39	64,1%
606	AUTO SÃO BRAZ		29	69,0%	28	67,9%
418	AUTO-QUARTEIRENSE		75	65,3%	72	65,3%
691	BAÍA DE MONTE GORDO		10	70,0%	10	70,0%
508	C.C.S		38	60,5%	33	60,6%
249	CALIPOLENSE		16	56,3%	14	57,1%
453	COSTA VICENTINA		32	62,5%	29	62,1%
342	DA FIGUEIRINHA FHR		101	75,2%	79	77,2%
388	DA PENHA		136	73,5%	109	71,6%
1209	DALVOR		14	92,9%	14	92,9%
1009	DO ALGOZ		22	59,1%	17	52,9%
1251	ESTÓI		13	53,8%	13	53,8%
749	F GUERREIRO		16	43,8%	10	50,0%
79	FARENSE		39	76,9%	38	78,9%
1005	GILÃO		29	79,3%	23	78,3%
757	HL		51	60,8%	48	60,4%
1277	HORA DE PONTA		64	56,3%	60	58,3%
191	INFANTE D HENRIQUE		62	67,7%	52	73,1%
907	INFANTE DE ALMANCIL		17	58,8%	17	58,8%
584	INFANTE DE SAGRES - PORTIMÃO II		64	75,0%	44	70,5%
575	INFANTE DE SAGRES -GAMBELAS		48	72,9%	41	73,2%
207	INFANTE SAGRES - LAGOA		35	74,3%	34	76,5%
636	INFANTE SAGRES - LAGOS		26	80,8%	24	79,2%
607	INFANTE SAGRES - OLHÃO		35	65,7%	28	64,3%
609	INFANTE SAGRES - TAVIRA		31	64,5%	19	57,9%
477	INFANTE SAGRES - VILA DO BISPO		14	71,4%	14	71,4%
445	INFANTE SAGRES-ALBUFEIRA		53	62,3%	47	59,6%
509	INFANTE SAGRES-PORTIMÃO		31	64,5%	30	63,3%

N.º Escola	Escola de Condução ²	N.º total Provas	% aprovação - Global -	N.º Provas Cat. B	% aprovação - Cat. B -
447	INFANTE SAGRES-VILA REAL DE SANTO ANTÓNIO 	61	70,5%	53	69,8%
957	INFANTE SANTO 	33	66,7%	33	66,7%
1086	LAGOENSE 	50	64,0%	41	63,4%
1081	LINHA DE SINTRA 	24	50,0%	20	50,0%
649	LOULÉ TRÂNSITO 	64	81,3%	61	80,3%
111	LOULETANA 	64	57,8%	61	59,0%
1083	MONCARAPACHENSE 	33	75,8%	24	70,8%
1289	NOVA DE LOULÉ 	53	75,5%	39	76,9%
973	NOVAIS UNIPESSOAL 	46	71,7%	38	71,1%
446	O AZUL DE CASTRO MARIM 	37	73,0%	34	73,5%
77	OLHANENSE 	70	74,3%	65	73,8%
133	PORTIMONENSE 	97	69,1%	90	70,0%
667	RIA FORMOSA 	34	55,9%	32	56,3%
259	SAMBRASENSE 	22	86,4%	13	76,9%
666	SEGURA 	75	57,3%	66	57,6%
197	SILVENSE 	59	67,8%	50	64,0%
112	TAVIRENSE 	45	62,2%	42	61,9%
943	TERCEIRO MILÉNIO 	61	62,3%	56	62,5%






















¹ Grupos de dimensão igual (±25% das escolas), após ordenação por n.º de alunos (N.º Total Provas) que realizaram o exame pela 1.ª vez, indicando-se o n.º mínimo e máximo de provas realizadas em cada grupo.

² Ordenação alfabética.

Distrito da Guarda

(¹)  N = 10 a 13;  N = 14 a 21;  N = 22 a 33;  N = 41 a 64





Taxas de aprovação nas provas teóricas, por escola de condução

N.º Escola	Escola de Condução ²		N.º total Provas	% aprovação - Global -	N.º Provas Cat. B	% aprovação - Cat. B -
216	A GOMES - GUARDA		10	70,0%	9	77,8%
776	AGUIAR DA BEIRA		21	57,1%	21	57,1%
884	ALTERNATIVA		28	64,3%	20	55,0%
582	AUTO BEIRA CÔA		20	70,0%	15	66,7%
220	AUTO-DINÂMICA		16	43,8%	16	43,8%
182	COSTA DE PRATA		29	79,3%	22	77,3%
1024	EGITANIENSE		11	90,9%	11	90,9%
322	FIGUEIRENSE		12	83,3%	12	83,3%
495	FORNOS DE ALGODRES		16	56,3%	16	56,3%
475	G GOMES - CELORICO DA BEIRA		33	66,7%	25	60,0%
83	G GOMES - GUARDA		57	70,2%	40	67,5%
476	G GOMES - PINHEL		11	72,7%	11	72,7%
335	MANTEIGAS		13	76,9%	12	75,0%
824	MILEU		43	76,7%	37	78,4%
581	MODERNA - VILA FRANCA DAS NAVES		14	71,4%	13	76,9%
235	MR ASCENÇÃO		64	82,8%	59	81,4%
1014	ROTA DA ESTRELA		46	80,4%	46	80,4%
195	S CRISTÓVÃO - GOUVEIA		32	75,0%	25	76,0%
295	SABUGALENSE		22	77,3%	22	77,3%
716	SANTOS PEREIRA E CARVALHO		41	85,4%	23	78,3%








































¹ Grupos de dimensão igual (±25% das escolas), após ordenação por n.º de alunos (N.º Total Provas) que realizaram o exame pela 1.ª vez, indicando-se o n.º mínimo e máximo de provas realizadas em cada grupo.

² Ordenação alfabética.

Distrito de Leiria

(¹)  N = 8 a 28;  N = 30 a 38;  N = 40 a 61;  N = 62 a 126

Taxas de aprovação nas provas teóricas, por escola de condução

N.º Escola	Escola de Condução ²		N.º total Provas	% aprovação - Global -	N.º Provas Cat. B	% aprovação - Cat. B -
526	A GARCIA		48	81,3%	34	82,4%
958	A GRUTA		31	80,6%	29	79,3%
354	AUTO ANSIÃO		9	55,6%	7	57,1%
126	AUTO CALDENSE		63	66,7%	59	64,4%
129	AUTO CARTA		28	92,9%	26	92,3%
204	AUTO DO BOMBARRAL		31	80,6%	24	79,2%
113	AUTO MARINHENSE		77	74,0%	61	75,4%
894	AUTO VOLANTE DAS SERRAS DE ANSIÃO		31	67,7%	20	60,0%
1208	AVELAR		21	52,4%	15	46,7%
628	AVENIDA		25	48,0%	22	45,5%
1012	BAGAGEM		41	73,2%	31	71,0%
548	BALEIA		22	77,3%	19	73,7%
588	BATALHENSE		68	88,2%	25	84,0%
961	BATALHENSE - ALCOBAÇA		57	78,9%	55	78,2%
855	BATALHENSE DA MARINHA GRANDE		64	65,6%	60	66,7%
872	BATALHENSE DE LEIRIA		79	78,5%	68	79,4%
148	BAVI		28	39,3%	25	40,0%
732	BELITA		58	69,0%	51	70,6%
528	BENEDITENSE		31	90,3%	24	91,7%
1211	BERLENGA		40	72,5%	35	74,3%
913	BORDALO PINHEIRO		126	79,4%	61	68,9%
1297	CALDAS		91	76,9%	77	75,3%
213	CASTANHEIRENSE		9	77,8%	9	77,8%
867	CISTER		24	58,3%	22	54,5%
573	CORDEIRO		18	72,2%	17	70,6%
868	D CARLOS		26	80,8%	24	79,2%
869	D DINIS		62	79,0%	54	81,5%
782	DA GUIA		41	80,5%	36	83,3%
694	DA MACEIRA		65	75,4%	41	78,0%
239	DE ALVAIÁZERE		38	68,4%	21	52,4%
441	DE POMBAL		75	70,7%	57	71,9%
1162	DO JUNCAL		32	68,8%	26	76,9%
766	ESTEVES		81	84,0%	68	83,8%
1170	ESTEVES DA VIEIRA		31	83,9%	22	77,3%
1082	ESTRÊLA DE ALBERGARIA DOS DOZE		8	75,0%	8	75,0%
473	FIGUEIROENSE		12	83,3%	9	77,8%
491	LAGO AZUL - FIGUEIRÓ DOS VINHOS		21	71,4%	6	50,0%
380	LEIRIENSE		50	80,0%	35	80,0%
721	LOURIÇAL		12	50,0%	8	50,0%

N.º Escola	Escola de Condução ²	N.º total Provas	% aprovação - Global -	N.º Provas Cat. B	% aprovação - Cat. B -
1314	MALHOA	50	74,0%	43	69,8%
552	MANUEL LEAL	31	77,4%	22	81,8%
1293	MARRAZES	30	66,7%	25	72,0%
1059	MEIRIFORMAÇÃO	50	84,0%	38	86,8%
854	MONTE REAL	30	63,3%	21	66,7%
880	MONTE REDONDO	34	58,8%	25	52,0%
336	MORAIS	88	80,7%	77	77,9%
1323	NOVA DE PENICHE	66	80,3%	61	82,0%
539	OCEÂNICA	18	61,1%	16	62,5%
1064	OESTE	42	64,3%	32	65,6%
1147	PATAIAS	41	70,7%	32	68,8%
442	PORTOMOSENSE	30	70,0%	26	73,1%
1079	RAINHA D. LEONOR	40	62,5%	32	65,6%
695	ROTA DO SOL	78	84,6%	61	88,5%
1114	ROTA DO SOL DA CARANGUEJEIRA	31	71,0%	21	71,4%
487	SANTA MARIA DE ÓBIDOS	64	84,4%	41	80,5%
1229	SETE SAIAS	42	66,7%	38	65,8%
413	STOP	47	63,8%	35	62,9%
537	TRIANGULAR	61	75,4%	46	76,1%








































¹ Grupos de dimensão igual (±25% das escolas), após ordenação por n.º de alunos (N.º Total Provas) que realizaram o exame pela 1.ª vez, indicando-se o n.º mínimo e máximo de provas realizadas em cada grupo.

² Ordenação alfabética.

Distrito de Lisboa

(¹)  N = 6 a 33;  N = 34 a 54;  N = 56 a 82;  N = 83 a 515








Taxas de aprovação nas provas teóricas, por escola de condução

N.º Escola	Escola de Condução ²		N.º total Provas	% aprovação - Global -	N.º Provas Cat. B	% aprovação - Cat. B -
910	100%		64	70,3%	63	69,8%
68	A CAPITAL		13	69,2%	8	62,5%
117	A CONFIANÇA		183	53,0%	170	51,2%
151	A FIGUEIREDO		24	66,7%	21	61,9%
33	A IMPÉRIO		13	61,5%	11	63,6%
5	A POPULAR		34	70,6%	31	71,0%
31	A PORTUGUESA		79	70,9%	58	70,7%
550	A ROTUNDA		88	79,5%	63	73,0%
772	ABRIGADA		12	91,7%	10	90,0%
1105	ALAMEDA		69	65,2%	64	67,2%
1315	ALÃO		80	78,8%	72	80,6%
1274	ALCABIDECHE		65	61,5%	54	61,1%
726	ALHANDRA RIO		39	66,7%	33	60,6%
815	ALMANSOR		114	64,0%	111	63,1%
883	ALTA RODA		43	65,1%	38	60,5%
1245	ALTO DOS MOINHOS		21	81,0%	19	84,2%
1052	ARCO IRIS		31	58,1%	30	56,7%
215	ARMANDO VITOR		80	75,0%	70	75,7%
490	ATLANTIDA		70	65,7%	69	65,2%
871	ATLAS		6	16,7%	6	16,7%
1149	AUTO - CARNAXIDE		63	65,1%	61	63,9%
166	AUTO CADAVAL		32	87,5%	30	90,0%
6	AUTOMOVEIS MONUMENTAL		29	79,3%	23	82,6%
424	AUTOMÓVEL ARRUDENSE		38	71,1%	25	60,0%
440	AUTOMOVÉL CAPOTE		27	63,0%	20	55,0%
1	AUTOMOVEL CLUB DE PORTUGAL		113	77,0%	108	76,9%
40	AUTOMÓVEL LISBONENSE		156	60,9%	135	59,3%
48	AUTOMÓVEL SINTRA		59	76,3%	52	78,8%
233	AZAMBUJA		62	67,7%	51	64,7%
1187	BABILÓNIA		75	57,3%	75	57,3%
661	BAIA DE CASCAIS		62	71,0%	57	71,9%
924	BAIXA DE LISBOA		130	72,3%	113	72,6%
1282	BATISTA & GOMES		21	76,2%	17	76,5%
1271	BELAS		42	59,5%	38	63,2%
405	BENFICARTAS		181	76,2%	155	74,8%
497	BOM SUCESSO		33	66,7%	24	62,5%
1300	BRANDOA		63	65,1%	61	67,2%
1275	CAIS DO SODRÉ		194	73,2%	188	72,3%
758	CAMPELOS		21	90,5%	19	89,5%

N.º Escola	Escola de Condução ²	N.º total Provas	% aprovação - Global -	N.º Provas Cat. B	% aprovação - Cat. B -
1256	CAMPO GRANDE	353	72,2%	342	73,4%
984	CARAVELA	36	61,1%	36	61,1%
389	CARCAVELOS	194	66,0%	179	65,9%
1298	CASCAIS	155	74,8%	141	76,6%
402	CECACO	92	70,7%	86	69,8%
156	CENTRAL DE LOURES	54	51,9%	46	50,0%
481	CHUABO DE ODIVELAS	51	64,7%	51	64,7%
603	CIDADE NOVA	52	82,7%	50	82,0%
493	COIMBRA DA PONTINHA	96	74,0%	71	69,0%
889	COIMBRA DA PÓVOA	26	57,7%	24	58,3%
1248	COIMBRA DE SANTA IRIA	14	71,4%	14	71,4%
891	COIMBRA DE VIALONGA	72	68,1%	67	65,7%
881	COIMBRA DO FORTE	43	72,1%	38	73,7%
791	COLINA DO SOL	52	57,7%	50	56,0%
563	COLINAS DO CRUZEIRO	162	61,7%	132	60,6%
74	COLOMBO	212	72,6%	192	72,4%
1249	CONVENTO	81	77,8%	73	76,7%
426	COSTA DO SOL	75	64,0%	73	63,0%
237	DA AMADORA	77	59,7%	72	58,3%
543	DA LOURINHÃ	43	86,0%	30	83,3%
861	DA QUINTA DA PIEDADE	82	81,7%	76	86,8%
828	DA VILA DE A-DOS-CUNHADOS	37	75,7%	25	76,0%
540	DAMAIA	49	75,5%	47	74,5%
622	DAMIÃO DE GOIS	32	87,5%	20	80,0%
770	DE ALFRAGIDE	49	79,6%	44	81,8%
149	DE ALGÉS	91	69,2%	89	68,5%
28	DE BENFICA	24	70,8%	23	69,6%
492	DE LINDA-A-VELHA	74	60,8%	59	61,0%
630	DE PERNES	10	80,0%	10	80,0%
210	DE QUELUZ	76	61,8%	70	60,0%
24	DE SANTO AMARO	91	69,2%	71	67,6%
1020	DE TIRES	57	57,9%	47	63,8%
1306	DINOSSAURO	51	60,8%	40	67,5%
1247	DO ALMIRANTE	128	71,1%	112	72,3%
686	DO INFANTADO	78	64,1%	69	62,3%
769	DO LIVRAMENTO	39	64,1%	33	63,6%
842	DUARTE	10	100,0%	6	100,0%
19	E P CAMPOS	58	63,8%	49	63,3%
1181	EBENÉZER	23	82,6%	22	81,8%
59	ECIR	52	80,8%	42	83,3%
1310	ECO BRANDOA	60	61,7%	60	61,7%
873	EGAS MONIZ	51	76,5%	44	79,5%
916	ELITE	90	87,8%	58	91,4%
9	ENAL	6	50,0%	6	50,0%
950	ERICEIRENSE	31	74,2%	31	74,2%

N.º Escola	Escola de Condução ²	N.º total Provas	% aprovação - Global -	N.º Provas Cat. B	% aprovação - Cat. B -
1258	ESPIRAL	12	25,0%	11	27,3%
623	ESTORIL	79	70,9%	74	68,9%
15	ESTRELA TORRIENSE	71	70,4%	56	69,6%
392	ESTREMADURA	21	57,1%	15	60,0%
614	EXTRA	21	76,2%	21	76,2%
1241	FRANCIPAULO	62	66,1%	57	64,9%
717	GALÁCTICA	35	68,6%	26	65,4%
1292	GAMA BARROS	54	61,1%	48	66,7%
1235	GÉMEOS	75	77,3%	67	77,6%
370	GRANCOOP	67	82,1%	51	78,4%
1309	GRANVIA	18	83,3%	17	82,4%
88	IBÉRICA	49	67,3%	43	69,8%
32	IDAL	185	77,3%	175	77,1%
154	IDEAL DE ALENQUER	33	78,8%	22	72,7%
953	INDEPENDENTE	71	69,0%	66	66,7%
375	INFANTE D PEDRO	172	68,6%	140	65,0%
977	INFANTE DE QUELUZ	63	58,7%	57	59,6%
635	INFANTE DE SAGRES-CASCAIS	92	65,2%	65	61,5%
645	INFANTE DE SAGRES-LOULÉ	26	80,8%	22	77,3%
315	INFANTE DO RESTELO	71	71,8%	53	69,8%
518	INFANTE SAGRES - MASSAMA	114	71,9%	101	72,3%
378	INSTRUCCOOP	24	75,0%	15	73,3%
796	INSTRUMÓVEL	20	60,0%	12	58,3%
624	J.C.DRIVE	13	84,6%	9	77,8%
1153	JANTE INTEGRAL	53	64,2%	52	63,5%
940	JARDIM DE RADIAL	38	63,2%	35	62,9%
1262	JÚPITER	65	63,1%	49	61,2%
1280	LARANJEIRAS	23	43,5%	23	43,5%
1234	LUMIAR	371	66,3%	273	59,0%
10	LUSITÂNIA DE AUTOMOBILSMO	83	80,7%	70	85,7%
22	M M OURESSA	46	80,4%	41	78,0%
25	M SILVA	32	90,6%	22	86,4%
109	MAFRENSE	45	71,1%	28	82,1%
502	MAIS	51	80,4%	47	78,7%
911	MARGÔ	56	71,4%	56	71,4%
1080	MARVILA	21	57,1%	20	55,0%
318	MEM-MARTINS - ALGUEIRÃO	370	68,1%	284	65,1%
895	MEM-MARTINS - D AFONSO V	150	66,7%	139	67,6%
1003	MERCÊS, SERRA DAS MINAS	53	56,6%	53	56,6%
1131	MIRAFLORES	193	60,1%	165	58,8%
1287	MONTEJUNTO	22	54,5%	19	57,9%
35	NEUROPA	65	73,8%	40	67,5%
1276	NORTE	102	60,8%	93	60,2%
1254	NOVA EXPO	320	69,4%	287	67,9%
1240	NOVA GERAÇÃO	38	78,9%	36	77,8%





N.º Escola	Escola de Condução ²	N.º total Provas	% aprovação - Global -	N.º Provas Cat. B	% aprovação - Cat. B -
1265	NOVA IMAGEM	21	71,4%	19	68,4%
455	NOVA ROTA	28	53,6%	24	54,2%
468	NOVA XIRA	60	61,7%	58	62,1%
570	NOVO HORIZONTE	68	79,4%	50	80,0%
832	NOVO HORIZONTE UNIPESSOAL	51	68,6%	43	67,4%
759	OCEANO	34	67,6%	33	69,7%
1221	ODIVELCARTAS	36	55,6%	27	51,9%
98	OURIQUENSE	78	64,1%	59	62,7%
585	PAÇO DE ARCOS	30	60,0%	28	57,1%
1263	PARQUE DAS NAÇÕES	71	78,9%	65	78,5%
535	PERO PINHEIRO	68	83,8%	45	77,8%
1193	PINHEIRO DE LOURES	37	81,1%	36	80,6%
1033	PORTELA	262	75,2%	207	72,0%
1286	PORTO SALVO	56	57,1%	45	57,8%
1226	PRIOR VELHO	35	45,7%	35	45,7%
1284	PROFISSIONAL	235	59,1%	229	58,5%
404	PRUDENTES DO VOLANTE	133	67,7%	119	66,4%
1243	QUEIJAS	37	64,9%	34	64,7%
55	RADICAL	377	69,0%	287	63,8%
498	RESTAURAÇÃO	102	63,7%	86	61,6%
979	RIO DE MOURO	99	66,7%	89	65,2%
454	RIO MINHO	44	59,1%	40	62,5%
175	S BARTOLOMEU	49	67,3%	48	68,8%
542	S. LÁZARO	515	72,0%	407	70,3%
395	SACAVENENSE	49	67,3%	49	67,3%
44	SALDANHA	341	68,6%	328	68,6%
598	SALVATERRA	62	62,9%	50	60,0%
718	SANTA HELENA	25	88,0%	17	82,4%
21	SÃO CRISTÓVÃO	121	70,2%	100	72,0%
640	SÃO JOÃO DA TALHA	22	45,5%	19	52,6%
963	SEMÁFORO DA DAMAIA	60	65,0%	55	65,5%
1252	SENTIDO OBRIGATÓRIO	104	76,0%	89	77,5%
168	SOBRALENSE	47	85,1%	35	85,7%
693	TAMARIZ	65	72,3%	52	69,2%
30	TÉCNICA AUTOMÓVEL SILVINO	9	66,7%	8	62,5%
41	TELHEIRAS	87	78,2%	84	78,6%
837	TERRUGEM	53	71,7%	50	70,0%
427	TI - TA	63	55,6%	58	58,6%
677	TORRES VEDRAS	43	83,7%	35	82,9%
971	TRIÂNGULO AZUL	85	62,4%	72	62,5%
864	TRINCA	11	72,7%	9	77,8%
56	TRIUNFO	53	79,2%	43	76,7%
300	UNIDOS DO VOLANTE	151	75,5%	138	74,6%
1151	VALE FIGUEIRA	32	84,4%	32	84,4%
847	VARZIM	28	82,1%	28	82,1%

N.º Escola	Escola de Condução ²		N.º total Provas	% aprovação - Global -	N.º Provas Cat. B	% aprovação - Cat. B -
27	VENCEDORA ALCANTARENSE		27	85,2%	25	88,0%
1027	VIA NET		86	73,3%	78	71,8%
1184	VIAENSINAUTO		45	55,6%	41	56,1%
835	VIAZUL		45	68,9%	31	64,5%
1180	VILA DE OEIRAS		111	75,7%	97	75,3%
8	VITÓRIA		73	58,9%	66	60,6%
1288	X-PERFEITO		103	66,0%	85	64,7%
















¹ Grupos de dimensão igual ($\pm 25\%$ das escolas), após ordenação por n.º de alunos (N.º Total Provas) que realizaram o exame pela 1.ª vez, indicando-se o n.º mínimo e máximo de provas realizadas em cada grupo.

² Ordenação alfabética.

Distrito de Portalegre

(¹)  N = 10 a 16;  N = 19 a 32;  N = 33 a 47;  N = 51 a 67


Taxas de aprovação nas provas teóricas, por escola de condução

N.º Escola	Escola de Condução ²		N.º total Provas	% aprovação - Global -	N.º Provas Cat. B	% aprovação - Cat. B -
269	ALENTEJANA		16	81,3%	16	81,3%
434	AMC RICARDO		33	60,6%	26	57,7%
633	AUTO PORTALEGRE		47	85,1%	41	87,8%
283	BOM SUCESSO		10	50,0%	10	50,0%
268	CAMPO MAIOR		33	63,6%	32	62,5%
248	CRATO		32	90,6%	14	92,9%
296	DE SOUSEL		10	80,0%	8	75,0%
245	ELVENSE		54	74,1%	54	74,1%
319	FRONTEIRA		19	63,2%	8	62,5%
601	GAVIÃO		16	50,0%	14	50,0%
241	NISENSE		19	78,9%	18	77,8%
139	PONTE DE SOR		60	65,0%	44	61,4%
78	PORTALEGRENSE		67	79,1%	64	79,7%
801	SOBRE RODAS		51	60,8%	47	57,4%









































¹ Grupos de dimensão igual (±25% das escolas), após ordenação por n.º de alunos (N.º Total Provas) que realizaram o exame pela 1.ª vez, indicando-se o n.º mínimo e máximo de provas realizadas em cada grupo.

² Ordenação alfabética.

Distrito do Porto

(¹)  N = 6 a 27;  N = 28 a 40;  N = 41 a 57;  N = 58 a 232


















Taxas de aprovação nas provas teóricas, por escola de condução

N.º Escola	Escola de Condução ²		N.º total Provas	% aprovação - Global -	N.º Provas Cat. B	% aprovação - Cat. B -
7	A DESPORTIVA (BOAVISTA)		64	68,8%	50	64,0%
465	A DESPORTIVA (GONDOMAR)		41	58,5%	41	58,5%
464	A DESPORTIVA (OLIVEIRA MONTEIRO)		53	90,6%	26	84,6%
467	A DESPORTIVA (SANTO TIRSO)		25	80,0%	25	80,0%
466	A DESPORTIVA (VNGAIA)		30	73,3%	30	73,3%
430	A LOUSADENSE		63	73,0%	30	73,3%
177	A MARCOENSE		77	77,9%	50	72,0%
896	A MODERNA DE LUSTOSA		35	74,3%	28	75,0%
761	A NORTENHA		44	77,3%	37	73,0%
821	A PAREDENSE		14	92,9%	13	100,0%
368	A VALONGUENSE		68	80,9%	41	70,7%
1096	ABRAGÃO		17	58,8%	14	64,3%
384	ACADÉMICA		15	80,0%	15	80,0%
2	ACP		119	81,5%	116	81,9%
853	ÁGUAS SANTAS		33	84,8%	30	83,3%
660	AGUÇADOURENSE		25	64,0%	20	60,0%
981	AJS		11	63,6%	11	63,6%
390	ALA ARRIBA		105	73,3%	91	73,6%
647	ALIANÇA		67	76,1%	65	75,4%
428	AMARANTINA		22	72,7%	17	70,6%
1133	ANGEIRAS		26	73,1%	25	72,0%
373	AREOSA		64	81,3%	59	81,4%
1154	ARIZ		25	68,0%	23	65,2%
410	ASA		32	71,9%	30	70,0%
1038	ASSUNÇÃO		45	73,3%	39	69,2%
858	ATLANTICA		48	70,8%	47	70,2%
29	AUTO ÁGUIA		46	67,4%	43	67,4%
737	AUTO-ALPENDURADA		20	75,0%	18	77,8%
403	AVILENSE		89	83,1%	72	81,9%
730	BAGUIM		26	84,6%	25	88,0%
12	BASTOS		36	66,7%	32	65,6%
396	BEIRA		125	82,4%	87	75,9%
515	BEIRA MAR		47	76,6%	38	76,3%
711	BENGUIADOS		46	67,4%	38	63,2%
1169	BOA FORMAÇÃO		49	71,4%	37	70,3%
672	BOA NOVA		45	84,4%	39	84,6%
49	BOAVISTA		123	76,4%	110	77,3%
500	BRILHANTE		64	84,4%	46	80,4%
297	CAMPANHÃ		8	75,0%	8	75,0%

N.º Escola	Escola de Condução ²	N.º total Provas	% aprovação - Global -	N.º Provas Cat. B	% aprovação - Cat. B -
1224	CAMPEÃO	46	60,9%	36	61,1%
986	CAMPENSE	71	71,8%	57	70,2%
852	CAMPO	39	64,1%	33	63,6%
14	CARSIL	57	82,5%	32	71,9%
42	CARVALHIDO	48	66,7%	44	65,9%
1049	CASTÊLO DA MAIA	34	70,6%	29	75,9%
697	CIDADE GAIA	88	84,1%	78	85,9%
704	CIDADE JARDIM	63	87,3%	55	89,1%
546	CITÂNIA	71	80,3%	51	74,5%
710	CÓDIGO & NORMA	63	76,2%	60	75,0%
1192	CONDUVALLIS	50	66,0%	48	66,7%
1290	CONDUZA MAIS	26	73,1%	22	68,2%
1320	CONDUZIR EM SEGURANÇA	43	90,7%	41	90,2%
371	COSTA CABRAL	148	73,0%	143	72,0%
489	COUTO	93	69,9%	78	69,2%
676	CRISTO REI	68	69,1%	60	70,0%
811	D FERNANDO	33	75,8%	28	85,7%
698	DA LONGRA	64	65,6%	55	61,8%
420	DA MAIA	60	60,0%	57	59,6%
840	DE AVINTES	50	62,0%	48	62,5%
474	DE BAIÃO	42	54,8%	37	54,1%
1098	DE CANIDELO	56	55,4%	55	56,4%
1167	DE LIVRAÇÃO	15	66,7%	10	70,0%
1225	DEFENSIVA	38	76,3%	38	76,3%
790	DINÂMICA	21	71,4%	21	71,4%
1172	DOIS VOLANTES	36	72,2%	29	72,4%
1299	EFICIÊNCIA	36	72,2%	35	71,4%
875	ERMESINDENSE	16	56,3%	16	56,3%
1106	ESTÁDIO	53	67,9%	51	66,7%
1109	ESTRADA REAL	40	72,5%	36	69,4%
970	EURO 2000	79	84,8%	75	84,0%
1072	EURO BOAVISTA	49	71,4%	48	70,8%
707	EUROPA	232	67,7%	197	67,0%
739	FASA	20	90,0%	20	90,0%
817	FEIRA NOVA	8	50,0%	7	57,1%
1032	FENIX	42	66,7%	37	62,2%
678	FORMARIZ	26	73,1%	26	73,1%
57	FRANÇA	93	76,3%	75	76,0%
1246	FRC-LIXA	46	65,2%	43	67,4%
856	FREAMUNDENSE	28	64,3%	28	64,3%
903	FREAMUNDUS	6	66,7%	6	66,7%
1189	FREIRE	55	85,5%	47	87,2%
991	FREITAS	36	61,1%	35	62,9%
1164	FREIXIEIRO	32	71,9%	26	73,1%
406	GAIENSE	55	74,5%	55	74,5%

N.º Escola	Escola de Condução ²	N.º total Provas	% aprovação - Global -	N.º Provas Cat. B	% aprovação - Cat. B -
1150	GLOBAL	81	81,5%	71	81,7%
1250	GLOBO	30	73,3%	27	74,1%
935	GONDOMAR JOVEM	58	82,8%	55	83,6%
571	GRANDE PRÉMIO	29	75,9%	29	75,9%
1155	GUARDEIRAS	26	57,7%	26	57,7%
17	GUEDES VIEIRA (PORTO)	124	69,4%	97	69,1%
479	GUEDES VIEIRA (PÓVOA DE VARZIM)	63	66,7%	50	66,0%
1304	GUEIFÃES	18	88,9%	18	88,9%
1135	GUERRA	30	53,3%	29	51,7%
967	GUIARTE	100	80,0%	83	79,5%
1137	GUIFÕES	51	80,4%	51	80,4%
1118	IDEAL DE BALTAR	111	78,4%	87	73,6%
553	IDEAL DE LOUSADA	53	64,2%	49	61,2%
876	IDEAL DE PAREDES	44	81,8%	42	81,0%
325	IMPÉRIO	84	75,0%	63	73,0%
52	INVICTA	73	65,8%	62	69,4%
764	JONI	33	84,8%	28	89,3%
1316	JOSE LUIS CUNHA	14	71,4%	14	71,4%
1004	LIDADOR	26	84,6%	26	84,6%
1220	LOBOS DO MAR	16	81,3%	16	81,3%
807	LORD	29	65,5%	27	63,0%
1124	LORDELO	38	76,3%	38	76,3%
383	MADUREIRA	49	55,1%	39	51,3%
1113	MANUEL SAMPAIO	24	87,5%	24	87,5%
820	MARGARIDE	33	69,7%	31	71,0%
983	MÁXIMA	25	48,0%	18	38,9%
816	MEMORIAL	22	68,2%	21	66,7%
885	MILÉNIO	39	82,1%	34	82,4%
700	MONTE DA VIRGEM	85	82,4%	45	77,8%
13	MORARTE	50	74,0%	45	71,1%
709	MOUTINHO	51	74,5%	35	68,6%
795	NASCIMENTO	36	55,6%	36	55,6%
551	NOBREZA	183	81,4%	163	81,6%
733	NORTECA	85	80,0%	81	79,0%
1200	NOVA ATITUDE	11	81,8%	11	81,8%
532	NOVA DE GAIA	40	85,0%	33	84,8%
797	NOVA DE GERVIDE	40	57,5%	32	53,1%
836	O VOLANTE	36	72,2%	35	71,4%
387	O VOLANTE DE GONDOMAR	70	71,4%	67	73,1%
457	OFICINA DO CONDUTOR	115	63,5%	73	52,1%
594	OLIVEIRA	75	80,0%	55	80,0%
1010	OLIVEIRA DO DOURO	28	50,0%	27	51,9%
939	PAÇOS NOVA	37	62,2%	33	60,6%
788	PAIS NETO	41	61,0%	35	62,9%
1146	PARANHOS	52	78,8%	47	83,0%





N.º Escola	Escola de Condução ²	N.º total Provas	% aprovação - Global -	N.º Provas Cat. B	% aprovação - Cat. B -
937	PEDRAS RUBRAS	43	69,8%	43	69,8%
134	PENAFIDELENSE	60	78,3%	51	82,4%
1227	PENAFIEL	36	69,4%	33	66,7%
36	PINCOR	29	72,4%	29	72,4%
692	PINHEIRO MANSO	37	70,3%	31	71,0%
1321	PORTO BESSA	101	82,2%	89	80,9%
58	PORTUENSE	74	83,8%	73	83,6%
863	PORTUGÁLIA	36	61,1%	33	60,6%
1021	PRISMA	35	68,6%	32	65,6%
1051	PROJECTO 4	49	85,7%	29	79,3%
787	PROVA REAL (RIO TINTO)	18	72,2%	15	66,7%
662	QUATRO ASES	46	65,2%	37	62,2%
849	QUATRO RODAS	34	50,0%	30	50,0%
972	RECAEI	38	78,9%	34	79,4%
1129	RIO DE MOINHOS	53	77,4%	47	78,7%
1182	RIO TINTO	50	78,0%	48	79,2%
1011	RIO VIZELA	17	94,1%	17	94,1%
750	ROCHA & DIAS	28	71,4%	25	72,0%
908	RODA LIVRE	32	59,4%	26	57,7%
850	RODOVIÁRIA	27	51,9%	27	51,9%
838	ROSINHA	43	72,1%	36	75,0%
968	RYS	29	75,9%	25	76,0%
720	S GONÇALO	54	75,9%	49	77,6%
53	S MAMEDE	28	89,3%	24	87,5%
806	S PEDRO	37	75,7%	33	78,8%
947	S ROMÃO	24	70,8%	22	72,7%
1177	S VICENTE DE ALFENA	24	66,7%	24	66,7%
731	SAMEIRO DE PENAFIEL	34	50,0%	29	44,8%
393	SAMEIRO NOVA ERA	35	74,3%	33	75,8%
574	SAMPAIO	24	58,3%	24	58,3%
541	SAMUEL ALVES PINTO	86	66,3%	78	66,7%
1127	SANDINENSE	44	70,5%	41	70,7%
944	SANTA MARINHA (AUTOAGRA)	47	68,1%	44	65,9%
1047	SANTA MARINHENSE	28	78,6%	26	80,8%
719	SANTA QUITÉRIA	41	73,2%	39	71,8%
822	SENHORA APARECIDA	10	80,0%	7	71,4%
1294	SEVEN	29	69,0%	25	80,0%
1099	SOBRADENSE	25	56,0%	19	52,6%
851	SOUSA & BATISTA	44	65,9%	40	70,0%
960	SPORT	112	67,0%	98	68,4%
866	TERMAS DE S VICENTE	28	53,6%	28	53,6%
417	TROFENSE	100	80,0%	89	79,8%
696	UNIVERSAL	10	50,0%	9	55,6%
511	VALE DE SOUSA	9	66,7%	6	50,0%
517	VALE DO TÂMEGA	40	60,0%	34	58,8%

N.º Escola	Escola de Condução ²		N.º total Provas	% aprovação - Global -	N.º Provas Cat. B	% aprovação - Cat. B -
1102	VALVERDE		93	72,0%	89	74,2%
1166	VENDA NOVA		35	74,3%	34	73,5%
887	VERMAR		43	79,1%	40	80,0%
1111	VIA ARRÁBIDA		29	75,9%	23	73,9%
938	VIA DOURO		13	76,9%	12	75,0%
808	VIA PÚBLICA		34	64,7%	28	60,7%
1076	VIA ÚNICA		52	67,3%	46	69,6%
1000	VIEIRA (FOZ)		78	70,5%	64	67,2%
374	VILACONDENSE		74	68,9%	65	67,7%
768	VILAMEANENSE NOBRE		26	69,2%	24	70,8%
1092	VILAR PARAISO		33	66,7%	28	67,9%
951	VIP		41	73,2%	37	73,0%
411	VITORIA		47	78,7%	26	76,9%
682	VOLANTE DE CRISTAL		7	71,4%	6	83,3%
827	VOLANTE LIVRE		25	64,0%	22	72,7%
893	X2000		33	78,8%	31	80,6%









































¹ Grupos de dimensão igual (±25% das escolas), após ordenação por n.º de alunos (N.º Total Provas) que realizaram o exame pela 1.ª vez, indicando-se o n.º mínimo e máximo de provas realizadas em cada grupo.

² Ordenação alfabética.

Distrito de Santarém

(¹)  N = 7 a 23;  N = 25 a 41;  N = 42 a 54;  N = 56 a 181

Taxas de aprovação nas provas teóricas, por escola de condução

N.º Escola	Escola de Condução ²		N.º total Provas	% aprovação - Global -	N.º Provas Cat. B	% aprovação - Cat. B -
409	A IDEAL CARTAXENSE		26	80,8%	22	77,3%
1171	ABRANJOVEM		26	88,5%	26	88,5%
107	ABRANTINA		56	75,0%	48	70,8%
429	ALCANENA		42	69,0%	38	65,8%
209	ALMEIRINENSE		74	82,4%	40	75,0%
435	ALPIARÇA		33	60,6%	28	60,7%
419	ANDRADE		54	66,7%	42	66,7%
681	CARMONA		60	68,3%	52	67,3%
1108	CARREIRA		56	76,8%	48	77,1%
1089	CAXARIENSE		26	73,1%	22	72,7%
448	CHAMUSCA		19	78,9%	18	77,8%
1161	CIDADE FLORIDA		46	73,9%	43	72,1%
629	CONDE DE MARIALVA		37	62,2%	35	62,9%
201	DE SANTARÉM		47	72,3%	37	73,0%
857	DESTINUS		40	72,5%	36	75,0%
104	DO ENTRONCAMENTO		123	68,3%	113	69,0%
178	DO SARDOAL		9	66,7%	7	71,4%
987	ESCALABITANA		8	87,5%	7	100,0%
928	ESCO 2000		41	70,7%	36	72,2%
398	ESTRELA DO NABÃO		84	72,6%	50	66,0%
613	FÁTIMA		28	75,0%	25	76,0%
1158	FATIMENSE		14	85,7%	14	85,7%
437	FERREIRA DO ZÊZERE		22	54,5%	18	55,6%
1230	GLÓRIA DO RIBATEJO		181	64,1%	169	65,7%
949	IDEAL ALCANEDENSE		20	55,0%	17	64,7%
904	JORGE JUSTINO - ALMEIRIM		68	63,2%	66	62,1%
119	JOSÉ JUSTINO		48	72,9%	48	72,9%
625	JOSÉ RELVAS		25	56,0%	24	58,3%
1199	LEZÍRIA		35	80,0%	30	76,7%
47	MODERNA DE TOMAR		59	69,5%	44	65,9%
932	NOSSA SENHORA DA PAZ		42	71,4%	38	71,1%
549	NOVA TORRES		66	72,7%	52	73,1%
20	OURIENSE		80	77,5%	59	72,9%
1231	PORTO ALTO		51	76,5%	48	79,2%
1163	RIACHENSE		7	42,9%	7	42,9%
23	RIBATEJANA		18	72,2%	18	72,2%
144	RIOMAIORENSE		67	91,0%	47	93,6%
386	ROSSIO-ABRANTES		7	85,7%	7	85,7%
1085	S DOMINGOS		32	96,9%	30	96,7%

N.º Escola	Escola de Condução ²	N.º total Provas	% aprovação - Global -	N.º Provas Cat. B	% aprovação - Cat. B -
302	SALVATERRA DE MAGOS	50	76,0%	36	72,2%
688	SAMORENSE	49	71,4%	39	69,2%
925	SÃO BERNARDO	43	72,1%	33	75,8%
641	SORRAIA	23	52,2%	22	50,0%
1185	TODOS OS SANTOS	20	70,0%	18	72,2%
93	TOMÉ	137	78,1%	111	75,7%
39	TORREJANA	36	86,1%	24	79,2%
1120	TRAQUINA	15	73,3%	13	69,2%
1061	VIA MAIOR	54	72,2%	49	71,4%








































¹ Grupos de dimensão igual (±25% das escolas), após ordenação por n.º de alunos (N.º Total Provas) que realizaram o exame pela 1.ª vez, indicando-se o n.º mínimo e máximo de provas realizadas em cada grupo.

² Ordenação alfabética.

Distrito de Setúbal

(¹)  N = 7 a 29;  N = 30 a 44;  N = 47 a 72;  N = 80 a 279

Taxas de aprovação nas provas teóricas, por escola de condução





N.º Escola	Escola de Condução ²		N.º total Provas	% aprovação - Global -	N.º Provas Cat. B	% aprovação - Cat. B -
1144	3 ÁS		37	54,1%	35	54,3%
164	A BARREIRENSE		23	60,9%	15	53,3%
646	A IDEAL DE ALCACER		40	67,5%	33	60,6%
190	ALÉM RIO		48	68,8%	42	64,3%
377	ALMACOOP		193	75,1%	173	73,4%
1242	ALTAMENTE		50	74,0%	45	73,3%
538	AMORENSE		71	69,0%	63	66,7%
1202	ANDRADE DE AZEITÃO		34	73,5%	27	74,1%
1281	BELQUI		42	85,7%	42	85,7%
763	BONFIM		141	67,4%	132	67,4%
1088	CERCAL DO ALENTEJO		13	69,2%	13	69,2%
942	CIDADE DO BARREIRO		32	84,4%	31	83,9%
1013	CORROIOS PMR		87	60,9%	77	58,4%
547	CORTES DE SETÚBAL		131	74,8%	91	69,2%
1122	COSTA AZUL		28	71,4%	22	68,2%
1269	COVA DA PIEDADE		49	63,3%	45	62,2%
1285	DA CHARNECA		89	75,3%	72	75,0%
478	DE PALMELA		52	53,8%	45	53,3%
1084	DRIVER'S CLUB		41	65,9%	36	63,9%
724	ECODAUTO		17	64,7%	15	66,7%
1255	FIDALGUINHOS		80	66,3%	79	65,8%
914	FONSECA		42	59,5%	39	59,0%
804	GALÁXIA		26	76,9%	8	75,0%
1176	GOLFINHO		279	61,6%	267	62,5%
45	GONÇALVES E DELGADO		18	50,0%	15	53,3%
106	GRANDOLENSE		23	73,9%	19	68,4%
1283	HÉLDER PEREIRA		167	80,8%	131	77,9%
644	INFANTE DE SAGRES - GRANDOLA		38	73,7%	34	73,5%
433	INFANTE SAGRES - ALCOCHETE		56	73,2%	49	73,5%
523	INFANTE SAGRES - BARREIRO		108	76,9%	90	74,4%
643	INFANTE SAGRES - MIRADOURO		47	74,5%	46	73,9%
1257	INICIOS		27	88,9%	25	92,0%
1157	INSTRUCOSTA		59	62,7%	59	62,7%
1138	INSTRUSOL		31	71,0%	28	71,4%
736	INSTRUTEJO		104	68,3%	88	69,3%
931	J GUERREIO E BATISTA		28	78,6%	23	73,9%
799	JEVI		42	64,3%	38	65,8%
1213	LAZARIM		85	72,9%	80	72,5%
706	LUZ VERDE		33	66,7%	28	64,3%

N.º Escola	Escola de Condução ²	N.º total Provas	% aprovação - Global -	N.º Provas Cat. B	% aprovação - Cat. B -
1060	MADALENA E FONSECA	64	81,3%	58	81,0%
771	MANOBRAS	70	75,7%	61	73,8%
920	MIRÓBRIGA	41	75,6%	35	74,3%
1273	NET RODAS	70	75,7%	66	74,2%
978	NOVA ALMADA	65	63,1%	64	62,5%
1215	NOVA ASSEICEIRA	265	64,9%	248	64,5%
915	NOVA MOITA	50	78,0%	50	78,0%
1031	OS LOIOS	30	56,7%	30	56,7%
1037	PALMA CORDEIRO	44	50,0%	36	52,8%
1223	PEREIRA & TOSTÃO	52	61,5%	49	59,2%
1222	POCEIRENSE	29	69,0%	28	67,9%
1115	PREVISEGUR	82	70,7%	75	70,7%
439	RODASCITY	29	69,0%	27	70,4%
615	ROTAÇÕES	30	76,7%	26	76,9%
631	S JOSÉ	24	58,3%	23	56,5%
414	SANTIAGUENSE	7	85,7%	7	85,7%
802	SÉCULO XXI	51	76,5%	45	75,6%
1279	SEIXALINHO	138	63,8%	124	61,3%
94	SETUBALENSE	13	69,2%	9	55,6%
416	SILVANO SARAIVA	59	61,0%	53	58,5%
372	SOCARTAS	16	50,0%	14	42,9%
1308	SUDOESTE	72	75,0%	64	76,6%
934	TECNIDRIVE	34	67,6%	34	67,6%
1259	TOPDRIVE	121	73,6%	74	67,6%
1305	Universia	90	64,4%	89	64,0%
452	VANESSA	109	77,1%	91	74,7%
305	VASCO DA GAMA	22	54,5%	16	56,3%
1270	VIA VANDA	32	68,8%	29	69,0%
185	VICTÓRIA SEIXALENSE	13	92,3%	11	90,9%
































¹ Grupos de dimensão igual (±25% das escolas), após ordenação por n.º de alunos (N.º Total Provas) que realizaram o exame pela 1.ª vez, indicando-se o n.º mínimo e máximo de provas realizadas em cada grupo.

² Ordenação alfabética.

Distrito de Viana do Castelo

(¹)  N = 7 a 19;  N = 23 a 30;  N = 32 a 44;  N = 48 a 132





Taxas de aprovação nas provas teóricas, por escola de condução

N.º Escola	Escola de Condução ²		N.º total Provas	% aprovação - Global -	N.º Provas Cat. B	% aprovação - Cat. B -
86	A VIANENSE		23	82,6%	21	81,0%
747	ALTO DAS CEREJAS		11	36,4%	11	36,4%
460	ALTO MINHO		56	60,7%	36	63,9%
557	ÂNCORA		30	56,7%	24	54,2%
862	ARCOS DE VALDEVEZ		9	77,8%	7	71,4%
340	ARCUENSE		34	85,3%	21	85,7%
605	BARQUENSE		18	61,1%	18	61,1%
294	CAMINHENSE		34	55,9%	31	58,1%
512	CERVEIRENSE		24	79,2%	22	77,3%
317	COURENSE		7	57,1%	6	66,7%
266	COVAS		26	88,5%	20	90,0%
746	DINÂMICA DO VEZ		37	64,9%	35	62,9%
762	INOVAÇÃO		17	70,6%	15	66,7%
902	JORGE MATOS		32	68,8%	26	61,5%
1018	LANHESES		19	73,7%	14	71,4%
120	LIMARENSE		32	68,8%	23	69,6%
777	MEADELA		73	68,5%	51	64,7%
754	MIRA-LIMA		49	81,6%	45	82,2%
846	PONTE DE LIMA		44	56,8%	40	57,5%
952	S CRISTÓVÃO DO FREIXO		32	75,0%	27	74,1%
516	SANTA LUZIA		132	84,8%	101	85,1%
917	SANTA LUZIA (DARQUE)		48	68,8%	46	67,4%
486	SÓNIA		15	80,0%	15	80,0%
899	SOUTELOS		17	76,5%	15	73,3%
675	SUCESSO DE LIMA		30	53,3%	26	53,8%
544	TERRA NOVA		44	75,0%	44	75,0%
671	TORRE		51	70,6%	45	71,1%
590	VOLANTE DE LIMA		61	82,0%	43	79,1%
674	VOLANTE DO NEIVA		52	78,8%	50	78,0%
918	VOLANTIARTE		23	60,9%	23	60,9%



































¹ Grupos de dimensão igual (±25% das escolas), após ordenação por n.º de alunos (N.º Total Provas) que realizaram o exame pela 1.ª vez, indicando-se o n.º mínimo e máximo de provas realizadas em cada grupo.

² Ordenação alfabética.

Distrito de Vila Real

(¹)  N = 7 a 16;  N = 19 a 24;  N = 25 a 31;  N = 34 a 97





Taxas de aprovação nas provas teóricas, por escola de condução

N.º Escola	Escola de Condução ²		N.º total Provas	% aprovação - Global -	N.º Provas Cat. B	% aprovação - Cat. B -
780	A NOVA MONDINENSE		54	61,1%	46	60,9%
240	AGUIARENSE		38	71,1%	26	65,4%
1260	ALEU		27	74,1%	27	74,1%
813	AUTO CABRIL		44	61,4%	31	58,1%
1278	AUTO CORGO		24	75,0%	24	75,0%
877	AUTO DINÂMICA (RIBEIRA DE PENA)		15	40,0%	14	42,9%
128	AUTO MARÃO		31	58,1%	24	54,2%
351	AUTO MEIRELES		20	55,0%	19	52,6%
561	AUTO PENAGUIÃO		24	79,2%	20	75,0%
95	AUTO REAL		49	69,4%	34	61,8%
760	AUTO STOP		14	64,3%	13	61,5%
381	AUTO VOLANTE DE CHAVES		67	68,7%	45	64,4%
1057	D CHAMA		26	73,1%	22	77,3%
723	DOURIENSE		30	73,3%	27	74,1%
89	FLAVIENSE		97	74,2%	82	73,2%
1253	J L		39	71,8%	33	69,7%
785	MESÃOFRICENSE		25	68,0%	22	63,6%
793	MIRADOURO		16	81,3%	16	81,3%
382	MONTALEGRENSE		19	78,9%	14	71,4%
330	MURCENSE		21	66,7%	15	66,7%
703	NOSSA SENHORA DA SAÚDE		31	74,2%	24	66,7%
1266	PEDRAS SALGADAS		7	100,0%	7	100,0%
663	PLÁTANO		34	67,6%	29	65,5%
765	PROVA REAL		19	57,9%	17	52,9%
568	REGUENSE		21	71,4%	18	72,2%
530	S CRISTOVÃO		10	40,0%	10	40,0%
712	SABROSENSE		25	64,0%	19	57,9%
1175	SANTA EUGÉNIA		19	78,9%	17	76,5%
708	SANTO AMARO		53	73,6%	43	69,8%
685	SENHORA DA GRAÇA		8	62,5%	6	83,3%
1130	STOP REAL		29	65,5%	28	67,9%
786	VIA MURÇA		13	38,5%	7	28,6%
656	VILAREALENSE		31	77,4%	15	60,0%









































¹ Grupos de dimensão igual (±25% das escolas), após ordenação por n.º de alunos (N.º Total Provas) que realizaram o exame pela 1.ª vez, indicando-se o n.º mínimo e máximo de provas realizadas em cada grupo.












² Ordenação alfabética.

Distrito de Viseu

(¹)  N = 7 a 23;  N = 24 a 37;  N = 38 a 44;  N = 45 a 101

Taxas de aprovação nas provas teóricas, por escola de condução

N.º Escola	Escola de Condução ²		N.º total Provas	% aprovação - Global -	N.º Provas Cat. B	% aprovação - Cat. B -
819	A REALIDADE		25	52,0%	25	52,0%
901	ARMANDO CRUZ		70	71,4%	69	72,5%
900	ARMANDO MACHADO DA CRUZ		56	71,4%	53	69,8%
1075	AUTO DÃO		17	76,5%	17	76,5%
1001	AUTO FORMADORA		42	71,4%	38	71,1%
92	AUTOMOBILISMO DA BEIRA		38	73,7%	29	79,3%
100	AZURARA		37	73,0%	34	73,5%
1073	BAPTISTA		65	70,8%	49	75,5%
1062	BATEIRA		22	72,7%	20	75,0%
137	BEIRA ALTA		31	77,4%	20	70,0%
577	BEIRA DOURO		23	65,2%	23	65,2%
611	CASTRENSE		50	68,0%	37	62,2%
989	CINFANENSE		33	48,5%	33	48,5%
974	CONDUIR		42	64,3%	33	63,6%
367	DE NELAS		25	88,0%	25	88,0%
510	DE TAROUCA		7	85,7%	7	85,7%
545	EMIGRANTE		45	82,2%	29	72,4%
830	ENSINO DE CONDUÇÃO DOUROSUL		12	66,7%	12	66,7%
1074	ESTRADA SEGURA		32	71,9%	27	74,1%
105	GRÃO VASCO		53	56,6%	45	51,1%
1119	IRMÃOS TAVARES		41	65,9%	27	66,7%
792	JUÍZ DE FORA		35	82,9%	31	87,1%
363	LAMEGO		42	69,0%	36	69,4%
1264	MAX		30	70,0%	30	70,0%
982	MIGUEL ÂNGELO		59	64,4%	40	67,5%
312	MODERNA- CASTRO D'AIRE		34	58,8%	26	50,0%
339	MORTAGUENSE		27	81,5%	19	89,5%
565	MOURANENSE		42	71,4%	40	72,5%
1023	NOVO RUMO		42	90,5%	31	87,1%
341	OLIFRADENSE		14	64,3%	8	50,0%
522	PAIVENSE		27	66,7%	25	72,0%
1022	PENEDONENSE		22	72,7%	16	68,8%
1214	PRODOURO		18	50,0%	16	56,3%
337	REIS		40	77,5%	28	67,9%
1165	RODOVIA		45	77,8%	41	78,0%
501	S CRISTÓVÃO - PENALVA DO CASTELO		41	75,6%	27	70,4%
1070	S JOÃO		17	70,6%	14	71,4%
655	S SALVADOR DE RESENDE		18	83,3%	18	83,3%
897	SALISCRUZ		44	52,3%	34	52,9%

N.º Escola	Escola de Condução ²	N.º total Provas	% aprovação - Global -	N.º Provas Cat. B	% aprovação - Cat. B -
618	SANTARENSE	 16	75,0%	16	75,0%
521	SATÃO	 49	71,4%	36	75,0%
898	SEMÁFORO	 42	69,0%	40	70,0%
583	SENHORA DOS REMÉDIOS	 94	69,1%	62	58,1%
206	TONDELENSE	 50	68,0%	38	65,8%
1188	TONDELUIR	 24	79,2%	24	79,2%
1313	VIA DRIVE	 20	60,0%	18	55,6%
882	VIA RÁPIDA	 51	84,3%	38	84,2%
71	VIRIATO	 101	77,2%	79	74,7%
1068	VISIENSE	 57	54,4%	43	46,5%
344	VOUZELENSE	 16	87,5%	12	83,3%

¹ Grupos de dimensão igual (±25% das escolas), após ordenação por n.º de alunos (N.º Total Provas) que realizaram o exame pela 1.ª vez, indicando-se o n.º mínimo e máximo de provas realizadas em cada grupo.

² Ordenação alfabética.

Escolas de Condução¹ - ≤ 5 provas

As taxas de aprovação das escolas de condução com cinco ou menos candidatos (**Cat. B**) propostos a exame, no período em análise, não são apresentadas, não obstante, procede-se seguidamente à sua identificação (ordenação alfabética).

Lista

N.º Escola	Escola de Condução
1317	A VIDA DA CONDUÇÃO
1217	A MUDANÇA
558	A VALENCIANA
122	ALCACERENSE
1077	ALTO DA LIXA
892	AMÉRICO E PIRES
652	AUTO-FLOR
311	AUTOMOBÍLISTICA CARREGAL DO SAL
143	BENAVENTE
926	BOM JESUS (LOMAR)
165	BRIGANTINA
85	CANTANHEDE
203	COSTA
860	DE SERNANCELHE
617	EUROPA
965	FLOR DO ZÊZERE
593	INFANTE SAGRES - MEDA
639	INFANTE SAGRES-ALMODOVAR
921	MAIA E FERREIRA
566	MINDENSE
610	MONTE AGRAÇO
1207	NELENSE
1016	ONDA
193	PATRIA
560	PEDROGUENSE
485	REQUINTE
1236	RIO SUL
945	SANTA MARINHA (ATAÍDE)
848	SARGAÇO & SARGAÇO
499	SENHORA DA HORA
1191	VIA PRINCIPAL

¹ Total de provas realizadas por alunos destas escolas de condução: 147, das quais 85 da Cat. B.