

## Provas Práticas

### Ficha de análise e resultados por distrito

#### Análise global

A taxa de aprovação nacional nas provas realizadas pela primeira vez, por cada candidato a condutor em cada categoria, no ano de 2014, é de **71,3%**, para um total de 122382 provas, enquanto considerando apenas a categoria B é de **67,11 %** (99657 provas).

Os distritos com taxas de aprovação globais mais elevadas são Portalegre, Viana do Castelo e Braga, com 86,7%, 82,8% e 77,5%, respetivamente, enquanto os distritos com taxas de aprovação mais baixas são Castelo Branco, Bragança e Faro com 60,2%, 64,5% e 64,8%.

As taxas de aprovação apresentam um ligeiro decréscimo de acordo com o n.º de tentativas já realizadas por prova, assim, enquanto a taxa de aprovação global à primeira tentativa é 71,3%, à 2.ª tentativa é de 67,3% (33776 provas), temos que à 5.ª tentativa é de 56,5% (816 provas), pelo que se assiste a uma diminuição gradual da taxa de aprovação, porém, bastante menos acentuada do que a observada nas provas teóricas.

Importa ainda referir que de forma genérica a admissão ao exame de condução depende de propositura por escola de condução. Existem, porém, algumas situações específicas (e limitadas) em que tal requisito não é exigido, por exemplo, para a categoria A1, caso seja titular da categoria B, ou dos titulares de habilitação legal para conduzir, cujo título tenha expirado há mais de dois anos sem revalidação. Assim, foram realizadas nestas circunstâncias 8826 provas no período em análise<sup>1</sup>, com uma taxa de aprovação de 87,8%. A diferença da taxa de aprovação média relativamente ao regime de propositura – escola de condução – deve ser vista à luz das especificidades destes candidatos, habitualmente já condutores com experiência.

#### Dimensão quantitativa

Relativamente à dimensão quantitativa dada pelo número de candidatos propostos a exame por cada escola de condução, importa deixar aqui alguma informação adicional necessária para a correta e ponderada interpretação das respetivas taxas de aprovação.

---

<sup>1</sup> Existe um diferencial de 7 provas no total de provas, sendo 2 da categoria B, relativamente ao somatório dos dois semestres, devendo-se a uma integração incorreta destas provas no 1.º semestre de 2014.

No universo de escolas de condução analisadas (1088), existem 93 (8,5%) que tiveram menos de 30 alunos com provas realizadas no semestre em análise.

Nas escolas com menos de 30 alunos propostos a exame o desvio-padrão é de 19,2%, enquanto para o grupo de escolas acima de 30 alunos (995) diminui para 12,2%, representando assim uma maior variação relativamente à média das taxas de aprovação nas escolas com menos alunos, porém, menos evidente do que nas provas teóricas. Verifica-se ainda que a variabilidade média (desvio-padrão) é superior para ambos os grupos de escolas de condução nas provas práticas relativamente às teóricas.

De forma complementar, utilizando os 10% das escolas com taxas de aprovação mais elevadas (110), acima dos 86,9% de taxa de aprovação, verifica-se que apenas 11,8 % das escolas tiveram menos de 30 alunos, por outro lado, utilizando os 10% das escolas com taxas de aprovação mais baixas (109), abaixo dos 53,0% de taxa de aprovação, temos que 20,2% das escolas tiveram menos de 30 alunos.

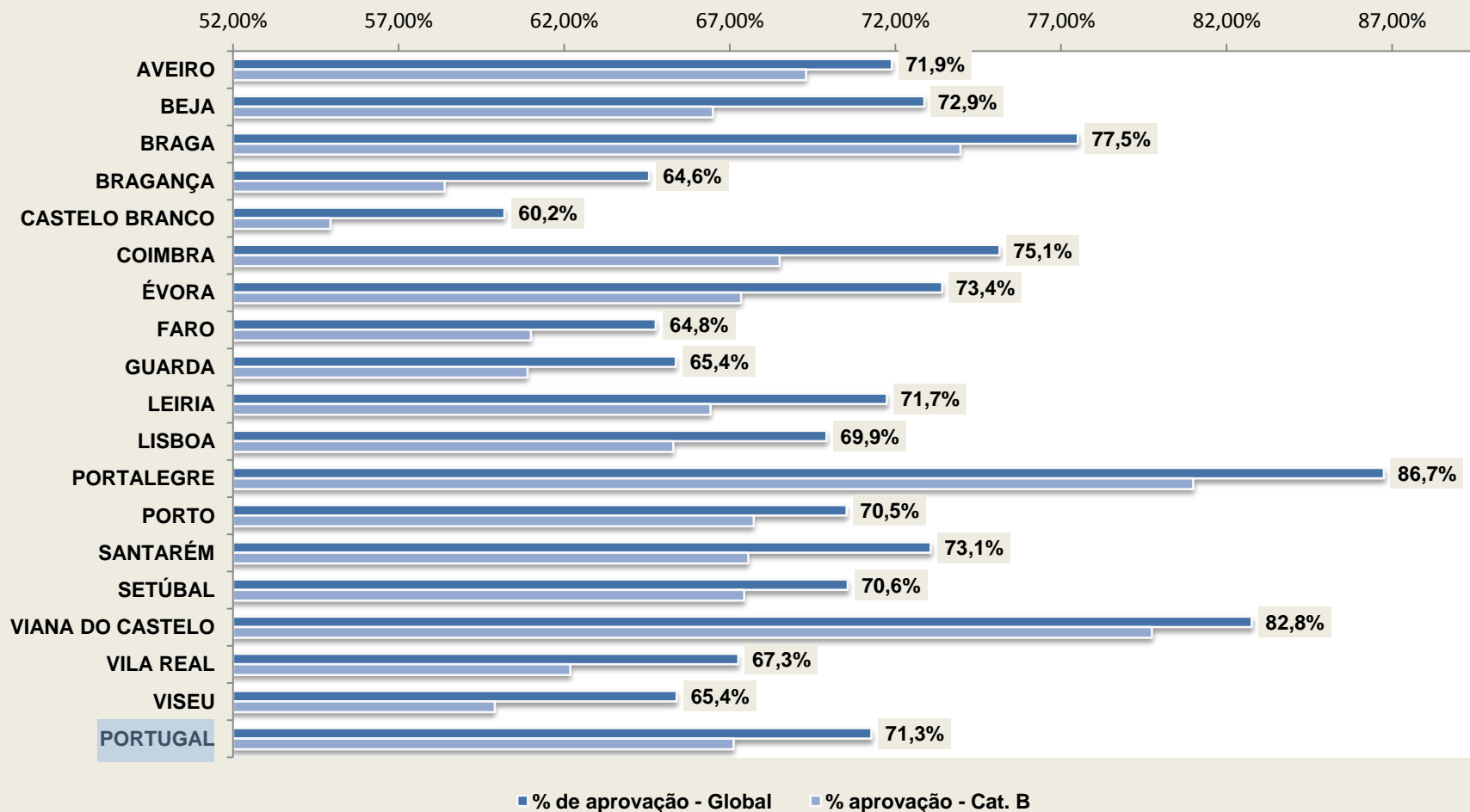
Numa perspetiva comparada, relativamente ao 1.º semestre de 2014, verifica-se que o peso das escolas de condução com menos de 30 alunos caiu substancialmente. Enquanto no 1.º semestre de 2014 aproximadamente 27 % das escolas de condução tiveram menos de 30 alunos, esta percentagem nos dados anuais caiu para 8 pontos percentuais. Esta é uma consequência natural do alargamento do período de análise, porém, existe um outro aspeto complementar que importa referir.

Enquanto no 1.º semestre o peso das escolas de condução com menos de 30 alunos nos limites inferiores e superiores das taxas de aprovação era bastante superior do que no universo das escolas de condução, agora já não se verifica. Nesse sentido, enquanto as escolas de condução com menos de 30 alunos representavam 36,7% das escolas com taxas de aprovação mais elevadas, agora simbolizam apenas 11,8 % das escolas de condução (próximo do seu peso no universo das escolas de condução), bem como nas taxas de aprovação mais baixas representavam 52,7 %, sendo que agora correspondem a apenas 20,2 % das mesmas.

A variação das taxas de aprovação das escolas de condução com menos de 30 alunos é ligeiramente superior nas taxas de aprovação das provas práticas, sendo que o dado relevante é que o peso destas escolas diminui consideravelmente, pelo que a sua potencial influência exerce-se num leque significativamente menor de escolas.

Em suma, é expetável que a variação das taxas de aprovação das escolas com menos alunos seja sempre mais elevada, e simultaneamente superior às restantes escolas, porém, também se verifica que diminui à medida que aumenta o número de provas realizadas propostas por cada escola de condução.

### Taxas de aprovação nas provas práticas, por distritos



**Total de provas práticas, por distrito**

Distrito	N.º total Provas <sup>1</sup>	N.º Provas Cat. B
Aveiro	8620	7309
Beja	1441	1104
Braga	12435	10072
Bragança	1752	1276
Castelo Branco	2050	1629
Coimbra	5736	4191
Évora	1478	1188
Faro	4895	4035
Guarda	1464	1166
Leiria	6621	4934
Lisboa	28376	23541
Portalegre	1192	826
Porto	22090	18617
Santarém	5190	4096
Setúbal	8590	7479
Viana do Castelo	2986	2350
Vila Real	2568	1999
Viseu	4898	3845
<b>Portugal</b>	<b>122382</b>	<b>99657</b>

**Taxas de aprovação nas provas práticas, por tentativa**

Ordem da prova	N.º de provas <sup>2</sup>	% de aprovação
1. <sup>a</sup>	122382	71,3%
2. <sup>a</sup>	33776	67,3%
3. <sup>a</sup>	9995	68,3%
4. <sup>a</sup>	2664	61,9%
5. <sup>a</sup>	816	56,5%





<sup>1</sup> Realizadas pela primeira vez por cada candidato.

<sup>2</sup> Quantitativos de provas referem-se exclusivamente à tentativa correspondente.









































**Total de provas práticas em regime de autopropositura**

	<b>N.º total Provas</b>	<b>% aprovação - Global -</b>	<b>N.º Provas Cat. B</b>	<b>% aprovação - Cat. B -</b>
<b>Autopropositura</b>	<b>8826</b>	<b>87,8%</b>	<b>5222</b>	<b>87,0%</b>

## Distrito de Aveiro

(<sup>1</sup>)  N = 16 a 62;  N = 63 a 108;  N = 109 a 141;  N = 143 a 371

### Taxas de aprovação nas provas práticas, por escola de condução





N.º Escola	Escola de Condução <sup>2</sup>		N.º total Provas	% aprovação - Global -	N.º Provas Cat. B	% aprovação - Cat. B -
1152	5 QUINAS		16	<b>56,3%</b>	16	56,3%
463	A DESPORTIVA (ESPINHO)		171	<b>72,5%</b>	153	69,9%
415	A IDEAL DE OVAR		57	<b>70,2%</b>	56	69,6%
399	A MODELO		133	<b>69,9%</b>	120	70,8%
534	A NOVA DE ESTARREJA		210	<b>74,3%</b>	171	70,2%
1238	A SUL PARQUE		100	<b>86,0%</b>	92	84,8%
449	A3		73	<b>49,3%</b>	59	50,8%
1218	ACTUAL		51	<b>78,4%</b>	39	82,1%
1093	AGUADA DE CIMA		60	<b>73,3%</b>	48	70,8%
67	ÁGUEDA		136	<b>74,3%</b>	112	71,4%
1035	ÁGUIA DE AVEIRO		56	<b>66,1%</b>	49	65,3%
290	AROQUENSE		120	<b>81,7%</b>	95	78,9%
1123	ARRIFANENSE		60	<b>68,3%</b>	52	65,4%
1148	AUTO - ROMARIZ		112	<b>74,1%</b>	91	70,3%
1132	AUTO AZEMEIS		98	<b>89,8%</b>	96	89,6%
394	AUTO FAMA		234	<b>69,7%</b>	199	66,3%
121	AUTO INSTRUTORA DE ILHAVO		121	<b>98,3%</b>	68	97,1%
809	AUTO VINHAS		42	<b>47,6%</b>	41	46,3%
1143	AVEIRENSE		141	<b>63,1%</b>	130	60,8%
1110	BAIRRADA		97	<b>75,3%</b>	86	72,1%
470	BOAVISTA - FEIRA		267	<b>73,4%</b>	184	73,4%
1048	BOAVISTA - LAMAS		215	<b>71,6%</b>	205	70,2%
347	CAMBRENSE		221	<b>79,6%</b>	168	74,4%
1168	CANEDO		93	<b>78,5%</b>	83	78,3%
985	CARBAR		63	<b>50,8%</b>	57	45,6%
1237	CESARENSE		108	<b>79,6%</b>	101	78,2%
1196	CONVIDA		112	<b>70,5%</b>	81	63,0%
536	COSTA VERDE		124	<b>62,1%</b>	114	61,4%
1212	CUCUJÃES		101	<b>58,4%</b>	93	55,9%
243	DA MEALHADA		35	<b>62,9%</b>	34	61,8%
461	DE ALBERGARIA A VELHA		123	<b>61,0%</b>	88	50,0%
744	DE LOBÃO		29	<b>79,3%</b>	19	78,9%
1008	DOM PEDRO		62	<b>61,3%</b>	55	56,4%
1045	ESPINHO		206	<b>80,1%</b>	205	80,0%
87	ESTARREJENSE		108	<b>60,2%</b>	100	58,0%
333	ESTRELA DE ALMEIDA		65	<b>76,9%</b>	62	77,4%
1026	ESTRELA DO ARDA		24	<b>58,3%</b>	24	58,3%
1216	ESTRELA DO CAIMA		53	<b>71,7%</b>	46	67,4%
1206	EVOLUIR		69	<b>65,2%</b>	64	62,5%

N.º Escola	Escola de Condução <sup>2</sup>	N.º total Provas	% aprovação - Global -	N.º Provas Cat. B	% aprovação - Cat. B -
1040	IMPACTO	51	72,5%	39	69,2%
1232	IRMÃOS COUTO	48	81,3%	47	80,9%
1063	JÚLIO DINIS	109	62,4%	100	59,0%
514	LA SALETTE	130	89,2%	111	89,2%
1219	MARÉ	149	79,9%	137	79,6%
1319	MEDIEVAL	139	69,1%	116	65,5%
1311	MOLICEIRO	107	79,4%	77	75,3%
458	MURTOSA	143	72,0%	110	69,1%
1126	NOVA DA FEIRA	143	75,5%	128	75,8%
1322	NOVA DE AVEIRO	178	64,6%	151	60,3%
909	NOVA DE ESMORIZ	100	86,0%	97	85,6%
1136	NOVA DE VAGOS	200	59,5%	177	55,9%
1029	OIÃ	69	60,9%	65	58,5%
73	OLIVEIRA DE AZEMEIS	116	76,7%	107	74,8%
147	OLIVEIRA DO BAIRRO	144	52,1%	130	48,5%
172	OVARENSE	196	83,2%	155	79,4%
369	PLANETA	201	59,2%	186	56,5%
729	PRIORIDADE	134	54,5%	116	50,0%
600	RAINHA SANTA MAFALDA	109	71,6%	90	71,1%
99	RIBEIRO	91	81,3%	87	81,6%
1067	S TIAGO	125	74,4%	114	74,6%
531	SANJOANENSE	371	76,0%	267	73,8%
400	SANTA JOANA	295	64,1%	239	58,2%
189	SANTA MARGARIDA	157	75,8%	120	69,2%
412	SANTA MARIA	127	76,4%	69	81,2%
1046	SANTA MARIA- ARRIFANA	164	85,4%	146	84,9%
108	SANTOS E GAMELAS	98	59,2%	86	54,7%
559	SATURNO	83	51,8%	56	39,3%
459	SEVER DO VOUGA	28	67,9%	23	60,9%
1198	SINAL VERTICAL	58	70,7%	53	67,9%
843	VALE DO CAIMA	59	88,1%	52	88,5%
1087	VIA S	56	66,1%	51	64,7%
602	VICTÓRIA	152	86,8%	136	86,8%
976	VOUGA	124	67,7%	115	65,2%














<sup>1</sup> Grupos de dimensão igual ( ±25% das escolas), após ordenação por n.º de alunos (N.º Total Provas) que realizaram o exame pela 1.ª vez, indicando-se o n.º mínimo e máximo de provas realizadas em cada grupo.

<sup>2</sup> Ordenação alfabética.

## Distrito de Beja

(<sup>1</sup>)  N = 10 a 16;  N = 28 a 55;  N = 62 a 88;  N = 99 a 164

### Taxas de aprovação nas provas práticas, por escola de condução

N.º Escola	Escola de Condução <sup>2</sup>		N.º total Provas	% aprovação - Global -	N.º Provas Cat. B	% aprovação - Cat. B -
1142	A MOURINHA DE S TEOTÓNIO		63	<b>71,4%</b>	55	69,1%
260	ALJUSTRELENSE		62	<b>90,3%</b>	57	89,5%
469	ALMODOVAR		64	<b>65,6%</b>	51	58,8%
327	ANA PAULA		66	<b>74,2%</b>	34	55,9%
267	AUTOMOBILISTA DE MOURA		122	<b>78,7%</b>	90	72,2%
82	AUTOMOBILISTICA DE BEJA		16	<b>62,5%</b>	14	57,1%
812	BEJENSE		164	<b>77,4%</b>	140	74,3%
627	DO CARMO		88	<b>77,3%</b>	59	66,1%
277	F SANTOS		10	<b>40,0%</b>	10	40,0%
425	FERREIRENSE		115	<b>73,9%</b>	54	55,6%
634	INFANTE SAGRES - ALJUSTREL		48	<b>95,8%</b>	42	95,2%
639	INFANTE SAGRES-ALMODOVAR		12	<b>75,0%</b>	7	57,1%
597	MILFONTES		11	<b>72,7%</b>	11	72,7%
1141	ODEMIRENSE		52	<b>57,7%</b>	44	50,0%
1053	OLHO AZUL		64	<b>79,7%</b>	53	77,4%
451	OURIQUE		55	<b>74,5%</b>	32	62,5%
669	PALMA & DORES		99	<b>68,7%</b>	82	64,6%
1296	PLANÍCIE		28	<b>53,6%</b>	27	51,9%
343	RUI MANUEL		12	<b>33,3%</b>	12	33,3%
848	SARGAÇO & SARGAÇO		10	<b>50,0%</b>	7	28,6%
324	SERPENSE		105	<b>67,6%</b>	94	64,9%
288	VASCO DA GAMA		42	<b>59,5%</b>	38	55,3%
272	VITÓRIA		133	<b>71,4%</b>	91	61,5%

<sup>1</sup> Grupos de dimensão igual ( ±25% das escolas), após ordenação por n.º de alunos (N.º Total Provas) que realizaram o exame pela 1.ª vez, indicando-se o n.º mínimo e máximo de provas realizadas em cada grupo.








































<sup>2</sup> Ordenação alfabética.






















## Distrito de Braga

(<sup>1</sup>)  N = 18 a 76;  N = 80 a 102;  N = 104 a 151;  N = 154 a 479

### Taxas de aprovação nas provas práticas, por escola de condução

N.º Escola	Escola de Condução <sup>2</sup>		N.º total Provas	% aprovação - Global -	N.º Provas Cat. B	% aprovação - Cat. B -
927	A CITADINA		65	<b>83,1%</b>	65	83,1%
444	A CONQUISTADORA		117	<b>54,7%</b>	115	53,9%
1145	A IDEAL DE APÚLIA		87	<b>80,5%</b>	74	77,0%
256	A IDEAL DE ESPOSENDE		214	<b>90,7%</b>	167	88,0%
653	A MINHOTA		479	<b>95,4%</b>	362	94,5%
789	ABREU		45	<b>71,1%</b>	41	70,7%
956	ALCAIDE		94	<b>87,2%</b>	72	83,3%
1194	ARÕES		109	<b>69,7%</b>	94	69,1%
1028	ASES DA ESTRADA		202	<b>68,8%</b>	154	64,3%
620	AUTO DINÂMICA (PÓVOA DE LANHOSO)		290	<b>96,6%</b>	106	91,5%
562	AUTO DINÂMICA (VIEIRA DO MINHO)		104	<b>93,3%</b>	94	92,6%
576	AUTO DINÂMICA (AMARES)		84	<b>85,7%</b>	80	86,3%
929	AUTO VILAVERDENSE		231	<b>69,7%</b>	201	66,7%
471	BARCELENSE		42	<b>52,4%</b>	41	51,2%
513	BARCELINHOS		73	<b>95,9%</b>	69	95,7%
748	BELA VISTA (BRAGA)		237	<b>60,3%</b>	226	59,7%
519	BELA VISTA (VILA VERDE)		137	<b>72,3%</b>	61	60,7%
504	BOM JESUS		113	<b>74,3%</b>	67	64,2%
926	BOM JESUS (LOMAR)		18	<b>83,3%</b>	9	66,7%
97	BRACARENSE		202	<b>60,9%</b>	161	54,7%
774	BRACARENSE UNIVERSITÁRIA		145	<b>97,2%</b>	131	96,9%
1205	BRAGUESA		83	<b>68,7%</b>	78	66,7%
1071	BRITENSE		101	<b>53,5%</b>	91	52,7%
299	CABECEIRENSE		121	<b>66,9%</b>	90	65,6%
1103	CARAPEÇOS		94	<b>62,8%</b>	83	60,2%
1210	CELEIRÓS		75	<b>73,3%</b>	59	69,5%
687	CELORICENSE		189	<b>97,9%</b>	128	97,7%
61	CENTRAL DO SAMEIRO		154	<b>59,7%</b>	146	57,5%
658	CIDADE BERÇO		102	<b>98,0%</b>	98	98,0%
203	COSTA		19	<b>73,7%</b>	13	61,5%
1183	DAS FONTES		190	<b>82,1%</b>	190	82,1%
784	DESIGUAL		104	<b>53,8%</b>	91	51,6%
923	EUROPEIA		253	<b>61,7%</b>	233	60,1%
783	FAFECIDADE		156	<b>82,7%</b>	97	77,3%
181	FAFENSE		122	<b>93,4%</b>	109	92,7%
1015	FAIAL		64	<b>78,1%</b>	52	75,0%
123	FAMALICENSE		112	<b>79,5%</b>	75	74,7%
488	FLOR DO CAVADO		123	<b>67,5%</b>	117	65,8%
818	GALO		205	<b>81,5%</b>	179	81,6%





N.º Escola	Escola de Condução <sup>2</sup>	N.º total Provas	% aprovação - Global -	N.º Provas Cat. B	% aprovação - Cat. B -
829	GERÊS	34	94,1%	29	93,1%
654	GUIANTE	257	96,1%	207	95,2%
1312	GUIMARAESCIDADE	67	82,1%	66	81,8%
657	INOVADORA	206	91,3%	141	88,7%
506	JOANENSE	139	61,2%	90	50,0%
1203	LAGONCINHA	80	93,8%	77	93,5%
955	LITORAL	187	86,1%	135	81,5%
670	LOUREIRO & LOUREIRO	76	48,7%	64	39,1%
1078	LUSÍADA	112	85,7%	102	85,3%
484	MARIA DA FONTE	158	93,0%	134	91,8%
734	MARIANA	49	53,1%	43	51,2%
505	MARIO COSTA	115	87,0%	76	82,9%
751	MONTELONGO	171	98,8%	143	98,6%
684	MOREIRENSE	37	73,0%	31	71,0%
966	MUNDIAL	95	78,9%	79	74,7%
587	NASCENTE DO AVE	80	86,3%	66	83,3%
805	NOVA ERA	82	69,5%	74	67,6%
1094	NOVA GERAÇÃO	42	69,0%	40	67,5%
946	NOVO MILÉNIO	22	68,2%	21	66,7%
1055	O BASTO	114	66,7%	102	64,7%
735	OLIVOLANTE	128	82,8%	119	81,5%
702	OPÇÃO	247	62,3%	194	57,7%
831	ÓPTIMA	36	80,6%	33	78,8%
432	PEVIDENSE	67	80,6%	67	80,6%
954	PONTE NOVA	181	86,7%	150	84,0%
1228	PREFERÊNCIA	22	81,8%	20	80,0%
773	PRIORITÁRIA	94	66,0%	89	64,0%
775	PROVA REAL (ARCO DE BAÚLHE)	67	34,3%	66	33,3%
1054	QUINTA DAS FONTES	98	61,2%	88	59,1%
833	RETA SEGURA	19	57,9%	19	57,9%
890	RIBEIRENSE	132	73,5%	123	74,0%
62	RIBEIRO	124	51,6%	122	50,8%
1186	RIO AVE	81	69,1%	76	68,4%
1125	RIO NEIVA	159	93,7%	126	92,1%
385	ROLANTE DE FAMALICÃO	167	70,7%	129	64,3%
1025	ROMANA	96	63,5%	49	40,8%
701	RONFENSE	145	86,9%	130	85,4%
1034	S BENTO	85	70,6%	76	67,1%
844	S GUALTER	151	99,3%	129	99,2%
1043	S JORGE	73	71,2%	66	68,2%
525	S MARCOS	144	66,7%	117	64,1%
680	S MIGUEL	185	60,5%	172	58,7%
679	S SÃO MARTINHO	84	64,3%	70	58,6%
1058	S VERISSIMO	81	64,2%	70	61,4%
930	SANTA EULÁLIA	109	59,6%	106	58,5%

N.º Escola	Escola de Condução <sup>2</sup>		N.º total Provas	% aprovação - Global -	N.º Provas Cat. B	% aprovação - Cat. B -
520	SANTA MARIA		80	<b>67,5%</b>	74	64,9%
608	SANTO ANDRÉ DE BARCELINHOS		60	<b>71,7%</b>	46	69,6%
779	SARA		54	<b>74,1%</b>	46	73,9%
1030	TADIM		136	<b>91,2%</b>	123	90,2%
778	TERRAS DE BOURO		18	<b>77,8%</b>	18	77,8%
683	TRIFAFE		145	<b>86,2%</b>	119	83,2%
1197	UM		87	<b>55,2%</b>	78	52,6%
1121	VALE DO TAMEL		137	<b>80,3%</b>	118	78,8%
599	VERDE MINHO		432	<b>97,5%</b>	107	93,5%
794	VIA VERDE		228	<b>68,9%</b>	204	66,7%
1128	VILA VERDE		160	<b>61,3%</b>	148	59,5%
60	VIMARANENSE		74	<b>66,2%</b>	61	59,0%
507	VIZELENSE		99	<b>68,7%</b>	76	63,2%
810	VOLANTE DE CELORICO		51	<b>70,6%</b>	40	70,0%
936	VOLANTE DO MINHO		89	<b>67,4%</b>	80	63,8%
839	ZÉ FERREIRA		128	<b>88,3%</b>	116	87,1%
906	ZÉ MANEL		83	<b>89,2%</b>	75	88,0%
572	ZENDE		121	<b>66,1%</b>	98	61,2%


















<sup>1</sup> Grupos de dimensão igual (  $\pm 25\%$  das escolas), após ordenação por n.º de alunos (N.º Total Provas) que realizaram o exame pela 1.ª vez, indicando-se o n.º mínimo e máximo de provas realizadas em cada grupo.

<sup>2</sup> Ordenação alfabética.

## Distrito de Bragança

(<sup>1</sup>)  N = 13 a 43;  N = 51 a 61;  N = 68 a 95;  N = 96 a 170





### Taxas de aprovação nas provas práticas, por escola de condução

N.º Escola	Escola de Condução <sup>2</sup>		N.º total Provas	% aprovação - Global -	N.º Provas Cat. B	% aprovação - Cat. B -
352	A COROA DE VINHAIS		69	<b>69,6%</b>	53	60,4%
1039	A NOVA		98	<b>54,1%</b>	60	43,3%
651	AUTO MIRA		95	<b>58,9%</b>	58	50,0%
1179	AUTOMÓVEL DE BRAGANÇA		61	<b>73,8%</b>	42	73,8%
650	AUTOMÓVEL DE MACEDO		43	<b>74,4%</b>	22	68,2%
165	BRIGANTINA		13	<b>69,2%</b>	10	60,0%
1007	CARLOS VAZ		56	<b>60,7%</b>	49	59,2%
555	CARTA - AUTO		75	<b>56,0%</b>	71	54,9%
990	CRUZEIRO		51	<b>52,9%</b>	47	48,9%
825	EUROVIA		83	<b>71,1%</b>	52	61,5%
728	ÊXITO		117	<b>60,7%</b>	98	55,1%
529	MARISA		51	<b>66,7%</b>	45	64,4%
527	MIRANDA DO DOURO		29	<b>48,3%</b>	23	39,1%
494	MOGADOURENSE		93	<b>55,9%</b>	73	49,3%
1201	MONCORVENSE		68	<b>42,6%</b>	53	34,0%
338	NELMAR		68	<b>63,2%</b>	55	63,6%
131	NORDESTE		170	<b>67,1%</b>	85	54,1%
1173	NOVA VIA		168	<b>79,2%</b>	147	77,6%
1190	NOVO SÉCULO		22	<b>68,2%</b>	21	66,7%
554	O PRADO		55	<b>60,0%</b>	46	58,7%
865	PRINCESA		148	<b>67,6%</b>	91	60,4%
595	S BARTOLOMEU		18	<b>55,6%</b>	17	52,9%
722	TERRA FRIA		96	<b>79,2%</b>	53	66,0%





























<sup>1</sup> Grupos de dimensão igual ( ±25% das escolas), após ordenação por n.º de alunos (N.º Total Provas) que realizaram o exame pela 1.ª vez, indicando-se o n.º mínimo e máximo de provas realizadas em cada grupo.

<sup>2</sup> Ordenação alfabética.

## Distrito de Castelo Branco

(<sup>1</sup>)  N = 22 a 37;  N = 39 a 55;  N = 67 a 101;  N = 114 a 169

### Taxas de aprovação nas provas práticas, por escola de condução

N.º Escola	Escola de Condução <sup>2</sup>		N.º total Provas	% aprovação - Global -	N.º Provas Cat. B	% aprovação - Cat. B -
668	A CEREJA		126	<b>72,2%</b>	95	66,3%
472	A GOMES-COVLHÃ		39	<b>53,8%</b>	34	52,9%
101	ALBICASTRENSE		55	<b>45,5%</b>	47	36,2%
456	ALCAINS		92	<b>46,7%</b>	73	37,0%
1233	ARRANCADA		49	<b>57,1%</b>	31	41,9%
421	BELMONTENSE		69	<b>68,1%</b>	39	56,4%
879	CASTELO BRANCO		114	<b>49,1%</b>	94	42,6%
230	COVILHANENSE		126	<b>60,3%</b>	114	56,1%
725	DE CERNACHE DO BONJARDIM		96	<b>62,5%</b>	59	52,5%
1036	DE TEIXOSO		70	<b>72,9%</b>	57	68,4%
81	FUNDANENSE		42	<b>42,9%</b>	29	34,5%
556	IDANHENSE		27	<b>51,9%</b>	26	50,0%
921	MAIA E FERREIRA		22	<b>72,7%</b>	18	66,7%
567	MODERNA - SERTÃ		30	<b>70,0%</b>	21	61,9%
743	NOVA TÉCNICA		133	<b>65,4%</b>	95	58,9%
591	OLEIRENSE		32	<b>62,5%</b>	24	58,3%
621	PENAMACOR		35	<b>60,0%</b>	32	59,4%
308	PÊRO DA COVLHÃ		27	<b>74,1%</b>	27	74,1%
422	PROENÇA-A-NOVA		101	<b>54,5%</b>	53	41,5%
980	SABER MAIS		142	<b>65,5%</b>	135	65,2%
859	SERRANA		81	<b>42,0%</b>	78	41,0%
142	SERTAGENENSE		49	<b>59,2%</b>	34	50,0%
1204	SILVINO LOPES		51	<b>66,7%</b>	46	65,2%
612	SRª ESPERANÇA		37	<b>59,5%</b>	32	53,1%
496	TÉCNICA DO VOLANTE		169	<b>56,8%</b>	149	54,4%
870	TORTOSENDENSE		67	<b>59,7%</b>	56	53,6%
592	TRIUNFO- FUNDÃO		165	<b>69,7%</b>	127	67,7%








































<sup>1</sup> Grupos de dimensão igual ( ±25% das escolas), após ordenação por n.º de alunos (N.º Total Provas) que realizaram o exame pela 1.ª vez, indicando-se o n.º mínimo e máximo de provas realizadas em cada grupo.



<sup>2</sup> Ordenação alfabética.

## Distrito de Coimbra

(<sup>1</sup>)  N = 36 a 71;  N = 75 a 104;  N = 106 a 161;  N = 164 a 499

### Taxas de aprovação nas provas práticas, por escola de condução





N.º Escola	Escola de Condução <sup>2</sup>		N.º total Provas	% aprovação - Global -	N.º Provas Cat. B	% aprovação - Cat. B -
287	A POIARENSE		68	<b>66,2%</b>	54	59,3%
673	ABADIAS		164	<b>72,0%</b>	123	67,5%
533	ACADÉMICA		92	<b>80,4%</b>	71	76,1%
64	ALBERTINO		82	<b>56,1%</b>	79	54,4%
232	ARGANILENSE		121	<b>79,3%</b>	77	68,8%
408	AURORA		83	<b>51,8%</b>	82	51,2%
359	AUTO-MONTEMOR		195	<b>87,7%</b>	36	63,9%
96	AUTOMÓVEIS DO CENTRO		71	<b>69,0%</b>	50	58,0%
231	AUTOMÓVEL AJAR		134	<b>68,7%</b>	119	64,7%
355	AUTOMÓVEL DE TÁBUA		258	<b>89,1%</b>	161	85,1%
407	BOA VIAGEM		131	<b>77,9%</b>	88	72,7%
1112	BRIOSAS		238	<b>67,6%</b>	218	65,1%
84	CENTRO DE PORTUGAL		149	<b>65,8%</b>	135	64,4%
358	CONDEIXA-A-NOVA		85	<b>72,9%</b>	67	68,7%
714	DA TOCHA		53	<b>75,5%</b>	38	68,4%
715	FICA		110	<b>80,9%</b>	88	76,1%
450	FLORBELA		84	<b>67,9%</b>	75	65,3%
969	GRANJA DO ULMEIRO		81	<b>80,2%</b>	74	78,4%
664	INÊS DE CASTRO		237	<b>84,0%</b>	183	80,9%
564	MARIALVAS		161	<b>61,5%</b>	123	57,7%
334	MIRANDENSE		48	<b>75,0%</b>	45	73,3%
665	MIRENSE		207	<b>76,3%</b>	151	72,2%
1017	MOLEIRO, AMARO E OLIVEIRA		62	<b>53,2%</b>	52	48,1%
713	MONDEGO		142	<b>87,3%</b>	76	78,9%
959	NOSSA SENHORA DE FÁTIMA		63	<b>87,3%</b>	56	85,7%
192	OLIVEIRENSE		418	<b>89,5%</b>	163	79,1%
841	PAIONENSE		75	<b>73,3%</b>	58	70,7%
307	PENACOVA		106	<b>84,0%</b>	65	75,4%
482	PENELENSE		234	<b>78,6%</b>	153	70,6%
1100	PRAIA DA CLARIDADE		36	<b>47,2%</b>	32	40,6%
626	PRINCIPE DAS BEIRAS		208	<b>60,6%</b>	198	58,6%
376	RAINHA SANTA		343	<b>65,9%</b>	291	60,8%
845	S MARTINHO DO BISPO		91	<b>63,7%</b>	87	62,1%
756	S MATEUS		119	<b>82,4%</b>	86	75,6%
69	SANTA CLARA		499	<b>77,2%</b>	382	72,0%
1101	SENTIDO ÚNICO		54	<b>72,2%</b>	40	65,0%
246	SOURE		138	<b>66,7%</b>	96	59,4%
1318	TAVEIRO		47	<b>87,2%</b>	43	88,4%
1244	VIA SEGURA		104	<b>79,8%</b>	65	72,3%

N.º Escola	Escola de Condução <sup>2</sup>	N.º total Provas	% aprovação - Global -	N.º Provas Cat. B	% aprovação - Cat. B -
1095	VOLANTE DA FOZ	 47	<b>66,0%</b>	39	59,0%
1069	ZITA	 94	<b>70,2%</b>	71	64,8%





















<sup>1</sup> Grupos de dimensão igual ( ±25% das escolas), após ordenação por n.º de alunos (N.º Total Provas) que realizaram o exame pela 1.ª vez, indicando-se o n.º mínimo e máximo de provas realizadas em cada grupo.

<sup>2</sup> Ordenação alfabética.

## Distrito de Évora

(<sup>1</sup>)  N = 17 a 42;  N = 45 a 49;  N = 52 a 89;  N = 93 a 246

### Taxas de aprovação nas provas práticas, por escola de condução

N.º Escola	Escola de Condução <sup>2</sup>		N.º total Provas	% aprovação - Global -	N.º Provas Cat. B	% aprovação - Cat. B -
11	A MONTEMORENSE		93	<b>77,4%</b>	84	75,0%
1195	ALVES		47	<b>95,7%</b>	41	95,1%
480	ARRAIOLENSE		42	<b>66,7%</b>	38	63,2%
229	AUTOMOBILISTICA D NUNO ALVARES PEREIRA		89	<b>68,5%</b>	85	67,1%
596	AUTO-NISSE		32	<b>59,4%</b>	27	51,9%
301	DE REDONDO		52	<b>65,4%</b>	52	65,4%
34	DESTAQUE		109	<b>65,1%</b>	98	61,2%
194	DIANA		164	<b>65,2%</b>	152	62,5%
423	ESTREMOCENSE		86	<b>86,0%</b>	72	83,3%
1156	FERREIRA & HONRADO		49	<b>67,3%</b>	47	66,0%
800	GIRALDO		246	<b>90,7%</b>	106	80,2%
948	INFANTE DE ÉVORA		45	<b>75,6%</b>	34	67,6%
586	INFANTE SAGRES - BORBA		72	<b>59,7%</b>	68	60,3%
436	MORA		17	<b>47,1%</b>	16	43,8%
705	PÊRO RODRIGUES		60	<b>60,0%</b>	48	50,0%
753	RAMOSAUTO		49	<b>67,3%</b>	29	48,3%
524	SENHORA D'AIRES		41	<b>75,6%</b>	24	58,3%
1174	VILA LUSITANO		160	<b>78,1%</b>	142	75,4%
1159	VILA PORTEL		25	<b>32,0%</b>	25	32,0%

<sup>1</sup> Grupos de dimensão igual ( ±25% das escolas), após ordenação por n.º de alunos (N.º Total Provas) que realizaram o exame pela 1.ª vez, indicando-se o n.º mínimo e máximo de provas realizadas em cada grupo.









































<sup>2</sup> Ordenação alfabética.





















## Distrito de Faro

(<sup>1</sup>)  N = 16 a 49;  N = 50 a 75;  N = 76 a 107;  N = 111 a 311

### Taxas de aprovação nas provas práticas, por escola de condução





N.º Escola	Escola de Condução <sup>2</sup>		N.º total Provas	% aprovação - Global -	N.º Provas Cat. B	% aprovação - Cat. B -
781	A MOURINHA		123	<b>61,8%</b>	110	58,2%
1140	A SOBERANA DE PORTIMÃO		88	<b>70,5%</b>	81	67,9%
637	ACADEMIA ALBUFEIRA		137	<b>75,2%</b>	81	72,8%
1050	ACADEMIA DO VOLANTE		174	<b>66,1%</b>	105	56,2%
814	ALFA		163	<b>60,7%</b>	140	59,3%
874	ALGARVE		19	<b>36,8%</b>	17	29,4%
1042	ALMANCIL		107	<b>56,1%</b>	101	55,4%
1041	ALMANCILENSE		47	<b>70,2%</b>	43	72,1%
80	ANTONIO VIEGAS		104	<b>51,9%</b>	94	46,8%
1261	AREIAS MAR		111	<b>49,5%</b>	86	44,2%
742	AUTO ESPERANÇA		38	<b>73,7%</b>	34	76,5%
727	AUTO- QUELFES		76	<b>77,6%</b>	68	75,0%
606	AUTO SÃO BRAZ		63	<b>57,1%</b>	57	52,6%
418	AUTO-QUARTEIRENSE		101	<b>67,3%</b>	93	65,6%
691	BAÍA DE MONTE GORDO		22	<b>81,8%</b>	20	80,0%
508	C.C.S		77	<b>53,2%</b>	67	52,2%
249	CALIPOLENSE		22	<b>77,3%</b>	18	72,2%
453	COSTA VICENTINA		49	<b>59,2%</b>	44	54,5%
342	DA FIGUEIRINHA FHR		149	<b>65,1%</b>	126	60,3%
388	DA PENHA		311	<b>57,9%</b>	240	48,8%
1209	DALVOR		30	<b>63,3%</b>	28	64,3%
1009	DO ALGOZ		50	<b>64,0%</b>	35	62,9%
1251	ESTÓI		34	<b>55,9%</b>	24	45,8%
749	F GUERREIRO		62	<b>67,7%</b>	38	57,9%
79	FARENSE		60	<b>43,3%</b>	59	44,1%
1005	GILÃO		82	<b>58,5%</b>	64	51,6%
757	HL		111	<b>56,8%</b>	103	55,3%
1277	HORA DE PONTA		106	<b>64,2%</b>	97	62,9%
191	INFANTE D HENRIQUE		90	<b>77,8%</b>	71	77,5%
907	INFANTE DE ALMANCIL		32	<b>68,8%</b>	30	66,7%
584	INFANTE DE SAGRES - PORTIMÃO II		128	<b>75,8%</b>	84	72,6%
575	INFANTE DE SAGRES -GAMBELAS		21	<b>71,4%</b>	14	64,3%
207	INFANTE SAGRES - LAGOA		62	<b>58,1%</b>	58	56,9%
636	INFANTE SAGRES - LAGOS		69	<b>81,2%</b>	60	78,3%
607	INFANTE SAGRES - OLHÃO		72	<b>55,6%</b>	56	50,0%
609	INFANTE SAGRES - TAVIRA		66	<b>69,7%</b>	44	63,6%
477	INFANTE SAGRES - VILA DO BISPO		16	<b>43,8%</b>	16	43,8%
445	INFANTE SAGRES-ALBUFEIRA		91	<b>73,6%</b>	75	68,0%
509	INFANTE SAGRES-PORTIMÃO		67	<b>52,2%</b>	63	49,2%

N.º Escola	Escola de Condução <sup>2</sup>	N.º total Provas	% aprovação - Global -	N.º Provas Cat. B	% aprovação - Cat. B -
447	INFANTE SAGRES-VILA REAL DE SANTO ANTÓNIO 	94	<b>79,8%</b>	84	78,6%
957	INFANTE SANTO 	37	<b>62,2%</b>	37	62,2%
1086	LAGOENSE 	81	<b>69,1%</b>	66	63,6%
1081	LINHA DE SINTRA 	43	<b>44,2%</b>	35	48,6%
649	LOULÉ TRÂNSITO 	160	<b>78,8%</b>	127	77,2%
111	LOULETANA 	95	<b>44,2%</b>	93	43,0%
1083	MONCARAPACHENSE 	53	<b>56,6%</b>	38	42,1%
1289	NOVA DE LOULÉ 	139	<b>77,0%</b>	80	71,3%
973	NOVAIS UNIPESSOAL 	75	<b>78,7%</b>	64	78,1%
446	O AZUL DE CASTRO MARIM 	54	<b>68,5%</b>	50	68,0%
77	OLHANENSE 	118	<b>55,9%</b>	112	53,6%
133	PORTIMONENSE 	195	<b>65,1%</b>	170	64,7%
667	RIA FORMOSA 	59	<b>49,2%</b>	51	47,1%
259	SAMBRASENSE 	41	<b>75,6%</b>	23	73,9%
666	SEGURA 	115	<b>71,3%</b>	102	68,6%
197	SILVENSE 	104	<b>85,6%</b>	78	83,3%
112	TAVIRENSE 	59	<b>52,5%</b>	54	48,1%
943	TERCEIRO MILÉNIO 	143	<b>67,1%</b>	127	65,4%
















<sup>1</sup> Grupos de dimensão igual ( ±25% das escolas), após ordenação por n.º de alunos (N.º Total Provas) que realizaram o exame pela 1.ª vez, indicando-se o n.º mínimo e máximo de provas realizadas em cada grupo.

<sup>2</sup> Ordenação alfabética.

## Distrito da Guarda

(<sup>1</sup>)  N = 12 a 24;  N = 30 a 48;  N = 49 a 80;  N = 99 a 167





### Taxas de aprovação nas provas práticas, por escola de condução

N.º Escola	Escola de Condução <sup>2</sup>		N.º total Provas	% aprovação - Global -	N.º Provas Cat. B	% aprovação - Cat. B -
216	A GOMES - GUARDA		18	<b>38,9%</b>	18	38,9%
776	AGUIAR DA BEIRA		48	<b>83,3%</b>	48	83,3%
884	ALTERNATIVA		59	<b>57,6%</b>	43	46,5%
892	AMÉRICO E PIRES		24	<b>50,0%</b>	24	50,0%
582	AUTO BEIRA CÔA		80	<b>52,5%</b>	59	39,0%
220	AUTO-DINÂMICA		30	<b>50,0%</b>	30	50,0%
182	COSTA DE PRATA		70	<b>80,0%</b>	49	79,6%
1024	EGITANIENSE		49	<b>46,9%</b>	49	46,9%
617	EUROPA		16	<b>87,5%</b>	9	88,9%
322	FIGUEIRENSE		78	<b>71,8%</b>	36	47,2%
495	FORNOS DE ALGODRES		31	<b>48,4%</b>	31	48,4%
475	G GOMES - CELORICO DA BEIRA		74	<b>55,4%</b>	52	50,0%
83	G GOMES - GUARDA		125	<b>53,6%</b>	81	44,4%
476	G GOMES -PINHEL		30	<b>50,0%</b>	29	48,3%
593	INFANTE SAGRES - MEDA		12	<b>58,3%</b>	11	63,6%
335	MANTEIGAS		30	<b>63,3%</b>	25	64,0%
824	MILEU		123	<b>65,0%</b>	108	61,1%
581	MODERNA - VILA FRANCA DAS NAVES		31	<b>45,2%</b>	25	44,0%
235	MR ASCENÇÃO		167	<b>84,4%</b>	138	81,9%
1014	ROTA DA ESTRELA		99	<b>74,7%</b>	98	74,5%
195	S CRISTÓVÃO - GOUVEIA		109	<b>84,4%</b>	90	83,3%
295	SABUGALENSE		45	<b>40,0%</b>	42	38,1%
716	SANTOS PEREIRA E CARVALHO		116	<b>64,7%</b>	71	53,5%








































<sup>1</sup> Grupos de dimensão igual ( ±25% das escolas), após ordenação por n.º de alunos (N.º Total Provas) que realizaram o exame pela 1.ª vez, indicando-se o n.º mínimo e máximo de provas realizadas em cada grupo.

<sup>2</sup> Ordenação alfabética.

## Distrito de Leiria

(<sup>1</sup>)  N = 17 a 62;  N = 65 a 91;  N = 92 a 144;  N = 154 a 422

### Taxas de aprovação nas provas práticas, por escola de condução

N.º Escola	Escola de Condução <sup>2</sup>		N.º total Provas	% aprovação - Global -	N.º Provas Cat. B	% aprovação - Cat. B -
526	A GARCIA		144	<b>65,3%</b>	94	57,4%
958	A GRUTA		86	<b>70,9%</b>	76	68,4%
354	AUTO ANSIÃO		23	<b>60,9%</b>	19	52,6%
126	AUTO CALDENSE		178	<b>60,7%</b>	159	57,2%
129	AUTO CARTA		77	<b>64,9%</b>	72	65,3%
204	AUTO DO BOMBARRAL		68	<b>69,1%</b>	55	65,5%
113	AUTO MARINHENSE		170	<b>75,3%</b>	125	66,4%
894	AUTO VOLANTE DAS SERRAS DE ANSIÃO		92	<b>87,0%</b>	53	79,2%
1208	AVELAR		50	<b>76,0%</b>	42	71,4%
628	AVENIDA		53	<b>56,6%</b>	47	55,3%
1012	BAGAGEM		139	<b>87,8%</b>	115	86,1%
548	BALEIA		65	<b>70,8%</b>	49	65,3%
588	BATALHENSE		187	<b>71,1%</b>	69	65,2%
961	BATALHENSE - ALCOBAÇA		135	<b>71,1%</b>	126	69,8%
855	BATALHENSE DA MARINHA GRANDE		154	<b>55,8%</b>	136	55,1%
872	BATALHENSE DE LEIRIA		179	<b>77,1%</b>	148	73,0%
148	BAVI		62	<b>71,0%</b>	52	67,3%
732	BELITA		110	<b>69,1%</b>	98	68,4%
528	BENEDITENSE		79	<b>63,3%</b>	68	61,8%
1211	BERLENGA		104	<b>75,0%</b>	89	70,8%
913	BORDALO PINHEIRO		422	<b>76,1%</b>	205	65,9%
1297	CALDAS		203	<b>57,1%</b>	164	51,2%
213	CASTANHEIRENSE		28	<b>67,9%</b>	28	67,9%
867	CISTER		76	<b>69,7%</b>	73	69,9%
573	CORDEIRO		50	<b>58,0%</b>	47	59,6%
868	D CARLOS		71	<b>69,0%</b>	64	70,3%
869	D DINIS		126	<b>59,5%</b>	113	56,6%
782	DA GUIA		101	<b>69,3%</b>	89	67,4%
694	DA MACEIRA		197	<b>76,1%</b>	133	72,9%
239	DE ALVAIÁZERE		77	<b>83,1%</b>	35	74,3%
441	DE POMBAL		211	<b>78,7%</b>	145	69,7%
1162	DO JUNCAL		60	<b>71,7%</b>	48	66,7%
766	ESTEVES		245	<b>73,1%</b>	189	67,2%
1170	ESTEVES DA VIEIRA		111	<b>82,0%</b>	52	73,1%
1082	ESTRÊLA DE ALBERGARIA DOS DOZE		34	<b>67,6%</b>	32	65,6%
473	FIGUEIROENSE		25	<b>72,0%</b>	17	64,7%
380	LEIRIENSE		129	<b>70,5%</b>	93	64,5%
721	LOURIÇAL		23	<b>73,9%</b>	18	72,2%
1314	MALHOA		118	<b>67,8%</b>	107	64,5%

N.º Escola	Escola de Condução <sup>2</sup>	N.º total Provas	% aprovação - Global -	N.º Provas Cat. B	% aprovação - Cat. B -
552	MANUEL LEAL	91	<b>54,9%</b>	68	50,0%
1293	MARRAZES	61	<b>62,3%</b>	56	58,9%
1059	MEIRIFORMAÇÃO	221	<b>80,1%</b>	167	74,9%
854	MONTE REAL	77	<b>67,5%</b>	56	62,5%
880	MONTE REDONDO	102	<b>73,5%</b>	64	62,5%
336	MORAIS	187	<b>78,6%</b>	148	75,0%
1323	NOVA DE PENICHE	98	<b>62,2%</b>	93	61,3%
539	OCEÂNICA	45	<b>62,2%</b>	41	58,5%
1064	OESTE	79	<b>57,0%</b>	65	52,3%
1147	PATAIAS	91	<b>78,0%</b>	76	73,7%
560	PEDROGUENSE	31	<b>48,4%</b>	18	22,2%
442	PORTOMOSENSE	88	<b>62,5%</b>	77	57,1%
1079	RAINHA D. LEONOR	45	<b>73,3%</b>	29	58,6%
695	ROTA DO SOL	199	<b>75,9%</b>	162	71,0%
1114	ROTA DO SOL DA CARANGUEJEIRA	92	<b>84,8%</b>	62	77,4%
487	SANTA MARIA DE ÓBIDOS	206	<b>77,7%</b>	119	70,6%
632	SANTO ANTÓNIO	17	<b>76,5%</b>	12	75,0%
1229	SETE SAIAS	98	<b>71,4%</b>	84	72,6%
413	STOP	125	<b>82,4%</b>	89	79,8%
537	TRIANGULAR	157	<b>72,6%</b>	100	66,0%









































<sup>1</sup> Grupos de dimensão igual ( ±25% das escolas), após ordenação por n.º de alunos (N.º Total Provas) que realizaram o exame pela 1.ª vez, indicando-se o n.º mínimo e máximo de provas realizadas em cada grupo.

<sup>2</sup> Ordenação alfabética.

## Distrito de Lisboa

(<sup>1</sup>)  N = 7 a 70;  N = 72 a 107;  N = 108 a 174;  N = 179 a 1157

### Taxas de aprovação nas provas práticas, por escola de condução











N.º Escola	Escola de Condução <sup>2</sup>		N.º total Provas	% aprovação - Global -	N.º Provas Cat. B	% aprovação - Cat. B -
910	100%		128	<b>60,9%</b>	125	60,0%
68	A CAPITAL		27	<b>77,8%</b>	20	75,0%
117	A CONFIANÇA		293	<b>49,1%</b>	277	47,7%
151	A FIGUEIREDO		52	<b>90,4%</b>	45	88,9%
33	A IMPÉRIO		22	<b>45,5%</b>	18	38,9%
5	A POPULAR		54	<b>53,7%</b>	45	46,7%
31	A PORTUGUESA		173	<b>72,8%</b>	139	69,1%
550	A ROTUNDA		179	<b>69,3%</b>	126	61,1%
772	ABRIGADA		42	<b>73,8%</b>	37	70,3%
1105	ALAMEDA		96	<b>58,3%</b>	92	56,5%
1315	ALÃO		158	<b>79,7%</b>	134	77,6%
1274	ALCABIDECHE		172	<b>69,8%</b>	143	65,7%
726	ALHANDRA RIO		82	<b>69,5%</b>	66	65,2%
815	ALMANSOR		207	<b>52,2%</b>	201	50,7%
883	ALTA RODA		133	<b>74,4%</b>	118	72,0%
1245	ALTO DOS MOINHOS		53	<b>62,3%</b>	50	60,0%
1052	ARCO IRIS		65	<b>64,6%</b>	60	61,7%
215	ARMANDO VITOR		173	<b>87,9%</b>	143	85,3%
490	ATLANTIDA		144	<b>56,9%</b>	143	56,6%
871	ATLAS		18	<b>50,0%</b>	17	52,9%
1149	AUTO - CARNAXIDE		101	<b>69,3%</b>	93	66,7%
166	AUTO CADAVAL		83	<b>79,5%</b>	69	75,4%
6	AUTOMOVEIS MONUMENTAL		70	<b>62,9%</b>	57	59,6%
424	AUTOMÓVEL ARRUDENSE		83	<b>90,4%</b>	62	88,7%
440	AUTOMOVÉL CAPOTE		48	<b>95,8%</b>	39	94,9%
1	AUTOMOVEL CLUB DE PORTUGAL		243	<b>68,3%</b>	228	67,1%
40	AUTOMÓVEL LISBONENSE		268	<b>69,8%</b>	230	65,7%
48	AUTOMÓVEL SINTRA		131	<b>92,4%</b>	106	90,6%
233	AZAMBUJA		152	<b>72,4%</b>	102	63,7%
1187	BABILÓNIA		85	<b>64,7%</b>	85	64,7%
661	BAIA DE CASCAIS		129	<b>78,3%</b>	107	75,7%
924	BAIXA DE LISBOA		236	<b>50,4%</b>	206	45,1%
1282	BATISTA & GOMES		73	<b>72,6%</b>	60	71,7%
1271	BELAS		72	<b>68,1%</b>	64	64,1%
405	BENFICARTAS		312	<b>48,1%</b>	276	41,3%
497	BOM SUCESSO		73	<b>76,7%</b>	58	72,4%
1300	BRANDOA		110	<b>67,3%</b>	103	65,0%
1275	CAIS DO SODRÉ		280	<b>54,6%</b>	275	54,2%
758	CAMPELOS		65	<b>80,0%</b>	56	76,8%

N.º Escola	Escola de Condução <sup>2</sup>	N.º total Provas	% aprovação - Global -	N.º Provas Cat. B	% aprovação - Cat. B -
1256	CAMPO GRANDE	642	60,1%	622	59,3%
984	CARAVELA	52	51,9%	52	51,9%
389	CARCAVELOS	396	70,7%	360	68,1%
1298	CASCAIS	313	70,0%	273	67,4%
402	CECACO	190	76,3%	183	76,0%
156	CENTRAL DE LOURES	122	50,8%	105	42,9%
481	CHUABO DE ODIVELAS	79	49,4%	79	49,4%
603	CIDADE NOVA	87	77,0%	84	77,4%
493	COIMBRA DA PONTINHA	180	73,9%	110	60,9%
889	COIMBRA DA PÓVOA	48	70,8%	45	68,9%
1248	COIMBRA DE SANTA IRIA	28	71,4%	26	69,2%
891	COIMBRA DE VIALONGA	95	61,1%	90	60,0%
881	COIMBRA DO FORTE	77	68,8%	68	67,6%
791	COLINA DO SOL	91	59,3%	83	59,0%
563	COLINAS DO CRUZEIRO	328	67,1%	264	60,6%
74	COLOMBO	438	64,6%	398	62,1%
1249	CONVENTO	194	77,8%	163	73,6%
426	COSTA DO SOL	135	63,0%	132	62,1%
237	DA AMADORA	110	56,4%	103	53,4%
543	DA LOURINHÃ	105	77,1%	66	68,2%
861	DA QUINTA DA PIEDADE	184	69,6%	170	67,6%
828	DA VILA DE A-DOS-CUNHADOS	99	72,7%	76	65,8%
540	DAMAIA	98	78,6%	91	76,9%
622	DAMIÃO DE GOIS	65	81,5%	38	71,1%
770	DE ALFRAGIDE	85	70,6%	79	68,4%
149	DE ALGÉS	162	80,9%	156	80,1%
28	DE BENFICA	65	61,5%	63	60,3%
492	DE LINDA-A-VELHA	140	84,3%	111	81,1%
630	DE PERNES	23	78,3%	23	78,3%
210	DE QUELUZ	151	70,2%	145	69,0%
24	DE SANTO AMARO	241	78,8%	150	68,0%
1020	DE TIRES	113	77,9%	93	73,1%
1306	DINOSSAURO	106	77,4%	79	73,4%
1247	DO ALMIRANTE	230	80,9%	206	79,6%
686	DO INFANTADO	141	68,1%	121	64,5%
769	DO LIVRAMENTO	57	82,5%	45	80,0%
842	DUARTE	27	85,2%	16	75,0%
19	E P CAMPOS	129	65,1%	117	63,2%
1181	EBENÉZER	43	48,8%	40	45,0%
59	ECIR	131	75,6%	103	72,8%
1310	ECO BRANDOA	83	45,8%	83	45,8%
873	EGAS MONIZ	105	65,7%	95	62,1%
916	ELITE	334	79,3%	256	75,4%
9	ENAL	10	100,0%	10	100,0%
950	ERICEIRENSE	49	85,7%	49	85,7%

N.º Escola	Escola de Condução <sup>2</sup>	N.º total Provas	% aprovação - Global -	N.º Provas Cat. B	% aprovação - Cat. B -
1258	ESPIRAL	26	<b>76,9%</b>	22	72,7%
623	ESTORIL	174	<b>78,2%</b>	155	76,8%
15	ESTRELA TORRIENSE	143	<b>82,5%</b>	106	76,4%
392	ESTREMADURA	62	<b>79,0%</b>	36	66,7%
614	EXTRA	35	<b>62,9%</b>	35	62,9%
1241	FRANCIPAULO	127	<b>77,2%</b>	109	75,2%
717	GALÁCTICA	98	<b>80,6%</b>	51	74,5%
1292	GAMA BARROS	139	<b>70,5%</b>	124	66,9%
1235	GÉMEOS	210	<b>89,5%</b>	182	87,9%
370	GRANCOOP	132	<b>68,2%</b>	102	60,8%
1309	GRANVIA	41	<b>61,0%</b>	34	55,9%
88	IBÉRICA	68	<b>61,8%</b>	61	57,4%
32	IDAL	325	<b>66,8%</b>	289	64,4%
154	IDEAL DE ALENQUER	108	<b>90,7%</b>	52	82,7%
953	INDEPENDENTE	126	<b>67,5%</b>	117	65,0%
375	INFANTE D PEDRO	300	<b>66,3%</b>	199	55,8%
977	INFANTE DE QUELUZ	101	<b>66,3%</b>	91	62,6%
635	INFANTE DE SAGRES-CASCAIS	237	<b>75,1%</b>	164	66,5%
645	INFANTE DE SAGRES-LOULÉ	51	<b>68,6%</b>	39	61,5%
315	INFANTE DO RESTELO	150	<b>90,7%</b>	98	86,7%
518	INFANTE SAGRES - MASSAMA	227	<b>66,1%</b>	200	61,5%
378	INSTRUCCOOP	48	<b>81,3%</b>	26	69,2%
796	INSTRUMÓVEL	78	<b>88,5%</b>	63	87,3%
624	J.C.DRIVE	73	<b>89,0%</b>	27	81,5%
1153	JANTE INTEGRAL	68	<b>36,8%</b>	66	34,8%
940	JARDIM DE RADIAL	86	<b>66,3%</b>	78	62,8%
1262	JÚPITER	126	<b>86,5%</b>	97	84,5%
1280	LARANJEIRAS	38	<b>52,6%</b>	36	50,0%
1234	LUMIAR	714	<b>69,3%</b>	443	59,6%
10	LUSITÂNIA DE AUTOMOBILSMO	156	<b>57,7%</b>	131	51,1%
22	M M OURESSA	105	<b>72,4%</b>	93	68,8%
25	M SILVA	100	<b>84,0%</b>	72	79,2%
109	MAFRENSE	97	<b>90,7%</b>	58	86,2%
502	MAIS	87	<b>78,2%</b>	75	74,7%
911	MARGÔ	107	<b>60,7%</b>	107	60,7%
1080	MARVILA	40	<b>85,0%</b>	37	83,8%
318	MEM-MARTINS - ALGUEIRÃO	707	<b>67,5%</b>	493	56,2%
895	MEM-MARTINS - D AFONSO V	282	<b>66,3%</b>	255	65,1%
1003	MERCÊS, SERRA DAS MINAS	105	<b>70,5%</b>	105	70,5%
1131	MIRAFLORES	416	<b>72,8%</b>	347	67,7%
610	MONTE AGRAÇO	11	<b>81,8%</b>	11	81,8%
1287	MONTEJUNTO	55	<b>63,6%</b>	47	61,7%
35	NEUROPA	154	<b>74,0%</b>	87	57,5%
1276	NORTE	173	<b>68,2%</b>	156	67,3%
1254	NOVA EXPO	621	<b>66,8%</b>	556	64,4%



N.º Escola	Escola de Condução <sup>2</sup>	N.º total Provas	% aprovação - Global -	N.º Provas Cat. B	% aprovação - Cat. B -
1240	NOVA GERAÇÃO	80	73,8%	72	70,8%
1265	NOVA IMAGEM	36	61,1%	33	57,6%
455	NOVA ROTA	38	68,4%	37	67,6%
468	NOVA XIRA	83	67,5%	81	66,7%
570	NOVO HORIZONTE	133	75,2%	98	68,4%
832	NOVO HORIZONTE UNIPESSOAL	87	64,4%	75	60,0%
759	OCEANO	81	81,5%	75	80,0%
1221	ODIVELCARTAS	82	69,5%	61	59,0%
98	OURIQUENSE	119	39,5%	86	29,1%
585	PAÇO DE ARCOS	78	80,8%	68	77,9%
1263	PARQUE DAS NAÇÕES	163	66,3%	144	63,2%
193	PATRIA	7	100,0%	7	100,0%
535	PERO PINHEIRO	191	86,4%	121	79,3%
1193	PINHEIRO DE LOURES	83	33,7%	79	30,4%
1033	PORTELA	548	74,5%	380	65,5%
1286	PORTO SALVO	117	78,6%	100	75,0%
1226	PRIOR VELHO	52	69,2%	52	69,2%
1284	PROFISSIONAL	398	55,8%	382	54,7%
404	PRUDENTES DO VOLANTE	255	71,8%	211	66,8%
1243	QUEIJAS	85	71,8%	76	68,4%
55	RADICAL	885	75,8%	579	67,5%
498	RESTAURAÇÃO	220	72,7%	185	68,1%
979	RIO DE MOURO	207	60,9%	182	55,5%
454	RIO MINHO	104	82,7%	99	81,8%
175	S BARTOLOMEU	117	74,4%	111	73,0%
542	S. LÁZARO	1157	64,3%	892	57,1%
395	SACAVENENSE	107	62,6%	101	62,4%
44	SALDANHA	591	60,6%	560	58,9%
598	SALVATERRA	127	63,8%	99	59,6%
718	SANTA HELENA	49	87,8%	35	82,9%
21	SÃO CRISTÓVÃO	253	79,4%	199	75,4%
640	SÃO JOÃO DA TALHA	33	60,6%	26	53,8%
963	SEMÁFORO DA DAMAIA	107	56,1%	103	54,4%
1252	SENTIDO OBRIGATÓRIO	241	65,6%	194	59,3%
168	SOBRALENSE	181	94,5%	86	90,7%
693	TAMARIZ	130	88,5%	88	84,1%
30	TÉCNICA AUTOMÓVEL SILVINO	28	82,1%	26	80,8%
41	TELHEIRAS	139	64,7%	138	64,5%
837	TERRUGEM	107	64,5%	93	60,2%
427	TI - TA	130	78,5%	114	76,3%
677	TORRES VEDRAS	107	80,4%	84	75,0%
971	TRIÂNGULO AZUL	165	73,3%	141	68,8%
864	TRINCA	16	87,5%	15	86,7%
56	TRIUNFO	128	84,4%	97	79,4%
300	UNIDOS DO VOLANTE	285	75,8%	251	72,5%

N.º Escola	Escola de Condução <sup>2</sup>		N.º total Provas	% aprovação - Global -	N.º Provas Cat. B	% aprovação - Cat. B -
1151	VALE FIGUEIRA		63	<b>55,6%</b>	63	55,6%
847	VARZIM		54	<b>74,1%</b>	54	74,1%
27	VENCEDORA ALCANTARENSE		62	<b>71,0%</b>	58	69,0%
1027	VIA NET		224	<b>78,6%</b>	200	76,5%
1191	VIA PRINCIPAL		18	<b>94,4%</b>	8	87,5%
1184	VIAENSINAUTO		89	<b>58,4%</b>	82	56,1%
835	VIAZUL		140	<b>84,3%</b>	92	80,4%
1180	VILA DE OEIRAS		223	<b>80,7%</b>	190	78,9%
8	VITÓRIA		153	<b>59,5%</b>	136	57,4%
1288	X-PERFEITO		222	<b>70,3%</b>	189	67,2%
















<sup>1</sup> Grupos de dimensão igual ( ±25% das escolas), após ordenação por n.º de alunos (N.º Total Provas) que realizaram o exame pela 1.ª vez, indicando-se o n.º mínimo e máximo de provas realizadas em cada grupo.

<sup>2</sup> Ordenação alfabética.

## Distrito de Portalegre

(<sup>1</sup>)  N = 27 a 44;  N = 51 a 80;  N = 86 a 106;  N = 124 a 172

### Taxas de aprovação nas provas práticas, por escola de condução

N.º Escola	Escola de Condução <sup>2</sup>		N.º total Provas	% aprovação - Global -	N.º Provas Cat. B	% aprovação - Cat. B -
269	ALENTEJANA		29	<b>72,4%</b>	29	72,4%
434	AMC RICARDO		80	<b>90,0%</b>	57	87,7%
633	AUTO PORTALEGRE		89	<b>93,3%</b>	81	92,6%
283	BOM SUCESSO		27	<b>77,8%</b>	27	77,8%
268	CAMPO MAIOR		74	<b>87,8%</b>	68	86,8%
248	CRATO		125	<b>98,4%</b>	49	95,9%
296	DE SOUSEL		124	<b>100,0%</b>	27	100,0%
245	ELVENSE		86	<b>61,6%</b>	81	59,3%
319	FRONTEIRA		44	<b>100,0%</b>	10	100,0%
601	GAVIÃO		42	<b>78,6%</b>	34	73,5%
241	NISENSE		51	<b>92,2%</b>	45	91,1%
139	PONTE DE SOR		172	<b>89,5%</b>	91	80,2%
78	PORTALEGRENSE		143	<b>77,6%</b>	132	75,8%
801	SOBRE RODAS		106	<b>78,3%</b>	95	75,8%








































<sup>1</sup> Grupos de dimensão igual ( ±25% das escolas), após ordenação por n.º de alunos (N.º Total Provas) que realizaram o exame pela 1.ª vez, indicando-se o n.º mínimo e máximo de provas realizadas em cada grupo.

<sup>2</sup> Ordenação alfabética.

## Distrito do Porto

(<sup>1</sup>)  N = 6 a 65;  N = 66 a 96;  N = 97 a 133;  N = 134 a 466























### Taxas de aprovação nas provas práticas, por escola de condução

N.º Escola	Escola de Condução <sup>2</sup>		N.º total Provas	% aprovação - Global -	N.º Provas Cat. B	% aprovação - Cat. B -
7	A DESPORTIVA (BOAVISTA)		129	<b>69,8%</b>	96	63,5%
465	A DESPORTIVA (GONDOMAR)		93	<b>63,4%</b>	92	63,0%
464	A DESPORTIVA (OLIVEIRA MONTEIRO)		128	<b>69,5%</b>	67	49,3%
467	A DESPORTIVA (SANTO TIRSO)		53	<b>69,8%</b>	48	70,8%
466	A DESPORTIVA (VNGAIA)		58	<b>56,9%</b>	58	56,9%
430	A LOUSADENSE		201	<b>63,7%</b>	100	58,0%
177	A MARCOENSE		262	<b>74,8%</b>	157	66,9%
896	A MODERNA DE LUSTOSA		90	<b>72,2%</b>	79	68,4%
761	A NORTENHA		106	<b>70,8%</b>	84	64,3%
821	A PAREDENSE		45	<b>71,1%</b>	41	68,3%
368	A VALONGUENSE		173	<b>83,2%</b>	102	76,5%
1096	ABRAGÃO		79	<b>57,0%</b>	63	47,6%
384	ACADÉMICA		32	<b>68,8%</b>	30	73,3%
2	ACP		273	<b>70,0%</b>	267	69,3%
853	ÁGUAS SANTAS		91	<b>68,1%</b>	80	65,0%
660	AGUÇADOURENSE		64	<b>79,7%</b>	52	76,9%
981	AJS		19	<b>68,4%</b>	18	66,7%
390	ALA ARRIBA		234	<b>75,6%</b>	199	72,4%
647	ALIANÇA		122	<b>69,7%</b>	121	70,2%
428	AMARANTINA		50	<b>56,0%</b>	37	48,6%
1133	ANGEIRAS		67	<b>89,6%</b>	57	89,5%
373	AREOSA		153	<b>67,3%</b>	143	65,7%
1154	ARIZ		81	<b>50,6%</b>	72	48,6%
410	ASA		80	<b>63,8%</b>	70	61,4%
1038	ASSUNÇÃO		119	<b>78,2%</b>	105	76,2%
858	ATLANTICA		83	<b>88,0%</b>	81	87,7%
29	AUTO ÁGUIA		106	<b>79,2%</b>	99	77,8%
737	AUTO-ALPENDURADA		46	<b>56,5%</b>	42	52,4%
403	AVILENSE		222	<b>66,2%</b>	179	60,9%
730	BAGUIM		58	<b>58,6%</b>	57	57,9%
12	BASTOS		82	<b>62,2%</b>	67	55,2%
396	BEIRA		348	<b>94,8%</b>	179	96,6%
515	BEIRA MAR		99	<b>67,7%</b>	73	60,3%
711	BENGUIADOS		133	<b>88,0%</b>	99	86,9%
1169	BOA FORMAÇÃO		130	<b>83,1%</b>	107	83,2%
672	BOA NOVA		109	<b>61,5%</b>	93	59,1%
49	BOAVISTA		301	<b>65,8%</b>	280	63,9%
500	BRILHANTE		198	<b>78,3%</b>	125	71,2%
1325	BRUNO NEVES		32	<b>78,1%</b>	29	79,3%

N.º Escola	Escola de Condução <sup>2</sup>	N.º total Provas	% aprovação - Global -	N.º Provas Cat. B	% aprovação - Cat. B -
297	CAMPANHÃ	20	70,0%	18	72,2%
1224	CAMPEÃO	107	78,5%	77	81,8%
986	CAMPENSE	185	56,2%	159	53,5%
852	CAMPO	93	86,0%	85	88,2%
14	CARSIL	133	86,5%	58	79,3%
42	CARVALHIDO	102	59,8%	94	58,5%
1049	CASTÊLO DA MAIA	59	93,2%	56	92,9%
697	CIDADE GAIA	196	69,9%	167	66,5%
704	CIDADE JARDIM	123	74,8%	106	73,6%
546	CITÂNIA	197	65,5%	150	58,7%
710	CÓDIGO & NORMA	139	64,7%	129	64,3%
1192	CONDUVALLIS	117	76,9%	110	76,4%
1290	CONDUZA MAIS	91	59,3%	77	57,1%
1320	CONDUZIR EM SEGURANÇA	75	84,0%	70	82,9%
371	COSTA CABRAL	293	74,7%	277	74,0%
489	COUTO	181	77,9%	161	76,4%
676	CRISTO REI	235	77,4%	170	73,5%
811	D FERNANDO	82	76,8%	68	75,0%
698	DA LONGRA	149	75,8%	130	74,6%
420	DA MAIA	126	75,4%	113	73,5%
840	DE AVINTES	99	75,8%	99	75,8%
474	DE BAIÃO	123	58,5%	111	58,6%
1098	DE CANIDELo	114	65,8%	108	63,9%
1167	DE LIVRAÇÃO	54	64,8%	41	61,0%
1225	DEFENSIVA	68	52,9%	68	52,9%
790	DINÂMICA	53	66,0%	50	64,0%
1172	DOIS VOLANTES	86	44,2%	73	35,6%
1299	EFICIÊNCIA	85	67,1%	76	67,1%
875	ERMESINDENSE	46	69,6%	46	69,6%
1106	ESTÁDIO	102	69,6%	97	68,0%
1109	ESTRADA REAL	104	82,7%	99	82,8%
1117	ESTRADA VIVA	20	85,0%	20	85,0%
970	EURO 2000	192	61,5%	181	59,1%
1072	EURO BOAVISTA	97	71,1%	88	70,5%
707	EUROPA	466	73,2%	375	68,3%
739	FASA	72	88,9%	71	88,7%
817	FEIRA NOVA	38	57,9%	37	56,8%
1032	FENIX	72	70,8%	64	68,8%
678	FORMARIZ	65	89,2%	65	89,2%
57	FRANÇA	199	73,9%	147	68,7%
1246	FRC-LIXA	113	63,7%	101	63,4%
856	FREAMUNDENSE	66	40,9%	63	39,7%
903	FREAMUNDUS	18	55,6%	18	55,6%
1189	FREIRE	145	77,9%	134	76,1%
991	FREITAS	78	79,5%	75	78,7%

N.º Escola	Escola de Condução <sup>2</sup>	N.º total Provas	% aprovação - Global -	N.º Provas Cat. B	% aprovação - Cat. B -
1164	FREIXIEIRO	60	90,0%	48	87,5%
406	GAIENSE	98	71,4%	98	71,4%
1150	GLOBAL	212	62,3%	191	60,2%
1250	GLOBO	80	52,5%	75	49,3%
935	GONDOMAR JOVEM	114	72,8%	105	73,3%
571	GRANDE PRÉMIO	74	64,9%	70	62,9%
1155	GUARDEIRAS	48	70,8%	48	70,8%
17	GUEDES VIEIRA (PORTO)	280	76,8%	221	75,1%
479	GUEDES VIEIRA (PÓVOA DE VARZIM)	181	76,8%	135	74,1%
1304	GUEIFÃES	36	72,2%	36	72,2%
1135	GUERRA	48	64,6%	46	63,0%
967	GUIARTE	234	86,8%	206	85,0%
1137	GUIFÕES	82	57,3%	82	57,3%
1118	IDEAL DE BALTAR	243	69,5%	183	65,0%
553	IDEAL DE LOUSADA	117	56,4%	111	55,0%
876	IDEAL DE PAREDES	129	91,5%	124	93,5%
325	IMPÉRIO	210	80,5%	156	75,6%
52	INVICTA	138	55,1%	122	50,8%
764	JONI	100	77,0%	83	77,1%
1316	JOSE LUIS CUNHA	42	66,7%	40	65,0%
1004	LIDADOR	66	80,3%	66	80,3%
1220	LOBOS DO MAR	32	81,3%	32	81,3%
807	LORD	74	51,4%	68	50,0%
1124	LORDELO	62	51,6%	61	50,8%
383	MADUREIRA	175	67,4%	128	60,9%
1113	MANUEL SAMPAIO	46	41,3%	44	38,6%
820	MARGARIDE	82	47,6%	73	46,6%
983	MÁXIMA	58	70,7%	40	65,0%
816	MEMORIAL	69	53,6%	68	52,9%
885	MILÉNIO	85	71,8%	77	68,8%
700	MONTE DA VIRGEM	238	67,6%	122	54,1%
13	MORARTE	134	59,0%	125	57,6%
709	MOUTINHO	126	77,8%	84	72,6%
795	NASCIMENTO	82	85,4%	82	85,4%
551	NOBREZA	393	73,0%	332	68,7%
733	NORTECA	179	69,8%	166	68,1%
1200	NOVA ATITUDE	39	51,3%	33	45,5%
532	NOVA DE GAIA	100	74,0%	82	70,7%
797	NOVA DE GERVIDE	63	66,7%	48	58,3%
836	O VOLANTE	78	64,1%	75	64,0%
387	O VOLANTE DE GONDOMAR	152	74,3%	142	72,5%
457	OFICINA DO CONDUTOR	296	74,3%	171	66,1%
594	OLIVEIRA	173	80,9%	122	78,7%
1010	OLIVEIRA DO DOURO	50	60,0%	50	60,0%
1016	ONDA	21	81,0%	15	73,3%

N.º Escola	Escola de Condução <sup>2</sup>	N.º total Provas	% aprovação - Global -	N.º Provas Cat. B	% aprovação - Cat. B -
939	PAÇOS NOVA	104	49,0%	91	46,2%
788	PAIS NETO	104	80,8%	91	79,1%
1146	PARANHOS	80	52,5%	77	51,9%
937	PEDRAS RUBRAS	106	71,7%	103	70,9%
134	PENAFIDELENSE	154	64,3%	131	64,1%
1227	PENAFIEL	96	57,3%	82	53,7%
36	PINCOR	79	75,9%	75	74,7%
692	PINHEIRO MANSO	87	72,4%	77	70,1%
1321	PORTO BESSA	186	62,4%	152	58,6%
58	PORTUENSE	147	51,7%	146	52,1%
863	PORTUGÁLIA	117	80,3%	108	78,7%
1021	PRISMA	83	57,8%	73	56,2%
1051	PROJECTO 4	133	77,4%	71	73,2%
787	PROVA REAL (RIO TINTO)	47	74,5%	41	70,7%
662	QUATRO ASES	189	69,3%	130	63,8%
849	QUATRO RODAS	105	35,2%	95	33,7%
972	RECAREI	66	92,4%	59	93,2%
1129	RIO DE MOINHOS	113	67,3%	101	64,4%
1182	RIO TINTO	116	71,6%	111	72,1%
1011	RIO VIZELA	51	51,0%	50	50,0%
750	ROCHA & DIAS	78	78,2%	73	76,7%
908	RODA LIVRE	74	51,4%	65	46,2%
850	RODOVIÁRIA	77	76,6%	74	79,7%
838	ROSINHA	139	88,5%	121	90,1%
968	RYS	86	62,8%	69	59,4%
720	S GONÇALO	179	60,9%	163	59,5%
53	S MAMEDE	61	75,4%	50	70,0%
806	S PEDRO	108	76,9%	95	74,7%
947	S ROMÃO	48	68,8%	43	67,4%
1177	S VICENTE DE ALFENA	66	75,8%	65	75,4%
731	SAMEIRO DE PENAFIEL	91	71,4%	70	67,1%
393	SAMEIRO NOVA ERA	92	64,1%	87	63,2%
574	SAMPAIO	44	43,2%	44	43,2%
541	SAMUEL ALVES PINTO	162	64,8%	149	63,1%
1127	SANDINENSE	123	77,2%	115	76,5%
945	SANTA MARINHA (ATAÍDE)	6	100,0%	6	100,0%
944	SANTA MARINHA (AUTOAGRA)	106	74,5%	96	72,9%
1047	SANTA MARINHENSE	76	56,6%	70	57,1%
719	SANTA QUITÉRIA	113	49,6%	110	49,1%
822	SENHORA APARECIDA	21	66,7%	19	68,4%
499	SENHORA DA HORA	12	75,0%	9	66,7%
1294	SEVEN	94	45,7%	88	45,5%
1099	SOBRADENSE	73	84,9%	48	77,1%
851	SOUSA & BATISTA	102	70,6%	95	72,6%
960	SPORT	255	71,4%	230	69,1%

N.º Escola	Escola de Condução <sup>2</sup>		N.º total Provas	% aprovação - Global -	N.º Provas Cat. B	% aprovação - Cat. B -
866	TERMAS DE S VICENTE		65	<b>76,9%</b>	63	76,2%
417	TROFENSE		268	<b>90,3%</b>	236	90,3%
696	UNIVERSAL		26	<b>69,2%</b>	24	70,8%
511	VALE DE SOUSA		37	<b>43,2%</b>	31	41,9%
517	VALE DO TÂMEGA		99	<b>54,5%</b>	84	53,6%
1102	VALVERDE		289	<b>58,8%</b>	270	57,4%
1166	VENDA NOVA		69	<b>62,3%</b>	67	61,2%
887	VERMAR		92	<b>76,1%</b>	87	75,9%
1111	VIA ARRÁBIDA		82	<b>70,7%</b>	68	66,2%
938	VIA DOURO		28	<b>64,3%</b>	25	68,0%
808	VIA PÚBLICA		105	<b>84,8%</b>	82	89,0%
1076	VIA ÚNICA		101	<b>62,4%</b>	87	58,6%
1000	VIEIRA (FOZ)		171	<b>64,9%</b>	120	58,3%
374	VILACONDENSE		188	<b>82,4%</b>	154	80,5%
768	VILAMEANENSE NOBRE		78	<b>55,1%</b>	70	55,7%
1092	VILAR PARAISO		75	<b>68,0%</b>	57	59,6%
951	VIP		105	<b>75,2%</b>	98	74,5%
411	VITORIA		131	<b>81,7%</b>	65	72,3%
682	VOLANTE DE CRISTAL		41	<b>48,8%</b>	41	48,8%
827	VOLANTE LIVRE		58	<b>51,7%</b>	53	47,2%
893	X2000		97	<b>71,1%</b>	92	70,7%

<sup>1</sup> Grupos de dimensão igual ( ±25% das escolas), após ordenação por n.º de alunos (N.º Total Provas) que realizaram o exame pela 1.ª vez, indicando-se o n.º mínimo e máximo de provas realizadas em cada grupo.









































<sup>2</sup> Ordenação alfabética.














## Distrito de Santarém

(<sup>1</sup>)  N = 6 a 50;  N = 54 a 94;  N = 96 a 136;  N = 137 a 366

### Taxas de aprovação nas provas práticas, por escola de condução

N.º Escola	Escola de Condução <sup>2</sup>		N.º total Provas	% aprovação - Global -	N.º Provas Cat. B	% aprovação - Cat. B -
409	A IDEAL CARTAXENSE		62	<b>77,4%</b>	54	75,9%
1171	ABRANJOVEM		40	<b>75,0%</b>	39	74,4%
107	ABRANTINA		130	<b>73,8%</b>	98	67,3%
429	ALCANENA		102	<b>66,7%</b>	91	63,7%
209	ALMEIRINENSE		148	<b>73,6%</b>	88	61,4%
435	ALPIARÇA		69	<b>81,2%</b>	61	78,7%
419	ANDRADE		110	<b>73,6%</b>	80	63,8%
143	BENAVENTE		31	<b>83,9%</b>	8	50,0%
681	CARMONA		129	<b>79,8%</b>	108	76,9%
1108	CARREIRA		167	<b>73,1%</b>	143	70,6%
1089	CAXARIENSE		84	<b>76,2%</b>	74	73,0%
448	CHAMUSCA		36	<b>83,3%</b>	34	85,3%
1161	CIDADE FLORIDA		97	<b>79,4%</b>	81	75,3%
629	CONDE DE MARIALVA		62	<b>72,6%</b>	56	71,4%
201	DE SANTARÉM		120	<b>73,3%</b>	87	64,4%
857	DESTINUS		176	<b>63,6%</b>	157	60,5%
104	DO ENTRONCAMENTO		234	<b>62,4%</b>	213	59,2%
178	DO SARDOAL		22	<b>95,5%</b>	15	93,3%
987	ESCALABITANA		9	<b>100,0%</b>	9	100,0%
928	ESCO 2000		89	<b>73,0%</b>	76	68,4%
398	ESTRELA DO NABÃO		195	<b>90,3%</b>	111	82,9%
613	FÁTIMA		61	<b>65,6%</b>	52	63,5%
1158	FATIMENSE		54	<b>77,8%</b>	47	76,6%
437	FERREIRA DO ZÊZERE		58	<b>72,4%</b>	48	68,8%
1230	GLÓRIA DO RIBATEJO		315	<b>57,5%</b>	287	53,7%
949	IDEAL ALCANEDENSE		38	<b>52,6%</b>	37	51,4%
904	JORGE JUSTINO - ALMEIRIM		143	<b>62,9%</b>	134	61,9%
119	JOSÉ JUSTINO		96	<b>70,8%</b>	95	70,5%
625	JOSÉ RELVAS		24	<b>87,5%</b>	24	87,5%
1199	LEZÍRIA		94	<b>63,8%</b>	86	60,5%
566	MINDENSE		23	<b>78,3%</b>	23	78,3%
47	MODERNA DE TOMAR		141	<b>70,9%</b>	107	65,4%
932	NOSSA SENHORA DA PAZ		136	<b>75,7%</b>	88	69,3%
549	NOVA TORRES		198	<b>76,8%</b>	150	71,3%
20	OURIENSE		215	<b>80,9%</b>	142	76,1%
1231	PORTO ALTO		137	<b>67,9%</b>	123	65,0%
23	RIBATEJANA		38	<b>76,3%</b>	38	76,3%
144	RIOMAIORENSE		160	<b>75,6%</b>	101	64,4%
386	ROSSIO-ABRANTES		22	<b>59,1%</b>	17	47,1%

N.º Escola	Escola de Condução <sup>2</sup>		N.º total Provas	% aprovação - Global -	N.º Provas Cat. B	% aprovação - Cat. B -
1085	S DOMINGOS		75	<b>78,7%</b>	62	74,2%
1324	SALINAS		6	<b>50,0%</b>	6	50,0%
302	SALVATERRA DE MAGOS		128	<b>90,6%</b>	96	88,5%
688	SAMORENSE		106	<b>66,0%</b>	76	60,5%
925	SÃO BERNARDO		98	<b>72,4%</b>	58	56,9%
641	SORRAIA		50	<b>80,0%</b>	36	77,8%
1185	TODOS OS SANTOS		46	<b>71,7%</b>	39	66,7%
93	TOMÉ		366	<b>79,0%</b>	240	70,0%
39	TORREJANA		88	<b>76,1%</b>	53	62,3%
1120	TRAQUINA		56	<b>76,8%</b>	52	75,0%
1061	VIA MAIOR		105	<b>58,1%</b>	95	54,7%








































<sup>1</sup> Grupos de dimensão igual ( ±25% das escolas), após ordenação por n.º de alunos (N.º Total Provas) que realizaram o exame pela 1.ª vez, indicando-se o n.º mínimo e máximo de provas realizadas em cada grupo.

<sup>2</sup> Ordenação alfabética.

## Distrito de Setúbal

(<sup>1</sup>)  N = 12 a 63;  N = 64 a 86;  N = 88 a 142;  N = 151 a 463

### Taxas de aprovação nas provas práticas, por escola de condução





N.º Escola	Escola de Condução <sup>2</sup>		N.º total Provas	% aprovação - Global -	N.º Provas Cat. B	% aprovação - Cat. B -
1144	3 ÁS		68	<b>67,6%</b>	59	62,7%
164	A BARREIRENSE		70	<b>87,1%</b>	46	84,8%
646	A IDEAL DE ALCACER		79	<b>69,6%</b>	62	62,9%
122	ALCACERENSE		24	<b>87,5%</b>	21	85,7%
190	ALÉM RIO		88	<b>79,5%</b>	78	78,2%
377	ALMACOOP		363	<b>66,7%</b>	319	64,3%
1242	ALTAMENTE		90	<b>71,1%</b>	82	68,3%
538	AMORENSE		138	<b>55,8%</b>	120	50,0%
1202	ANDRADE DE AZEITÃO		76	<b>72,4%</b>	64	70,3%
1281	BELQUI		97	<b>66,0%</b>	96	65,6%
763	BONFIM		269	<b>68,4%</b>	244	66,0%
1088	CERCAL DO ALENTEJO		27	<b>66,7%</b>	23	65,2%
942	CIDADE DO BARREIRO		55	<b>72,7%</b>	52	71,2%
1013	CORROIOS PMR		171	<b>71,9%</b>	156	69,2%
547	CORTES DE SETÚBAL		326	<b>71,2%</b>	218	60,6%
1122	COSTA AZUL		84	<b>79,8%</b>	72	77,8%
1269	COVA DA PIEDADE		88	<b>73,9%</b>	78	71,8%
1285	DA CHARNECA		216	<b>69,0%</b>	182	65,9%
478	DE PALMELA		112	<b>69,6%</b>	99	66,7%
1084	DRIVER'S CLUB		101	<b>81,2%</b>	92	79,3%
724	ECODAUTO		47	<b>76,6%</b>	36	69,4%
1255	FIDALGUINHOS		174	<b>75,3%</b>	167	74,3%
914	FONSECA		85	<b>65,9%</b>	80	65,0%
804	GALÁXIA		70	<b>88,6%</b>	27	77,8%
1176	GOLFINHO		463	<b>66,7%</b>	442	65,8%
45	GONÇALVES E DELGADO		53	<b>75,5%</b>	46	71,7%
106	GRANDOLENSE		58	<b>77,6%</b>	41	68,3%
1283	HÉLDER PEREIRA		353	<b>78,2%</b>	279	72,4%
644	INFANTE DE SAGRES - GRANDOLA		92	<b>87,0%</b>	65	81,5%
433	INFANTE SAGRES - ALCOCHETE		133	<b>75,9%</b>	113	73,5%
523	INFANTE SAGRES - BARREIRO		222	<b>80,6%</b>	180	77,8%
643	INFANTE SAGRES - MIRADOURO		110	<b>71,8%</b>	110	71,8%
1257	INICIOS		51	<b>51,0%</b>	43	44,2%
1157	INSTRUCOSTA		86	<b>47,7%</b>	86	47,7%
1138	INSTRUSOL		72	<b>87,5%</b>	66	86,4%
736	INSTRUTEJO		185	<b>61,1%</b>	165	56,4%
931	J GUERREIO E BATISTA		77	<b>84,4%</b>	62	83,9%
799	JEVI		90	<b>77,8%</b>	84	78,6%
1213	LAZARIM		142	<b>70,4%</b>	123	68,3%

N.º Escola	Escola de Condução <sup>2</sup>	N.º total Provas	% aprovação - Global -	N.º Provas Cat. B	% aprovação - Cat. B -
706	LUZ VERDE	100	73,0%	90	73,3%
1060	MADALENA E FONSECA	117	48,7%	111	46,8%
771	MANOBRAS	142	64,1%	127	59,8%
920	MIRÓBRIGA	77	93,5%	67	92,5%
1273	NET RODAS	156	72,4%	149	71,1%
978	NOVA ALMADA	136	66,9%	133	66,2%
1215	NOVA ASSEICEIRA	395	65,8%	361	63,2%
915	NOVA MOITA	119	77,3%	118	77,1%
803	NOVOENSINO	12	75,0%	12	75,0%
1031	OS LOIOS	58	75,9%	57	75,4%
1037	PALMA CORDEIRO	77	63,6%	66	60,6%
1223	PEREIRA & TOSTÃO	108	63,0%	101	60,4%
1222	POCEIRENSE	73	67,1%	66	66,7%
1115	PREVISEGUR	164	70,7%	152	69,7%
1236	RIO SUL	23	60,9%	13	53,8%
439	RODASCITY	60	60,0%	55	58,2%
615	ROTAÇÕES	74	70,3%	69	69,6%
631	S JOSÉ	47	68,1%	43	67,4%
414	SANTIAGUENSE	17	76,5%	15	73,3%
802	SÉCULO XXI	73	79,5%	63	76,2%
1279	SEIXALINHO	299	74,6%	266	72,9%
94	SETUBALENSE	22	81,8%	14	71,4%
416	SILVANO SARAIVA	89	57,3%	82	53,7%
372	SOCARTAS	51	68,6%	48	68,8%
1308	SUDOESTE	151	68,9%	131	64,9%
934	TECNIDRIVE	64	59,4%	64	59,4%
1259	TOPDRIVE	230	73,5%	149	68,5%
1305	Universia	154	44,8%	149	43,6%
452	VANESSA	235	73,2%	189	67,7%
305	VASCO DA GAMA	63	73,0%	53	67,9%
1270	VIA VANDA	61	85,2%	58	84,5%
185	VICTÓRIA SEIXALENSE	38	78,9%	30	73,3%

































<sup>1</sup> Grupos de dimensão igual ( ±25% das escolas), após ordenação por n.º de alunos (N.º Total Provas) que realizaram o exame pela 1.ª vez, indicando-se o n.º mínimo e máximo de provas realizadas em cada grupo.

<sup>2</sup> Ordenação alfabética.

## Distrito de Viana do Castelo

(<sup>1</sup>)  N = 23 a 56;  N = 57 a 71;  N = 72 a 105;  N = 106 a 380





### Taxas de aprovação nas provas práticas, por escola de condução

N.º Escola	Escola de Condução <sup>2</sup>		N.º total Provas	% aprovação - Global -	N.º Provas Cat. B	% aprovação - Cat. B -
558	A VALENCIANA		53	<b>90,6%</b>	25	88,0%
86	A VIANENSE		68	<b>80,9%</b>	63	79,4%
747	ALTO DAS CEREJAS		38	<b>89,5%</b>	29	86,2%
460	ALTO MINHO		145	<b>93,8%</b>	102	93,1%
557	ÂNCORA		67	<b>82,1%</b>	55	80,0%
862	ARCOS DE VALDEVEZ		23	<b>100,0%</b>	16	100,0%
340	ARCUENSE		103	<b>75,7%</b>	66	69,7%
605	BARQUENSE		57	<b>73,7%</b>	44	65,9%
294	CAMINHENSE		66	<b>83,3%</b>	59	81,4%
512	CERVEIRENSE		56	<b>100,0%</b>	50	100,0%
317	COURENSE		31	<b>96,8%</b>	26	96,2%
266	COVAS		72	<b>97,2%</b>	52	96,2%
746	DINÂMICA DO VEZ		128	<b>57,0%</b>	118	55,9%
762	INOVAÇÃO		42	<b>69,0%</b>	37	64,9%
902	JORGE MATOS		105	<b>93,3%</b>	63	93,7%
1018	LANHESES		61	<b>82,0%</b>	49	77,6%
120	LIMARENSE		72	<b>72,2%</b>	65	69,2%
777	MEADELA		217	<b>94,5%</b>	150	93,3%
754	MIRA-LIMA		106	<b>96,2%</b>	92	95,7%
846	PONTE DE LIMA		105	<b>76,2%</b>	94	75,5%
952	S CRISTÓVÃO DO FREIXO		105	<b>74,3%</b>	91	74,7%
516	SANTA LUZIA		380	<b>75,5%</b>	271	68,6%
917	SANTA LUZIA (DARQUE)		91	<b>72,5%</b>	89	73,0%
486	SÓNIA		55	<b>78,2%</b>	50	76,0%
899	SOUTELOS		46	<b>80,4%</b>	37	78,4%
675	SUCESSO DE LIMA		73	<b>64,4%</b>	65	63,1%
544	TERRA NOVA		108	<b>88,0%</b>	95	88,4%
671	TORRE		102	<b>80,4%</b>	92	78,3%
590	VOLANTE DE LIMA		202	<b>91,1%</b>	116	85,3%
674	VOLANTE DO NEIVA		138	<b>83,3%</b>	128	82,0%
918	VOLANTIARTE		71	<b>93,0%</b>	61	91,8%




































<sup>1</sup> Grupos de dimensão igual ( ±25% das escolas), após ordenação por n.º de alunos (N.º Total Provas) que realizaram o exame pela 1.ª vez, indicando-se o n.º mínimo e máximo de provas realizadas em cada grupo.

<sup>2</sup> Ordenação alfabética.

## Distrito de Vila Real

(<sup>1</sup>)  N = 15 a 43;  N = 44 a 58;  N = 62 a 99;  N = 101 a 218

### Taxas de aprovação nas provas práticas, por escola de condução

N.º Escola	Escola de Condução <sup>2</sup>		N.º total Provas	% aprovação - Global -	N.º Provas Cat. B	% aprovação - Cat. B -
780	A NOVA MONDINENSE		101	<b>43,6%</b>	88	37,5%
240	AGUIARENSE		86	<b>54,7%</b>	64	46,9%
1260	ALEU		76	<b>69,7%</b>	72	68,1%
813	AUTO CABRIL		130	<b>80,8%</b>	89	79,8%
1278	AUTO CORGO		56	<b>73,2%</b>	52	71,2%
877	AUTO DINÂMICA (RIBEIRA DE PENA)		43	<b>44,2%</b>	39	41,0%
128	AUTO MARÃO		109	<b>65,1%</b>	82	57,3%
351	AUTO MEIRELES		52	<b>50,0%</b>	49	46,9%
561	AUTO PENAGUIÃO		53	<b>84,9%</b>	47	83,0%
95	AUTO REAL		132	<b>73,5%</b>	83	59,0%
760	AUTO STOP		42	<b>61,9%</b>	40	60,0%
381	AUTO VOLANTE DE CHAVES		175	<b>89,7%</b>	113	86,7%
1057	D CHAMA		62	<b>80,6%</b>	55	80,0%
723	DOURIENSE		58	<b>65,5%</b>	55	63,6%
89	FLAVIENSE		218	<b>67,0%</b>	169	63,9%
1253	J L		121	<b>66,1%</b>	93	62,4%
785	MESÃOFRIENSE		65	<b>49,2%</b>	56	48,2%
793	MIRADOURO		37	<b>78,4%</b>	37	78,4%
382	MONTALEGRENSE		49	<b>81,6%</b>	41	78,0%
330	MURCENSE		57	<b>73,7%</b>	44	65,9%
703	NOSSA SENHORA DA SAÚDE		105	<b>62,9%</b>	71	59,2%
1266	PEDRAS SALGADAS		15	<b>40,0%</b>	15	40,0%
663	PLÁTANO		77	<b>50,6%</b>	67	50,7%
765	PROVA REAL		40	<b>55,0%</b>	38	55,3%
568	REGUENSE		44	<b>54,5%</b>	39	48,7%
485	REQUINTE		19	<b>57,9%</b>	9	66,7%
530	S CRISTOVÃO		26	<b>65,4%</b>	26	65,4%
712	SABROSENSE		65	<b>53,8%</b>	50	44,0%
1175	SANTA EUGÉNIA		31	<b>80,6%</b>	28	78,6%
708	SANTO AMARO		168	<b>82,1%</b>	104	74,0%
685	SENHORA DA GRAÇA		16	<b>50,0%</b>	16	50,0%
1130	STOP REAL		94	<b>54,3%</b>	86	52,3%
786	VIA MURÇA		47	<b>61,7%</b>	33	51,5%
656	VILAREALENSE		99	<b>68,7%</b>	49	59,2%









































<sup>1</sup> Grupos de dimensão igual ( ±25% das escolas), após ordenação por n.º de alunos (N.º Total Provas) que realizaram o exame pela 1.ª vez, indicando-se o n.º mínimo e máximo de provas realizadas em cada grupo.













<sup>2</sup> Ordenação alfabética.

## Distrito de Viseu

(<sup>1</sup>)  N = 7 a 58;  N = 59 a 95;  N = 97 a 127;  N = 129 a 251

### Taxas de aprovação nas provas práticas, por escola de condução

N.º Escola	Escola de Condução <sup>2</sup>		N.º total Provas	% aprovação - Global -	N.º Provas Cat. B	% aprovação - Cat. B -
819	A REALIDADE		62	<b>53,2%</b>	62	53,2%
901	ARMANDO CRUZ		155	<b>38,7%</b>	154	38,3%
900	ARMANDO MACHADO DA CRUZ		131	<b>56,5%</b>	119	52,9%
1075	AUTO DÃO		53	<b>71,7%</b>	51	70,6%
1001	AUTO FORMADORA		97	<b>56,7%</b>	89	52,8%
92	AUTOMOBILISMO DA BEIRA		129	<b>55,0%</b>	105	51,4%
100	AZURARA		102	<b>75,5%</b>	84	70,2%
1073	BAPTISTA		168	<b>66,1%</b>	135	60,0%
1062	BATEIRA		61	<b>86,9%</b>	53	84,9%
137	BEIRA ALTA		130	<b>73,8%</b>	80	73,8%
577	BEIRA DOURO		38	<b>36,8%</b>	38	36,8%
611	CASTRENSE		141	<b>68,1%</b>	81	55,6%
989	CINFANENSE		65	<b>87,7%</b>	65	87,7%
974	CONDUIR		114	<b>56,1%</b>	98	51,0%
367	DE NELAS		52	<b>82,7%</b>	52	82,7%
510	DE TAROUCA		10	<b>0,0%</b>	10	0,0%
545	EMIGRANTE		113	<b>83,2%</b>	65	72,3%
830	ENSINO DE CONDUÇÃO DOUROSUL		31	<b>35,5%</b>	31	35,5%
1074	ESTRADA SEGURA		76	<b>69,7%</b>	66	65,2%
105	GRÃO VASCO		120	<b>51,7%</b>	99	45,5%
1119	IRMÃOS TAVARES		127	<b>77,2%</b>	73	74,0%
792	JUÍZ DE FORA		75	<b>72,0%</b>	59	66,1%
363	LAMEGO		91	<b>53,8%</b>	86	54,7%
1264	MAX		82	<b>61,0%</b>	73	58,9%
982	MIGUEL ÂNGELO		164	<b>75,6%</b>	117	70,1%
312	MODERNA- CASTRO D'AIRES		95	<b>64,2%</b>	74	60,8%
339	MORTAGUENSE		58	<b>81,0%</b>	43	79,1%
565	MOURANENSE		109	<b>79,8%</b>	97	78,4%
1207	NELENSE		7	<b>42,9%</b>	6	33,3%
1023	NOVO RUMO		104	<b>85,6%</b>	77	80,5%
341	OLIFRADENSE		47	<b>74,5%</b>	29	69,0%
522	PAIVENSE		72	<b>63,9%</b>	60	58,3%
1022	PENEDONENSE		40	<b>45,0%</b>	30	30,0%
1214	PRODOURO		48	<b>66,7%</b>	44	63,6%
337	REIS		103	<b>81,6%</b>	67	76,1%
1165	RODOVIA		143	<b>60,8%</b>	122	55,7%
501	S CRISTÓVÃO - PENALVA DO CASTELO		111	<b>49,5%</b>	85	36,5%
1070	S JOÃO		59	<b>55,9%</b>	52	51,9%
655	S SALVADOR DE RESENDE		50	<b>64,0%</b>	46	60,9%

N.º Escola	Escola de Condução <sup>2</sup>	N.º total Provas	% aprovação - Global -	N.º Provas Cat. B	% aprovação - Cat. B -
897	SALISCRUZ	 97	<b>77,3%</b>	78	71,8%
618	SANTARENSE	 49	<b>77,6%</b>	49	77,6%
521	SATÃO	 131	<b>71,8%</b>	83	60,2%
898	SEMÁFORO	 100	<b>53,0%</b>	86	48,8%
583	SENHORA DOS REMÉDIOS	 207	<b>57,5%</b>	140	50,0%
206	TONDELENSE	 131	<b>79,4%</b>	94	75,5%
1188	TONDELUIR	 45	<b>80,0%</b>	45	80,0%
1313	VIA DRIVE	 64	<b>62,5%</b>	58	58,6%
882	VIA RÁPIDA	 129	<b>65,1%</b>	105	64,8%
71	VIRIATO	 251	<b>63,3%</b>	179	55,9%
1068	VISIENSE	 135	<b>46,7%</b>	97	38,1%
344	VOUZELENSE	 64	<b>59,4%</b>	49	53,1%

<sup>1</sup> Grupos de dimensão igual (  $\pm 25\%$  das escolas), após ordenação por n.º de alunos (N.º Total Provas) que realizaram o exame pela 1.ª vez, indicando-se o n.º mínimo e máximo de provas realizadas em cada grupo.

<sup>2</sup> Ordenação alfabética.



## Escolas de Condução<sup>1</sup> - ≤ 5 provas

As taxas de aprovação das escolas de condução com cinco ou menos candidatos (**Cat. B**) propostos a exame (Provas práticas), no período em análise, não são apresentadas, não obstante, procede-se seguidamente à sua identificação (ordenação alfabética).

### Lista

<b>N.º Escola</b>	<b>Escola de Condução</b>
1217	A MUDANÇA
1317	A VIDA DA CONDUÇÃO
1077	ALTO DA LIXA
652	AUTO-FLOR
311	AUTOMOBÍLISTICA CARREGAL DO SAL
85	CANTANHEDE
860	DE SERNANCELHE
965	FLOR DO ZÊZERE
888	GAGO COUTINHO
491	LAGO AZUL - FIGUEIRÓ DOS VINHOS
1163	RIACHENSE

<sup>1</sup> Total de provas realizadas por alunos destas escolas de condução: 140, das quais 34 da Cat. B.