



Handwritten signature in blue ink.



FUNDO DE TRANSPORTES

Conta de Gerência de 2023

Anexo às Demonstrações Financeiras e
Orçamentais

Prestação de Contas ao Tribunal de Contas

40
A

ÍNDICE

RELATÓRIO DE GESTÃO	3
DEMONSTRAÇÕES FINANCEIRAS	3
Balanço	3
Demonstrações de resultados por natureza	4
Demonstração das alterações no património líquido	5
Demonstração de fluxos de caixa	6
ANEXO ÀS DEMONSTRAÇÕES FINANCEIRAS	7
1. Identificação da entidade, período de relato e referencial contabilístico	7
1.1 Identificação da entidade, período de relato	7
1.2 Referencial Contabilístico e demonstrações financeiras	9
1.3 Comparabilidade	10
1.4 Descrição sumária das atividades desenvolvidas em 2023	10
2. Principais políticas contabilísticas, alterações nas estimativas contabilísticas e erros	14
2.1 Bases de mensuração	14
2.2 Outras políticas contabilísticas relevantes	15
2.3 Julgamentos	15
2.4 Principais pressupostos relativos ao futuro	15
2.5 Alteração de políticas contabilísticas	15
2.6 Principais fontes de incerteza das estimativas	15
2.7 Alterações em estimativas contabilísticas	15
2.8 Erros materiais de períodos anteriores	15
3. Ativos intangíveis	15
4. Acordos de concessão de serviços: Concedente	15
5. Ativos fixos tangíveis	16
6. Locações	16
7. Custos de empréstimos obtidos	16
8. Propriedades de investimento	16
9. Imparidade de ativos	16
10. Inventários	16
11. Agricultura	16
12. Contratos de construção	16
13. Rendimento de transações com contraprestação	16
14. Rendimento de transações sem contraprestação	16
15. Provisões, passivos contingentes e ativos contingentes	17
16. Efeitos de alterações em taxas de câmbio	17
17. Acontecimentos após data de relato	17
18. Instrumentos financeiros	18
18.1 Decomposição do Ativo	18
18.2 Decomposição do Passivo	19

19. Benefícios dos empregados.....	19
20. Divulgações de partes relacionadas.....	19
21. Relato por segmentos.....	21
22. Interesses em outras entidades.....	21
DEMONSTRAÇÕES ORÇAMENTAIS.....	21
1. Demonstrações previsionais.....	21
2. Demonstrações de relato.....	22
(a) Demonstração do desempenho orçamental.....	22
(b) Demonstração de execução orçamental da receita.....	23
(c) Demonstração de execução orçamental da despesa.....	23
(d) Demonstração da execução do Plano Plurianual de Investimentos (PPI).....	23
Anexo às demonstrações orçamentais.....	24
1. Alterações orçamentais da receita.....	24
2. Alterações orçamentais da despesa.....	25
3. Alterações ao plano plurianual de investimentos.....	26
4. Operações de tesouraria.....	26
5. Contratação administrativa.....	26
5.1 Situação dos contratos.....	26
5.2 Adjudicações por tipo de procedimento.....	26
6. Transferências e subsídios.....	27
6.1 Transferências e subsídios — despesa.....	27
6.2 Transferências e subsídios — receita.....	27
7. Outras divulgações.....	28
3. Demonstrações orçamentais consolidadas.....	28



RELATÓRIO DE GESTÃO

Ver anexo I.

DEMONSTRAÇÕES FINANCEIRAS

Balanço

O *Balanço* do FSPT – Fundo para o Serviço Público de Transportes é composto pelos grupos patrimoniais constantes do quadro seguinte:

Entidade: 5004 FSPT Unidade Monetária: EUR
 Exercício: 2023 Período: 14

Balanço

Rubricas	Notas	2023	2022
ATIVO			
Ativo não corrente			
Ativos fixos tangíveis		0,00	0,00
Propriedades de investimento		0,00	0,00
Ativos intangíveis		0,00	0,00
Ativos biológicos		0,00	0,00
Participações financeiras		0,00	0,00
Devedores por emprést. bonif. e sub.reembols.		0,00	0,00
Clientes, contribuintes e utentes		0,00	0,00
Acionistas/sócios/associados		0,00	0,00
Diferimentos		0,00	0,00
Outros ativos financeiros		0,00	0,00
Ativos por impostos diferidos		0,00	0,00
Outras contas a receber		0,00	0,00
		0,00	0,00
Ativo corrente			
Inventários		0,00	0,00
Ativos biológicos		0,00	0,00
Devedores por transfer. e sub. não reembols.		0,00	0,00
Devedores por emprést. bonif. e sub.reembols.		0,00	0,00
Clientes, contribuintes e utentes		0,00	0,00
Estado e outros entes públicos		0,00	0,00
Acionistas/sócios/associados		0,00	0,00
Outras contas a receber		962.404,31	1.592.356,87
Diferimentos		0,00	0,00
Ativos financeiros detidos para negociação		0,00	0,00
Outros ativos financeiros		16.168.103,60	0,00
Ativos não correntes detidos para venda		0,00	0,00
Caixa e depósitos		1.796.455,95	14.607.293,78
		18.926.963,86	16.199.650,65
Total do Ativo		18.926.963,86	16.199.650,65
PATRIMÓNIO LÍQUIDO			
Património/Capital		6.000.000,00	6.000.000,00
Ações (quotas) próprias		0,00	0,00
Outros instrumentos de capital próprio		0,00	0,00
Prémios de emissão		0,00	0,00
Reservas		0,00	0,00
Resultados transitados		9.454.094,43	5.582.112,26
Ajustamentos em ativos financeiros		0,00	0,00
Excedentes de revalorização		0,00	0,00
Outras variações no património líquido		0,00	0,00
Resultado líquido do período		2.916.231,66	3.831.828,01
		18.370.326,09	15.413.940,27

Entidade: 5004 FSPT
 Exercício: 2023

Unidade Monetária: EUR
 Período: 14

Balanço

Rubricas	Notas	2023	2022
PASSIVO			
Passivo não corrente			
Provisões		0,00	0,00
Financiamentos obtidos		0,00	0,00
Fornecedores de investimentos		0,00	0,00
Fornecedores		0,00	0,00
Responsabilidades por benefícios pós-emprego		0,00	0,00
Diferimentos		0,00	0,00
Passivos por impostos diferidos		0,00	0,00
Outras contas a pagar		0,00	0,00
		0,00	0,00
Passivo corrente			
Credores transfer. e sub. não reembolsáveis		95.284,16	0,00
Fornecedores		0,00	0,00
Adiant. de clientes, contribuintes utentes		0,00	0,00
Estado e outros entes públicos		0,00	0,00
Acionistas/sócios/associados		0,00	0,00
Financiamentos obtidos		0,00	0,00
Fornecedores de investimentos		0,00	0,00
Outras contas a pagar		461.353,61	785.710,38
Diferimentos		0,00	0,00
Passivos financeiros detidos para negociação		0,00	0,00
Outros passivos financeiros		0,00	0,00
		556.637,77	785.710,38
Total do Passivo		556.637,77	785.710,38
Total do Património Líquido e Passivo		18.926.963,86	16.199.650,65



Demonstrações de resultados por natureza

A *Demonstração de Resultados por natureza* apresenta os seguintes resultados líquidos apurados do exercício:

Entidade: 5004 FSPT
 Exercício: 2023

Unidade Monetária: EUR
 Período: 14

Demonstração dos resultados por naturezas

Rendimentos e Gastos	Notas	2023	2022
Impostos, contribuições e taxas		2.451.551,23	2.362.802,67
Vendas		0,00	0,00
Prestações de serviços e concessões		0,00	0,00
Transferências e subsídios correntes obtidos		7.810.400,00	7.060.400,00
Rend/Gast. imput.ent.cont.,assoc. e emp.conj.		0,00	0,00
Variações nos inventários da produção		0,00	0,00
Trabalhos para a própria entidade		0,00	0,00
Custo mat. vend., mat. consum. e inv. transf.		0,00	0,00
Fornecimentos e serviços externos		-5.166,00	-5.166,00
Gastos com pessoal		0,00	0,00
Transferências e subsídios concedidos		-8.094.863,86	-5.586.356,26
Prestações sociais		0,00	0,00
Imp.de invent.e ativos biol. (perdas/revers.)		0,00	0,00
Imparid. de dívidas a receber(perdas/revers.)		0,00	0,00
Provisões (aumentos/reduções)		0,00	0,00
Imp. invest. não dep./amortiz(perdas/revers.)		0,00	0,00
Aumentos/reduções de justo valor		0,00	0,00
Outros rendimentos		900.554,09	0,00
Outros gastos		-149.147,13	0,00
Res. antes deprec. e gastos de financiamento		2.913.328,33	3.831.680,41
Gastos/reversões de depreciação e amortização		0,00	0,00
Imparid. invest. dep./amortiz(perdas/revers.)		0,00	0,00
Result. operac(antes de gastos financiamento)		2.913.328,33	3.831.680,41
Juros e rendimentos similares obtidos		2.903,33	147,60
Juros e gastos similares suportados		0,00	0,00
Resultado antes de impostos		2.916.231,66	3.831.828,01
Imposto sobre o rendimento		0,00	0,00
Resultado líquido do período		2.916.231,66	3.831.828,01



O resultado líquido do ano de 2023, no valor de 2.916.231,66€, apresenta um decréscimo face ao exercício transato (3.831.828,01€).

Demonstração das alterações no património líquido

A Demonstração das alterações no património líquido do FSPT é composta pela posição seguinte:

Período: 14

Entidade: 5004 FSPT
Exercício: 2023

Demonstração das Alterações no Património Líquido

Descrição	Notas	Património Líquido atribuído aos detentores do Património Líquido da entidade que controla										Unidade Monetária: EUR		
		Capital / Património Substituto	Ações (votos) próprias	Outros instrumentos de capital próprio	Prémios de emissão	Reservas	Resultados transitados	Ajustamentos em ativos financeiros	Excedentes de revalorização	Outras variações no património líquido	Resultado líquido do período	TOTAL	Interesses que não controlam	Total do património líquido
POSICÃO NO INÍCIO DO PERÍODO (1)		8.000.893,00	0,00	0,00	0,00	0,00	5.582.112,26	0,00	0,00	0,00	3.831.828,01	16.413.940,27	0,00	16.413.940,27
ALTERAÇÕES NO PERÍODO														
Ajustamentos de transição de ref. contabilístico		0,00	0,00	0,00	0,00	0,00	0,00	0,00	0,00	0,00	0,00	0,00	0,00	0,00
Alterações de políticas contabilísticas		0,00	0,00	0,00	0,00	0,00	0,00	0,00	0,00	0,00	0,00	0,00	0,00	0,00
Correção de erros materiais		0,00	0,00	0,00	0,00	0,00	0,00	0,00	0,00	0,00	0,00	0,00	0,00	0,00
Diferenças de conv. de demonstrações financeiras		0,00	0,00	0,00	0,00	0,00	0,00	0,00	0,00	0,00	0,00	0,00	0,00	0,00
Realização de excedentes de revalorização		0,00	0,00	0,00	0,00	0,00	0,00	0,00	0,00	0,00	0,00	0,00	0,00	0,00
Excedentes de revalorização e reap. variações		0,00	0,00	0,00	0,00	0,00	0,00	0,00	0,00	0,00	0,00	0,00	0,00	0,00
Transferências e subsídios de capital		0,00	0,00	0,00	0,00	0,00	0,00	0,00	0,00	0,00	0,00	0,00	0,00	0,00
Outras alt. reconhecidas no Património Líquido		0,00	0,00	0,00	0,00	0,00	0,00	0,00	0,00	0,00	0,00	0,00	0,00	0,00
RESULTADO LÍQUIDO DO PERÍODO (3)	(2)										2.916.231,66		0,00	2.916.231,66
RESULTADO INTEGRAL (4) = (2) + (3)											2.916.231,66		0,00	2.916.231,66
OPERAÇÃO COM DETENTORES DE CAPITAL NO PERÍODO														
Subscrições de capital/património		0,00	0,00	0,00	0,00	0,00	0,00	0,00	0,00	0,00	0,00	0,00	0,00	0,00
Subscrições de prémios de emissão		0,00	0,00	0,00	0,00	0,00	0,00	0,00	0,00	0,00	0,00	0,00	0,00	0,00
Entradas para cobertura de perdas		0,00	0,00	0,00	0,00	0,00	0,00	0,00	0,00	0,00	0,00	0,00	0,00	0,00
Outras operações		0,00	0,00	0,00	0,00	0,00	3.871.882,17	0,00	0,00	0,00	-3.831.828,01	40.154,16	0,00	40.154,16
POSICÃO NO FIM DO PERÍODO (5) = (1)+(4)+(5)	(5)	8.000.893,00	0,00	0,00	0,00	0,00	9.454.094,43	0,00	0,00	0,00	2.916.231,66	18.370.328,09	0,00	18.370.328,09

Demonstração de fluxos de caixa

Entidade: 5004 FSPT
Exercício: 2023

Período: 14

Demonstração de fluxos de caixa

Rubricas	Notas	Unidade Monetária: EUR	
		Períodos	
		2023	2022
Fluxos de caixa das atividades operacionais			
Recebimentos de clientes		0,00	0,00
Recebimentos de contribuintes		0,00	0,00
Recebimentos transferências e subsídios correntes		7.810.400,00	7.060.400,00
Recebimentos de utentes		3.984.961,21	1.064.267,35
Pagamentos a fornecedores		0,00	0,00
Pagamentos ao pessoal		-5.168,00	-17.119,55
Pagamentos a contribuintes / utentes		0,00	0,00
Pagamentos de transferências e subsídios		-6.423.107,63	-5.941.791,65
Pagamentos de prestações sociais		0,00	0,00
Caixa gerada pelas Operações		3.367.087,58	2.165.756,15
Pagamento / recebimento do Imp. sobre rendimento		0,00	0,00
Outros recebimentos/pagamentos		-821,81	0,00
Fluxos de caixa das atividades operacionais (a)		3.357.265,77	2.165.756,15
Fluxos de caixa das atividades de investimento			
Pagamentos respeitante a:			
Ativos fixos tangíveis		0,00	0,00
Ativos intangíveis		0,00	0,00
Propriedades de investimento		0,00	0,00
Investimentos financeiros		0,00	0,00
Outros ativos		0,00	0,00
Recebimentos proveniente de:			
Ativos fixos tangíveis		0,00	0,00
Ativos intangíveis		0,00	0,00
Propriedades de investimento		0,00	0,00
Investimentos financeiros		0,00	0,00
Outros ativos		0,00	0,00
Subsídios ao investimento		0,00	0,00
Transferências de capital		0,00	0,00
Juros e rendimentos similares		0,00	0,00
Dividendos		0,00	0,00
Fluxos de caixa das atividades de investimento (b)		0,00	0,00

Entidade: 5004 FSPT
Exercício: 2023

Período: 14

Demonstração de fluxos de caixa

Rubricas	Notas	Unidade Monetária: EUR	
		Períodos	
		2023	2022
Fluxos de caixa das atividades de financiamento			
Recebimentos proveniente de:			
Financiamentos obtidos		0,00	0,00
Realizações de cap. e de out. instrumentos de cap.		0,00	0,00
Cobertura de prejuízos		0,00	0,00
Doações		0,00	0,00
Outras operações de financiamento		0,00	0,00
Pagamento respeitantes a:			
Financiamentos obtidos		0,00	0,00
Juros e gastos similares		0,00	0,00
Dividendos		0,00	0,00
Reduções de cap. e de outros instrumentos de cap.		0,00	0,00
Outras operações de financiamento		0,00	0,00
Fluxos de caixa das atividades de financiamento(c)		0,00	0,00
Variação de caixa e seus equivalentes (a+b+c)		3.357.285,77	2.165.756,15
Efeito das diferenças de câmbio		0,00	0,00
Caixa e seus equivalentes de cx. no início do per.		14.607.293,78	12.441.537,63
Caixa e seus equivalentes de caixa no fim do per.		17.964.559,55	14.607.293,78
CONCILIAÇÃO ENTRE CX E SEUS EQUIV E SALDO GERÊNCIA			
Caixa e seus equivalentes de cx. no início do per.		14.607.293,78	12.441.537,63
-Equivalentes a caixa no início do período		0,00	0,00
+ Parte do SG que não constitui equiv. de caixa		0,00	0,00
-Variações cambiais de caixa no início do período		0,00	0,00
= Saldo da gerência anterior (SGA)		14.607.293,78	12.441.537,63
SGA De execução orçamental		14.607.293,78	12.441.537,63
SGA De operações de tesouraria		0,00	0,00
Caixa e seus equivalentes de caixa no fim do per.		17.964.559,55	14.607.293,78
-Equivalentes a caixa no fim do período		-16.168.103,60	0,00
+ Parte do SG que não constitui equiv. de caixa		0,00	0,00
-Variações cambiais de caixa no fim do período		0,00	0,00
= Saldo da gerência seguinte (SGS)		1.796.455,95	14.607.293,78
SGS De execução orçamental		1.796.455,95	14.607.293,78
SGS De operações de tesouraria		0,00	0,00



ANEXO ÀS DEMONSTRAÇÕES FINANCEIRAS

O presente anexo encontra-se de acordo com o estipulado na norma **NCP – 1 — Estrutura e Conteúdo das Demonstrações Financeiras**, sendo a sua numeração sequencial e de acordo com o previsto na mesma.

1. Identificação da entidade, período de relato e referencial contabilístico

1.1 Identificação da entidade, período de relato

- (a) **Designação da entidade:** Fundo para o Serviço Público de Transportes;
- (b) **Endereço:** Av. ^a Elias Garcia N.º 103, 1050-098 Lisboa;
- (c) **Código de Classificação Orgânica:** 1.03.07.00

(d) Tutela: Ministério das Infraestruturas;

(e) Legislação que criou a instituição e principal legislação aplicável:

O Fundo para o Serviço Público de Transportes, com o NIPC n.º 600 087 999, é gerido pelo Conselho Diretivo do IMT, I.P., no prosseguimento das orientações estratégicas aprovadas pelo membro do Governo responsável pela área dos transportes urbanos, suburbanos e rodoviários de passageiros, tem natureza de património próprio, sem personalidade jurídica, com autonomia administrativa e financeira.

O regime jurídico do Serviço Público de Transportes de Passageiros (RJSPTP), aprovado pela Lei n.º 52/2015, de 9 de junho, alterada pela Lei n.º 7-A/2016, de 30 de março, e pelo Decreto-Lei n.º 86-D/2016, de 20 de dezembro, prevê no seu artigo 12.º a criação do Fundo para o Serviço Público de Transportes.

Pela publicação da Portaria n.º 359-A/2017, de 20 de novembro, foi criado o regulamento do referido Fundo, que visa auxiliar o financiamento das autoridades de transportes na implementação das suas competências neste domínio, através da atribuição de apoios financeiros.

De acordo com o artigo 3.º da Portaria, o Fundo visa contribuir para:

- Financiamento das autoridades de transportes, definidas pela Lei n.º 52/2015, nomeadamente ao nível do planeamento e da organização do serviço público de transporte de passageiros, por modo rodoviário;
- Apoiar ações destinadas a melhorar a qualidade, segurança e o ambiente, no domínio do transporte público de passageiros, bem como promover ações na área da investigação e melhoria da imagem do transporte público.


Conforme referido a gestão do Fundo cabe ao Conselho Diretivo do IMT, I.P., conforme disposto no artigo 4.º da Portaria n.º 359-A/2017, de 20 de novembro.

O Conselho Diretivo do IMT, I.P. no período de gerência, de 1 de janeiro a 31 de dezembro, foi constituído pelos seguintes membros:

Presidente – João Manuel Henriques de Jesus Caetano da Silva

Vogal – Maria da Luz Rodrigues António

Vogal – Pedro Miguel Guerreiro Silva



(f) Designação e sede da entidade que controla final e local onde podem ser obtidas cópias das demonstrações financeiras consolidadas: Nada a reportar.

Não apresenta demonstrações consolidadas apenas individuais, pelo que todos os documentos podem ser obtidos na entidade e morada descritas anteriormente.

(g) Designação e sede da entidade que controla intermédia local onde podem ser obtidas cópias das demonstrações financeiras consolidadas: Nada a reportar.

(h) Caso as demonstrações financeiras anuais sejam apresentadas para um período mais longo ou mais curto do que um ano indicar: Não aplicável.

1.2 Referencial Contabilístico e demonstrações financeiras

(a) As demonstrações financeiras foram preparadas em conformidade com o SNC-AP, com exceção do estabelecido na NCP 27 – Contabilidade de Gestão, a qual ainda não foi implementada.

Não existiram, no decorrer do exercício quaisquer casos excepcionais que implicassem diretamente a derrogação de qualquer disposição prevista no SNC-AP, que tenham produzido efeitos materialmente relevantes e que pudessem pôr em causa a imagem verdadeira e apropriada das demonstrações financeiras.

(b) Indicação e comentário das contas do balanço e da demonstração dos resultados cujos conteúdos não sejam comparáveis com os do período anterior: Nada a reportar.

(c) Quando a apresentação ou classificação de itens nas demonstrações financeiras for alterada, as quantias comparativas devem ser reclassificadas, a menos que a reclassificação seja impraticável. Quando as quantias comparativas forem reclassificadas, uma entidade deve divulgar: Nada a reportar.

(d) Comentário do órgão de gestão sobre a quantia dos saldos significativos de caixa e seus equivalentes que não estejam disponíveis para uso: Nada a reportar.

(e) Desagregação dos valores de caixa e depósitos bancários

Em 31 de dezembro de 2023 e de 2022 a desagregação dos saldos de caixa e depósitos bancários apresenta-se conforme o seguinte:

Em euros

CAIXA E DEPÓSITOS BANCÁRIOS			
Conta PCM	Natureza	2023	2022
11	Caixa	0,00€	0,00€
12	Depósitos à Ordem Tesouro	1.796.455,95€	14.607.293,78€
Total de caixa e depósitos		1.796.455,95€	14.607.293,78€

Fonte: Mapas da CG 2023

Verifica-se um decréscimo no valor dos depósitos à ordem de 2022 para 2023, devido ao facto de em 29 de dezembro de 2023 o IGCP - Agência de Gestão da Tesouraria e da Dívida Pública, ter constituído CEDIC - Certificados Especiais de Dívida de Curto Prazo ao abrigo do Despacho n.º 12553/2023 de 7 de dezembro.

1.3 Comparabilidade

O objetivo do Fundo prende-se com o financiamento regular das autoridades de transportes e o apoio a ações de curta e média duração que visem a modernização do sistema e a capacitação das autoridades de transportes.

Desta forma, a receita arrecadada por transferências correntes, acaba por ser direcionada para as entidades do sector pelo mesmo mecanismo, de transferências correntes concedidas.

Como referido anteriormente, o Fundo não dispõe de Ativos não correntes ou quadro de pessoal afeto.

1.4 Descrição sumária das atividades desenvolvidas em 2023

As atividades e ações a prosseguir em 2023 foram identificadas no **Plano Plurianual de Atividades 2022/2023**, aprovado pelos membros do Governo responsáveis pelas áreas das autarquias locais, dos transportes urbanos, suburbanos e rodoviários de passageiros e do Tesouro.

Este Plano foi elaborado em conformidade com o disposto nos termos da alínea b), do n.º 2, do art.º 4.º, do Regulamento do Fundo para o Serviço Público de Transportes, aprovado pela **Portaria n.º 359-A/2017**, de 20 de novembro e com as opções e orientações estratégicas fixadas no **Despacho n.º 3741/2018**.

Previram-se objetivos de apoio a ações destinadas a melhorar a qualidade, segurança e o ambiente, de promoção de ações na área da investigação e melhoria da imagem do transporte público, bem como a digitalização e descarbonização do setor do táxi e a promoção de modos complementares de mobilidade.

O financiamento de ações de curta e média duração teve, no ano de 2023, seis avisos publicados. Destacando-se, pela primeira vez, a aprovação de uma Portaria de Extensão de Encargos que permitiu a publicação do Aviso n.º 5/2023 - Apoio à Promoção do Transporte Público e Capacitação das Autoridades de Transportes com uma dotação de 3,6M€ e com execução até 30 de novembro de 2024.

Mantiveram-se as receitas provenientes de dotações atribuídas pelo Fundo Ambiental, de coimas cobradas no âmbito das contraordenações do uso de transportes coletivos de passageiros e de contribuições pagas pelos operadores de plataformas eletrónicas.

O «Quadro 1» sintetiza a origem da receita prevista mobilizável para os objetivos do FSPT.

Quadro 1 – Receita do Fundo de Transportes em 2023

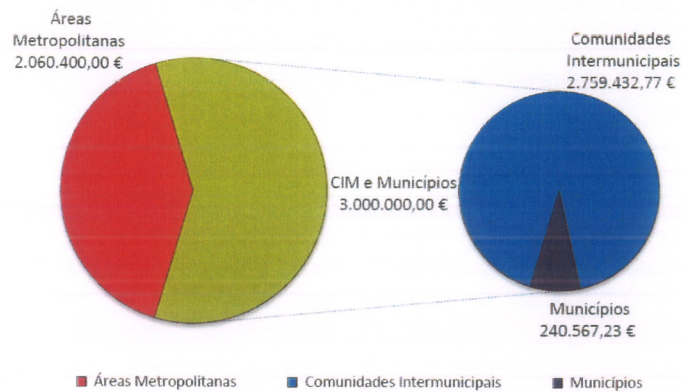
Referência/Origem	Receita prevista em OE	Receita efetiva cobrada	Variação €	Variação %
- Transferências do OE	2 060 400,00 €	2 060 400,00 €	0,00 €	0,00%
- Autoridade da Mobilidade e Transportes	3 000 000,00 €	3 000 000,00 €	0,00 €	0,00%
- Transferências do FA	2 000 000,00 €	2 750 000,00 €	750 000,00 €	37,50%
- Coimas a passageiros sem título de transporte	200 000,00 €	231 013,69 €	31 013,69 €	15,51%
- Contribuição regulação e supervisão do TVDE	1 852 685,00 €	3 751 044,19 €	1 898 359,19 €	102,47%
TOTAL	9 113 085,00 €	11 792 457,88 €	2 679 372,88 €	29,40%

A receita efetivamente obtida foi superior à prevista em 29,40%, como resultado do aumento da “contribuição de regulação e supervisão” do TVDE, das coimas cobradas a passageiros sem título de transporte válido e do Protocolo de colaboração técnico celebrado com o Fundo Ambiental.

Financiamento regular das autoridades de transportes

O montante total destinado ao financiamento regular das autoridades de transportes em 2023 situou-se em 5,06M€. Neste montante incluem-se 2,06M€ a atribuir às Áreas Metropolitanas e 3,00M€ às Comunidades Intermunicipais e a Municípios que exerceram diretamente as competências de autoridade de transportes (vd. Gráfico do financiamento regular atribuído às Autoridades de Transportes em 2023).

Gráfico 1 - Financiamento regular atribuído às autoridades de transportes



Handwritten signature and initials in blue ink.


Financiamento de ações de curta e média duração

Com vista ao financiamento de ações de curta e média duração foram publicados seis avisos com objetivos distintos e destinados a diferentes tipos de beneficiários.

Quadro 2 - Avisos publicados pelo FSPT no ano de 2023

Nr.	Aviso	Destinatários	Dotação final
1	Apoio à Descarbonização e Digitalização do Setor do Táxi	Operadores de serviços de transporte em táxi	625.000,00€
2	Apoio à Modernização de Sistemas de Bilhética e de Apoio à Exploração	Municípios Comunidades intermunicipais Serviços municipalizados e operadores públicos municipais Operadores públicos e privados	2.000.000€
3	Apoio ao Desenvolvimento de Estratégias de Melhoria da Mobilidade Escolar	Municípios Comunidades intermunicipais Universidades Agrupamentos escolares ou Escolas	800.000€
4	Apoio à Promoção da Mobilidade Alternativa na Administração	Municípios Comunidades intermunicipais Estabelecimentos de ensino, equipamentos de saúde ou de outros serviços públicos Entidades gestoras de frotas de bicicletas para utilização pública	125.000€
5	Apoio à Promoção do Transporte Público e Capacitação das Autoridades de Transportes	Municípios Comunidades Intermunicipais Operadores de transportes Gestores de interfaces e/ou terminais rodoviários	3.600.000€

6	Apoio à Implementação do Sistema de Bilhética Nacional - 1bilhete.pt	Entidades aderentes ao projeto 1Bilhete.pt	900.000€
---	--	--	----------



No conjunto dos seis avisos foram apresentadas 899 candidaturas, sendo 505 do «Aviso n.º 1/2023 - Apoio à Descarbonização e Digitalização do Setor do Táxi».

O Quadro 3 sintetiza a comparticipação solicitada, a comparticipação aprovada e a execução financeira documentada.

Quadro 3 - Comparticipação solicitada, aprovada e executada

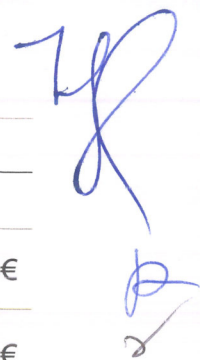
N.º Aviso	Comparticipação solicitada	Comparticipação aprovada	Despesa comparticipada
1	704.737,30€	585.931,74€	585.931,74€
2	4.064.462,51€	2.000.000,00€	1.350.523,22€
3	1.600.115,96€	800.000,00€	660.169,32€
4	122.985,97€	122.985,97€	122.985,97€
5	8.605.793,21€	3.600.000,00€	0€
6	11.900,00€	11.900,00€	11.900,00€
TOTAL	15.109.994,95€	7.120.817,71€	2.731.510,25€

No conjunto foi aprovada a comparticipação total de 7.120.817,71€, mas a comparticipação efetiva com pagamento autorizado situou-se em 2.731.510,25€.

Durante o ano de 2023 o FSPT procedeu à regularização de pagamentos relativos a avisos de anos anteriores, no montante total de 229.041,16€.

Em 2023 o FSPT procedeu à regularização do pagamento da comissão de gestão prevista na Portaria n.º 359-A/2017, de 20 de novembro, ao IMT. I.P. dos anos de 2018 a 2022, no total de 402.156,22€.

Quadro 4 – Síntese da execução financeira



#	Tipo de financiamento	Montantes (€)		
		Previsto	Aprovado/Atribuído	Executado
1	Financiamento regular	5.060.400,00€	5.060.400,00€	5.060.400,00€
2	Financiamento de ações de curta e média duração	8.050.000,00€	4.849.445,73€	2.960.551,41€
3	Comissão de Gestão – IMT, I.P.	402.156,22€	402.156,22€	402.156,22€
TOTAL		13.512.556,22€	10.312.001,95	8.423.107,63

2. Principais políticas contabilísticas, alterações nas estimativas contabilísticas e erros

As demonstrações financeiras apresentam de forma apropriada a posição financeira, o desempenho financeiro e os fluxos de caixa do FSPT, representam de forma fiel os efeitos das transações, outros acontecimentos e condições, de acordo com a definição e critérios de reconhecimento de ativos, passivos, rendimentos e gastos conforme a estrutura conceptual das NCP.

Não se verifica nenhuma alteração nas estimativas contabilísticas materialmente relevante decorrente da aplicação das Normas Contabilísticas Públicas.

As principais políticas contabilísticas aplicadas na elaboração destas demonstrações financeiras encontram-se descritas de seguida.

2.1 Bases de mensuração

As bases de mensuração seguidas na preparação das demonstrações financeiras são as seguintes:

a) Rendimento - Transações sem contraprestação

O Fundo reconhece um ativo proveniente de uma transação sem contraprestação quando obtém o controlo de recursos que satisfaçam a definição de um ativo e satisfaça os critérios de reconhecimento.

b) Especialização de exercícios

O Fundo regista os seus rendimentos de acordo com a especialização do exercício, sendo reconhecidos à medida que são gerados, independentemente do respetivo recebimento ou pagamento.

2.2 Outras políticas contabilísticas relevantes

Nada a reportar.

2.3 Julgamentos

Nada a reportar.

2.4 Principais pressupostos relativos ao futuro

Nada a reportar.

2.5 Alteração de políticas contabilísticas

Nada a reportar.

2.6 Principais fontes de incerteza das estimativas

Nada a reportar.

2.7 Alterações em estimativas contabilísticas

Nada a reportar.

2.8 Erros materiais de períodos anteriores

Nada a reportar.

3. Ativos intangíveis

Nada a reportar.

4. Acordos de concessão de serviços: Concedente

Nada a reportar.



5. Ativos fixos tangíveis

Nada a reportar.

6. Locações

Nada a reportar.

7. Custos de empréstimos obtidos

Nada a reportar.

8. Propriedades de investimento

Nada a reportar.

9. Imparidade de ativos

Nada a reportar.

10. Inventários

Nada a reportar.

11. Agricultura

Nada a reportar.

12. Contratos de construção

Nada a reportar.

13. Rendimento de transações com contraprestação

Nada a reportar.

14. Rendimento de transações sem contraprestação

Os rendimentos de transações sem contraprestação recebidos no exercício findos a 31 de dezembro de 2023 têm a seguinte decomposição na demonstração de resultados:

Rendimento do período reconhecimento em:		
	Resultados	Património líquido
Impostos, contribuições e taxas		
Impostos diretos		
Impostos indiretos		
Contr. Para sistemas de proteção social		
Taxas, multas e outras penalidades	2 451 551,23 €	
Transferências obtidas	7 810 400,00 €	
Subsídios obtidos		
Impostos, contribuições e taxas		
Outros rendimentos	900 554,09 €	
Total	11 162 505,32 €	



15. Provisões, passivos contingentes e ativos contingentes

Nada a reportar.

16. Efeitos de alterações em taxas de câmbio

Nada a reportar.

17. Acontecimentos após data de relato

As demonstrações financeiras foram autorizadas para emissão no dia 27 de março de 2024 pelo Conselho Diretivo do IMT, I.P., responsáveis pela gestão do Fundo, não existindo nenhum outro órgão deliberativo com poder para alterar as demonstrações financeiras.

Não foram verificados acontecimentos após data de relato que possam refletir ajustamentos materialmente relevantes, ou que possam influenciar as decisões económicas dos utilizadores tomadas com base nas demonstrações financeiras.

De salientar que não se registam acontecimentos suscetíveis de alterar as demonstrações financeiras de 2023.

18. Instrumentos financeiros

18.1 Decomposição do Ativo

Rubricas	Quantia Escriturada inicial	Aumentos			Diminuições			Quantia escriturada final
		compras	ganhos de justo valor	outros	liquidações	perdas de justo valor	outros	
Caixa e depósitos	14 607 293,78 €				- 12 810 837,83 €			1 796 455,95 €
Outras conta a receber	1 592 356,87 €				- 629 952,56 €			962 404,31 €
Outros ativos financeiros	- €	16 168 103,60 €						16 168 103,60 €
	16 199 650,65 €							18 926 963,86 €

O valor de **outras contas a receber** refere-se:

Ativo		
Texto	Conta Razão	Montante
Acrescimo rendimentos - CEDIC Juro	2711000000	3 449,20 €
Acrescimo rendimentos - AMT - TVDE - Projeção Ago/22	2712200000	195 315,71 €
Acrescimo rendimentos - AMT - TVDE - Projeção Out a Dez/23	2712200000	718 749,30 €
Acréscimos rendimentos - PST DL 117/2017 - Dez 2023	2712200000	44 890,10 €
Total		962 404,31

- Juros a receber pela aplicação de CEDIC;
- Comparticipação da taxa da Autoridade da Mobilidade e dos Transportes, no âmbito da Lei n.º 45/2018 de 10 de agosto em articulação com a Declaração de Retificação n.º 25-A/2018 de 10 de agosto, no valor de **195.315,71€**, respeitante ao período de agosto de 2022 e o valor de **718.749,30€** respeitante ao período de outubro a dezembro de 2023 (valores calculados com base projeções);
- Coimas de Passageiros Sem Título (PST) no âmbito do Decreto-Lei n.º 117/2017, no valor de **44.890,10€**.

Importa relatar que os valores constantes na decomposição dos ativos financeiros, referentes às coimas dos Passageiros sem Título, ficarão saldados em fevereiro de 2024.

18.2 Decomposição do Passivo

Rubricas	Quanta Escritura da inicial	Aumentos			Diminuições			Quanta escritura da fine
		aquisições	ganhos de justo valor	outros	liquidações	perdas de justo valor	outros	
Outras contas a pagar	785 710,38 €				324 356,77 €			461 353,61 €

O valor de **outras contas a pagar** refere-se:

Passivo		
Texto	Conta Razão	Montante
Acréscimos de Custos - Portaria 359-A/2017 - Ano 2023	2739900000	117 953,61
Acréscimos de custos AML NOV/DEZ 2021	2739900000	191 330,00
Acréscimos de custos AMP NOV/DEZ 2021	2739900000	152 070,00
	Total	461 353,61

- Comissão anual de 1% do valor das receitas do FSPT a transferir ao IMT, I.P., de acordo com a alínea b) do artigo 5º da Portaria 329-a/2017, de 20 de novembro, referente ao ano de 2023;
- A regularização do valor a transferir à Autoridade Metropolitana do Porto e à Autoridade Metropolitana de Lisboa, referente aos meses de novembro e dezembro de 2021.

19. Benefícios dos empregados

Nada a reportar.

20. Divulgações de partes relacionadas

Divulgações de partes relacionadas - Transações entre partes relacionadas						
Entidade Relacionada	Natureza do Relacionamento	Transação			Saldo no fim do período	Termos e condições
		Tipo	Quantia	% no total das transações		
Instituto da Mobilidade e dos Transportes, I.P.	Pessoa chave da gestão	Comissão anual	117 954 €	1,00%	117 954 €	anual
Instituto da Mobilidade e dos Transportes, I.P.	Pessoa chave da gestão	Distribuição de Coimas (PST)	44 890 €	10,00%	44 890 €	mensal
		Totais	162 844 €		162 844 €	

A Portaria 359-A/2017, de 20 de novembro, procede à criação e regulamentação do Fundo para o Serviço Público de Transportes.

De acordo com a alínea b) do artigo 5º da referida Portaria, considera-se despesa do Fundo uma comissão anual de gestão de 1% do valor das suas receitas para o IMT, I.P., que não poderá afetar o montante disponível para o financiamento regular.

A 31 de dezembro de 2023 o valor das receitas cobradas, excluindo o saldo das gerências anteriores, ascende a 11.795.361,24€. Efetuando o cálculo de 1% das receitas cobradas, o FSPT deverá transferir ao IMT, I.P. o valor de 117.953,61€.

Prevê-se que este valor seja transferido do orçamento do FSPT para o orçamento do IMT, I.P. no decorrer do ano 2024.


O Decreto-Lei 117/2017, de 12 de setembro procedeu à alteração da Lei 28/2006, de 4 de julho e à sua republicação sendo que o nº2 do artigo 11.º do Decreto-Lei 117/2017, de 12, estipula que o IMT, I.P. recolhe e entrega mensalmente o montante das coimas pagas diretamente à empresa exploradora do serviço de transporte em questão, ao abrigo do pagamento voluntário. Neste caso, o IMT, I.P. transfere, mensalmente, para o FSPT 10% do valor das coimas.

Se não ocorrer o pagamento voluntário da coima é instaurado um processo contraordenacional pela Autoridade Tributária e Aduaneiro (AT) e os valores são transferidos diretamente da AT para o FSPT (nº3 do artigo 11º).

O valor apresentado no mapa DOREC na rubrica R.04.02.04.A0.A0 ascende a 231.013,69€ sendo composto por 130.298,63€ de coimas pagas ao abrigo do pagamento voluntário e 100.715,06€ pagas ao abrigo de um processo contraordenacional.

Pessoas Chave da Gestão			
Cargo	Nome	Remuneração	Período
Presidente do CD do IMT	João Manuel Henriques de Jesus Caetano da Silva	não remunerado	01JAN2023 a 31DEZ2023
Vogal do CD do IMT	Maria da Luz Rodrigues António	não remunerado	01JAN2023 a 31DEZ2023
Vogal do CD do IMT	Pedro Miguel Guerreiro da Silva	não remunerado	01JAN2023 a 31DEZ2023

O artigo 8º da Portaria que cria e regulamente o FSPT (Portaria 359-A/2017) refere que a gestão do FSPT cabe ao IMT, I.P.



No mapa acima foi apresentado os órgãos que constituíram o Conselho Diretivo do IMT, I.P. no ano 2023, referindo que os mesmos não são remunerados uma vez que a remuneração correspondente é suportada pelo orçamento do IMT, I.P.

O despacho 10315/2021, de 14/10/2021 designou como fiscal único do FSPT a sociedade de revisores oficiais de contas APPM - CALADO, MACHADO, FERREIRA, FILIPE, GOMES & ASSOCIADOS, SROC, LDA, tendo-se procedido ao pagamento do valor abaixo indicado durante o ano de 2023:

Cargo	Nome	Remuneração	Período
Fiscal Único	Ana Calado Pinto	5 166,00 €	01JAN2023 a 31DEZ2023

21. Relato por segmentos

Nada a reportar.

22. Interesses em outras entidades

Nada a reportar.

DEMONSTRAÇÕES ORÇAMENTAIS

1. Demonstrações previsionais

(a) Nada a reportar.

(b) Nada a reportar.

2. Demonstrações de relato

(a) Demonstração do desempenho orçamental.

Entidade: 5004 FSPT
Exercício: 2023

Período: 14

Demonstração do desempenho orçamental

Unidade Monetária: EUR

Rubrica	Recabimentos	Fontes de financiamento (2023)					Total	2022
		RP	RG	UE	EMPR	Fundos próprios		
	Saldo de Gerência anterior	11.697.293,78	3.000.000,00	0,00	0,00	0,00	14.697.293,78	12.441.537,53
	Operações orçamentais (1)	11.607.293,78	3.000.000,00	0,00	0,00	0,00	14.607.293,78	12.441.537,53
	Devolução do saldo oper. orçamentais	0,00	0,00	0,00	0,00	0,00	0,00	0,00
	Recab. saldo oper. orçam. devolvido por ent. terç.	0,00	0,00	0,00	0,00	0,00	0,00	0,00
	Operações de tesouraria (A)	0,00	0,00	0,00	0,00	0,00	0,00	0,00
	Recorreito Corrente	9.734.961,21	2.960.400,00	0,00	0,00	0,00	11.795.361,21	8.124.667,35
R1	Recorreito Fiscal	0,00	0,00	0,00	0,00	0,00	0,00	0,00
R11	Impostos Diretos	0,00	0,00	0,00	0,00	0,00	0,00	0,00
R12	Impostos Indiretos	0,00	0,00	0,00	0,00	0,00	0,00	0,00
R2	Contribuições soc. proteção social e sub-sist. saúde	0,00	0,00	0,00	0,00	0,00	0,00	0,00
R3	Taxas, multas e outras penalidades	3.984.961,21	0,00	0,00	0,00	0,00	3.984.961,21	1.064.267,35
R4	Rendimentos de propriedade	0,00	0,00	0,00	0,00	0,00	0,00	0,00
R5	Transferências e subsídios correntes	5.750.000,00	2.960.400,00	0,00	0,00	0,00	7.810.400,00	7.060.400,00
R51	Transferências correntes	5.750.000,00	2.960.400,00	0,00	0,00	0,00	7.810.400,00	7.060.400,00
R511	Administrações Públicas	5.750.000,00	2.960.400,00	0,00	0,00	0,00	7.810.400,00	7.060.400,00
R5111	Administração Central - Estado Português	0,00	2.960.400,00	0,00	0,00	0,00	2.960.400,00	2.060.400,00
R5112	Administração Central - Outras entidades	5.750.000,00	0,00	0,00	0,00	0,00	5.750.000,00	5.000.000,00
R5113	Segurança Social	0,00	0,00	0,00	0,00	0,00	0,00	0,00
R5114	Administração Regional	0,00	0,00	0,00	0,00	0,00	0,00	0,00
R5115	Administração Local	0,00	0,00	0,00	0,00	0,00	0,00	0,00
R512	Estador - U E	0,00	0,00	0,00	0,00	0,00	0,00	0,00
R513	Outras	0,00	0,00	0,00	0,00	0,00	0,00	0,00
R52	Subsídios correntes	0,00	0,00	0,00	0,00	0,00	0,00	0,00
R6	Venda de bens e serviços	0,00	0,00	0,00	0,00	0,00	0,00	0,00
R7	Outras receitas correntes	0,00	0,00	0,00	0,00	0,00	0,00	0,00
	Recorreito de Capital	0,00	0,00	0,00	0,00	0,00	0,00	0,00
R8	Venda de bens de investimento	0,00	0,00	0,00	0,00	0,00	0,00	0,00
R9	Transferências e subsídios de capital	0,00	0,00	0,00	0,00	0,00	0,00	0,00
R91	Transferências de capital	0,00	0,00	0,00	0,00	0,00	0,00	0,00
R911	Administrações Públicas	0,00	0,00	0,00	0,00	0,00	0,00	0,00
R9111	Administração Central - Estado Português	0,00	0,00	0,00	0,00	0,00	0,00	0,00
R9112	Administração Central - Outras entidades	0,00	0,00	0,00	0,00	0,00	0,00	0,00
R9113	Segurança Social	0,00	0,00	0,00	0,00	0,00	0,00	0,00
R9114	Administração Regional	0,00	0,00	0,00	0,00	0,00	0,00	0,00
R9115	Administração Local	0,00	0,00	0,00	0,00	0,00	0,00	0,00
R912	Estador - U E	0,00	0,00	0,00	0,00	0,00	0,00	0,00
R913	Outras	0,00	0,00	0,00	0,00	0,00	0,00	0,00
R92	Subsídios de capital	0,00	0,00	0,00	0,00	0,00	0,00	0,00
R10	Outras receitas de capital	0,00	0,00	0,00	0,00	0,00	0,00	0,00
R11	Reposição não abilitada aos pagamentos	0,00	0,00	0,00	0,00	0,00	0,00	0,00
	Recorreito Efetivo (2)	9.734.961,21	2.960.400,00	0,00	0,00	0,00	11.795.361,21	8.124.667,35
	Recorreito não Efetivo (3)	0,00	0,00	0,00	0,00	0,00	0,00	0,00
R12	Recorreito com ativos financeiros	0,00	0,00	0,00	0,00	0,00	0,00	0,00
R13	Recorreito com passivos financeiros	0,00	0,00	0,00	0,00	0,00	0,00	0,00
	Soma (4) = (1) + (2) + (3)	21.342.254,99	5.960.400,00	0,00	0,00	0,00	26.402.654,99	20.566.204,98
	Operações Tesouraria (5)	0,00	0,00	0,00	0,00	0,00	0,00	0,00

Entidade: 5004 FSPT
Exercício: 2023

Período: 14

Demonstração do desempenho orçamental

Unidade Monetária: EUR

Rubrica	Pagamentos	Fontes de financiamento (2023)					Total	2022
		RP	RG	UE	EMPR	Fundos próprios		
	Despesa Corrente	6.377.695,44	2.960.400,00	0,00	0,00	0,00	8.438.095,44	5.958.911,20
D1	Despesas com o pessoal	5.168,00	0,00	0,00	0,00	0,00	5.168,00	17.119,55
D11	Remunerações certas e permanentes	5.168,00	0,00	0,00	0,00	0,00	5.168,00	17.119,55
D12	Abrigos variáveis ou eventuais	0,00	0,00	0,00	0,00	0,00	0,00	0,00
D13	Segurança Social	0,00	0,00	0,00	0,00	0,00	0,00	0,00
D2	Aquisição de bens e serviços	0,00	0,00	0,00	0,00	0,00	0,00	0,00
D3	Juros e outros encargos	0,00	0,00	0,00	0,00	0,00	0,00	0,00
D4	Transferências e subsídios correntes	6.362.737,63	2.960.400,00	0,00	0,00	0,00	8.423.137,63	5.941.791,65
D41	Administrações Públicas	4.735.950,67	2.960.400,00	0,00	0,00	0,00	6.796.350,67	5.847.798,50
D4111	Administração Central - Estado Português	0,00	0,00	0,00	0,00	0,00	0,00	0,00
D4112	Administração Central - Outras entidades	587.159,22	0,00	0,00	0,00	0,00	587.159,22	0,00
D4113	Segurança Social	0,00	0,00	0,00	0,00	0,00	0,00	0,00
D4114	Administração Regional	0,00	0,00	0,00	0,00	0,00	0,00	0,00
D4115	Administração Local	0,00	0,00	0,00	0,00	0,00	0,00	0,00
D412	Entidades do sector não lucrativo	4.148.791,45	2.960.400,00	0,00	0,00	0,00	6.209.191,45	5.847.798,50
D413	Famílias	0,00	0,00	0,00	0,00	0,00	0,00	0,00
D414	Outras	1.626.756,96	0,00	0,00	0,00	0,00	1.626.756,96	94.003,15
D42	Subsídios correntes	0,00	0,00	0,00	0,00	0,00	0,00	0,00
D5	Outras despesas correntes	9.821,81	0,00	0,00	0,00	0,00	9.821,81	0,00
	Despesa de Capital	0,00	0,00	0,00	0,00	0,00	0,00	0,00
D6	Aquisição de bens de capital	0,00	0,00	0,00	0,00	0,00	0,00	0,00
D7	Transferências e subsídios de capital	0,00	0,00	0,00	0,00	0,00	0,00	0,00
D71	Transferências de capital	0,00	0,00	0,00	0,00	0,00	0,00	0,00
D711	Administrações Públicas	0,00	0,00	0,00	0,00	0,00	0,00	0,00
D7111	Administração Central - Estado Português	0,00	0,00	0,00	0,00	0,00	0,00	0,00
D7112	Administração Central - Outras entidades	0,00	0,00	0,00	0,00	0,00	0,00	0,00
D7113	Segurança Social	0,00	0,00	0,00	0,00	0,00	0,00	0,00
D7114	Administração Regional	0,00	0,00	0,00	0,00	0,00	0,00	0,00
D7115	Administração Local	0,00	0,00	0,00	0,00	0,00	0,00	0,00
D712	Entidades do sector não lucrativo	0,00	0,00	0,00	0,00	0,00	0,00	0,00
D713	Famílias	0,00	0,00	0,00	0,00	0,00	0,00	0,00
D714	Outras	0,00	0,00	0,00	0,00	0,00	0,00	0,00
D72	Subsídios de capital	0,00	0,00	0,00	0,00	0,00	0,00	0,00
D8	Outras despesas de capital	0,00	0,00	0,00	0,00	0,00	0,00	0,00
	Despesa Efetiva (8)	6.377.695,44	2.960.400,00	0,00	0,00	0,00	8.438.095,44	5.958.911,20
	Despesa não efetiva (9)	16.168.103,60	0,00	0,00	0,00	0,00	16.168.103,60	0,00
D9	Despesas com ativos financeiros	16.168.103,60	0,00	0,00	0,00	0,00	16.168.103,60	0,00
D10	Despesas com passivos financeiros	0,00	0,00	0,00	0,00	0,00	0,00	0,00
	Soma (7) = (8) + (9)	22.545.799,04	2.960.400,00	0,00	0,00	0,00	24.606.199,04	5.958.911,20
	Operações Tesouraria (6)	0,00	0,00	0,00	0,00	0,00	0,00	0,00
	Saldo para a Gerência Seguinte	-1.293.544,05	3.000.000,00	0,00	0,00	0,00	1.796.455,95	14.607.293,78
	Operações Orçamentais (8) = (4) - (7)	-1.293.544,05	3.000.000,00	0,00	0,00	0,00	1.796.455,95	14.607.293,78
	Operações Tesouraria (9) = (5) + (6) - (7) - (8)	0,00	0,00	0,00	0,00	0,00	0,00	0,00
	Saldo Global (2) - (5)	3.357.265,77	0,00	0,00	0,00	0,00	3.357.265,77	2.165.756,15
	Despesa Primária	6.377.695,44	2.960.400,00	0,00	0,00	0,00	8.438.095,44	5.958.911,20
	Saldo Corrente	3.357.265,77	0,00	0,00	0,00	0,00	3.357.265,77	2.165.756,15
	Saldo Capital	0,00	0,00	0,00	0,00	0,00	0,00	0,00
	Saldo Primário	3.357.265,77	0,00	0,00	0,00	0,00	3.357.265,77	2.165.756,15
	Recorreito Total (1) + (2) + (3)	21.342.254,99	5.960.400,00	0,00	0,00	0,00	26.402.654,99	20.566.204,98
	Despesa Total (8) + (9)	22.545.799,04	2.960.400,00	0,00	0,00	0,00	24.606.199,04	5.958.911,20

(b) Demonstração de execução orçamental da receita.

Entidade: 5004 FSPT
Exercício: 2023

Período: 14

Demonstração de execução orçamental da receita

Unidade Monetária: EUR

Rubrica	Descrição	Previsões corrigidas (1)	Receitas por cobrar de períodos anteriores (2)	Receitas líquidas (3)	Liquidações anuladas (4)	Receitas cobradas brutas (5)	Reembolsos e Restituições		Receitas cobradas líquidas			Receitas por cobrar no final do período (11)	Grau de execução orçamental (12) = (10) / (11) x 100
							Emitidos (6)	Pagos (7)	Períodos anteriores (8)	Período corrente (9)	Total (10) = (5) - (7)		
Receita corrente													
R.04.01.99.40.40	TAXAS DIVERSAS - TVDE	3.751.044,00	0,00	3.751.044,19	0,00	3.751.044,19	0,00	0,00	0,00	3.751.044,19	3.751.044,19	0,00	100,00
R.04.02.01.01.78	REC. PROPRIAS-JUROS DE MORIA	5.000,00	0,00	2.903,33	0,00	2.903,33	0,00	0,00	0,00	2.903,33	2.903,33	0,00	98,07
R.04.02.04.40.40	COIMAS E PENALIDADES POR CONTRA-ORDENAÇÕES-ATIV.	250.000,00	0,00	231.013,69	0,00	231.013,69	0,00	0,00	0,00	231.013,69	231.013,69	0,00	92,41
R.06.03.01.99.99	REC. IMPOSTOS OUTRAS-ESTADO-ADM CTRAL	2.060.400,00	0,00	2.060.400,00	0,00	2.060.400,00	0,00	0,00	0,00	2.060.400,00	2.060.400,00	0,00	100,00
R.06.03.07.01.78	REC. PROPRIAS-ADMINIST CTRAL-SFAS	5.750.000,00	0,00	5.750.000,00	0,00	5.750.000,00	0,00	0,00	0,00	5.750.000,00	5.750.000,00	0,00	100,00
Receita de capital													
R.15.01.01.01.15	REC. PROPRIAS-RNAP-ORG MI DAS INFRAESTRUTURAS	11.915,00	0,00	0,00	0,00	0,00	0,00	0,00	0,00	0,00	0,00	0,00	0,00
R.16.01.01.91.99	REC. IMPOSTOS-NA POSSE	3.000.000,00	0,00	3.000.000,00	0,00	3.000.000,00	0,00	0,00	0,00	3.000.000,00	3.000.000,00	0,00	100,00
R.16.01.03.01.78	REC. PROPRIAS-NA POSSE SERVIÇO	11.607.293,78	0,00	11.607.293,78	0,00	11.607.293,78	0,00	0,00	0,00	11.607.293,78	11.607.293,78	0,00	100,00
Total		26.435.652,00	0,00	26.482.654,39	0,00	26.482.654,39	0,00	0,00	0,00	26.482.654,39	26.482.654,39	0,00	98,88

(c) Demonstração de execução orçamental da despesa.

Entidade: 5004 FSPT
Exercício: 2023

Período: 14


Demonstração de execução orçamental da despesa

Unidade Monetária: EUR

Rubrica	Descrição	Despesas por pagar de períodos anteriores (1)	Dotações corrigidas (2)	Cativos / descativos (3)	Cabimentos (4)	Compromissos (5)	Obrigações (6)	Despesas pagas líquidas de reposições			Compromissos a transferir (10) = (5)-(6)	Obrigações por pagar (11) = (8)-(9)	Grau de execução orçamental (12) = (9)/(12) x 100
								Períodos anteriores (7)	Período corrente (8)	Total (9) = (8)+(7)			
Despesa corrente													
D.01.01.02.90.00	ORGÃOS SOCIAIS	0,00	5.166,00	0,00	5.166,00	5.166,00	5.166,00	0,00	5.166,00	5.166,00	0,00	0,00	100,00
D.04.01.02.00.00	PRIVADAS	0,00	1.828.271,00	0,00	1.828.244,96	1.828.244,96	1.820.244,96	0,00	1.820.244,96	1.820.244,96	0,00	0,00	98,82
D.04.01.02.40.08	PRIVADAS - ENCARGOS DE ANOS ANTERIORES	0,00	141.037,00	0,00	101.796,16	101.796,16	101.796,16	0,00	6.512,00	6.512,00	0,00	95.284,16	4,62
D.04.03.05.57.49	TRANSFERÊNCIAS CORRIENTES - A.C. - I.M.T.	0,00	587.157,00	0,00	587.156,22	587.156,22	587.156,22	0,00	587.156,22	587.156,22	0,00	0,00	100,00
D.04.05.01.90.00	MUNICÍPIOS	0,00	4.132.260,00	0,00	4.111.265,29	4.111.265,29	4.111.265,29	0,00	4.111.265,29	4.111.265,29	0,00	0,00	99,49
D.04.05.01.90.09	MUNICÍPIOS - ENCARGOS DE ANOS ANTERIORES	0,00	37.530,00	0,00	37.529,16	37.529,16	37.529,16	0,00	37.529,16	37.529,16	0,00	0,00	100,00
D.04.05.01.91.01	ÁREA METROPOLITANA DO PORTO	0,00	912.420,00	0,00	912.420,00	912.420,00	912.420,00	0,00	912.420,00	912.420,00	0,00	0,00	100,00
D.04.05.01.93.01	ÁREA METROPOLITANA DE LISBOA	0,00	1.147.980,00	0,00	1.147.980,00	1.147.980,00	1.147.980,00	0,00	1.147.980,00	1.147.980,00	0,00	0,00	100,00
D.06.02.03.03.00	OUTRAS	0,00	170.912,00	0,00	9.821,81	9.821,81	9.821,81	0,00	9.821,81	9.821,81	0,00	0,00	5,75
D.06.02.03.00.00	RESERVA	0,00	52.990,00	0,00	0,00	0,00	0,00	0,00	0,00	0,00	0,00	0,00	0,00
Despesa de capital													
D.09.02.05.40.00	TÍTULOS A CURTO PRAZO # ADMINISTRAÇÃO PÚBLICA	0,00	16.942.301,00	0,00	16.168.103,60	16.168.103,60	16.168.103,60	0,00	16.168.103,60	16.168.103,60	0,00	0,00	95,43
Total		0,00	25.958.024,00	52.990,00	24.791.483,20	24.791.483,20	24.791.483,20	0,00	24.686.199,04	24.686.199,04	0,00	95.284,16	94,79

(d) Demonstração da execução do Plano Plurianual de Investimentos (PPI).

Nada a reportar.



Anexo às demonstrações orçamentais

As notas a seguir apresentadas correspondem ao definido na **NCP – 26 — Contabilidade e Relato Orçamental**.

1. Alterações orçamentais da receita

As alterações orçamentais na receita registadas no ano de 2023, referem-se à integração do saldo de gerência do ano de 2022 (14.607.293,00€) e ao crédito especial registado na classificação económica R.06.03.07.01.78 – Receitas Próprias – Administração Central - SFA, na sequência do protocolo estabelecido com o Fundo Ambiental no âmbito do Projeto 1Bilhete. No final do ano foi realizado a inscrição/reforço da classificação económica R.04.01.99.A0.A0 – Taxas Diversas - TVDE de forma a refletir nas previsões iniciais a real cobrança de receita e de forma que fosse possível acomodar a aplicação de CEDIC realizada pelo IGCP a 29 de dezembro no seguimento do Despacho 12553/2023 de 7 de dezembro.

Entidade: 5004 FSPT
 Exercício: 2023

Período: de 01 a 12

1 - Alterações orçamentais da receita

Rubricas	Tipo	Receita					Previsões Corrigidas	Observações
		Previsões Iniciais	Alterações Orçamentais			[7]=[3]+[4]-[5]+[6]		
			Inscrições/ Reforços	Diminuições/ Anulações	Créditos especiais			
[1]	[2]	[3]	[4]	[5]	[6]	[8]		
R1 - Receita fiscal		0,00	0,00	0,00	0,00	0,00		
R1.1 - Impostos diretos		0,00	0,00	0,00	0,00	0,00		
R1.2 - Impostos indiretos		0,00	0,00	0,00	0,00	0,00		
R2 - Contribuições para a segurança social, CGA e ADSE		0,00	0,00	0,00	0,00	0,00		
R3 - Taxas, multas e outras penalidades		2.107.685,00	0,00	0,00	0,00	2.107.685,00		
R3 - Taxas, multas e outras penalidades	M	0,00	1.898.359,00	0,00	0,00	1.898.359,00		
R4 - Rendimentos de propriedade		0,00	0,00	0,00	0,00	0,00		
R5 - Transferências e subsídios correntes		7.060.400,00	0,00	0,00	750.000,00	7.810.400,00		
R5.1 - Transferências correntes		7.060.400,00	0,00	0,00	750.000,00	7.810.400,00		
R5.1.1 - Administrações Públicas		7.060.400,00	0,00	0,00	750.000,00	7.810.400,00		
R5.1.1.1 - Administração Central - Estado Português		2.060.400,00	0,00	0,00	0,00	2.060.400,00		
R5.1.1.2 - Administração Central - Outras entidades		5.000.000,00	0,00	0,00	0,00	5.000.000,00		
R5.1.1.2 - Administração Central - Outras entidades	M	0,00	0,00	0,00	750.000,00	750.000,00		
R5.1.1.3 - Segurança Social		0,00	0,00	0,00	0,00	0,00		
R5.1.1.4 - Administração Regional		0,00	0,00	0,00	0,00	0,00		
R5.1.1.5 - Administração Local		0,00	0,00	0,00	0,00	0,00		
R5.1.2 - Exterior - U E		0,00	0,00	0,00	0,00	0,00		
R5.1.3 - Outras		0,00	0,00	0,00	0,00	0,00		
R5.2 - Subsídios correntes		0,00	0,00	0,00	0,00	0,00		
R6 - Venda de bens e serviços		0,00	0,00	0,00	0,00	0,00		
R7 - Outras receitas correntes		0,00	0,00	0,00	0,00	0,00		
R8 - Venda de bens de investimento		0,00	0,00	0,00	0,00	0,00		
R9 - Transferências e subsídios de capital		0,00	0,00	0,00	0,00	0,00		
R9.1 - Transferências de capital		0,00	0,00	0,00	0,00	0,00		

Entidade: 5004 FSPT
Exercício: 2023

Período: de 01 a 12

1 - Alterações orçamentais da receita

Rubricas	Tipo	Receita					Previsões Corrigidas	Observações
		Previsões Iniciais	Alterações Orçamentais			Previsões Corrigidas		
			Inscrições/Reforços	Diminuições/Anulações	Créditos especiais			
[1]	[2]	[3]	[4]	[5]	[6]	[7]=[3]+[4]-[5]+[6]	[8]	
R9.1.1 - Administrações Públicas		0,00	0,00	0,00	0,00	0,00	0,00	
R9.1.1.1 - Administração Central - Estado Português		0,00	0,00	0,00	0,00	0,00	0,00	
R9.1.1.2 - Administração Central - Outras entidades		0,00	0,00	0,00	0,00	0,00	0,00	
R9.1.1.3 - Segurança Social		0,00	0,00	0,00	0,00	0,00	0,00	
R9.1.1.4 - Administração Regional		0,00	0,00	0,00	0,00	0,00	0,00	
R9.1.1.5 - Administração Local		0,00	0,00	0,00	0,00	0,00	0,00	
R9.1.2 - Exterior - U E		0,00	0,00	0,00	0,00	0,00	0,00	
R9.1.3 - Outras		0,00	0,00	0,00	0,00	0,00	0,00	
R10 - Outras receitas de capital		0,00	0,00	0,00	0,00	0,00	0,00	
R11 - Reposição não abatidas aos pagamentos		11.915,00	0,00	0,00	0,00	0,00	11.915,00	
R12 - Receita com ativos financeiros		0,00	0,00	0,00	0,00	0,00	0,00	
R13 - Receita com passivos financeiros		0,00	0,00	0,00	0,00	0,00	0,00	
R14 - Saldo da gerência anterior - operações orçamentais	M	0,00	14.607.293,00	0,00	0,00	0,00	14.607.293,00	
Total		9.180.000,00	16.505.652,00	0,00	750.000,00	26.435.652,00		

2. Alterações orçamentais da despesa

As alterações orçamentais na despesa registadas no ano de 2023 referem-se às alterações necessárias para a gestão flexível da execução do orçamento da despesa, bem como ao registo do crédito especial na sequência do protocolo estabelecido com o Fundo Ambiental no âmbito do Projeto 1Bilhete.

Entidade: 5004 FSPT
Exercício: 2023

Período: de 01 a 12

2 - Alterações orçamentais da despesa

Rubricas	Tipo	Despesa					Dotações Corrigidas	Observações
		Dotações Iniciais	Alterações Orçamentais			Dotações Corrigidas		
			Inscrições/Reforços	Diminuições/Anulações	Créditos especiais			
[1]	[2]	[3]	[4]	[5]	[6]	[7]=[3]+[4]-[5]+[6]	[8]	
D1 - Despesas com o pessoal		5.166,00	0,00	0,00	0,00	5.166,00		
D1.1 - Remunerações Certas e Permanentes		5.166,00	0,00	0,00	0,00	5.166,00		
D1.2 - Abonos Variáveis ou Eventuais		0,00	0,00	0,00	0,00	0,00		
D1.3 - Segurança social		0,00	0,00	0,00	0,00	0,00		
D2 - Aquisição de bens e serviços		0,00	0,00	0,00	0,00	0,00		
D3 - Juros e outros encargos		0,00	0,00	0,00	0,00	0,00		
D4 - Transferências e subsídios correntes		8.950.932,00	2.995.253,00	3.909.530,00	750.000,00	8.786.655,00		
D4.1 - Transferências correntes		8.950.932,00	2.995.253,00	3.909.530,00	750.000,00	8.786.655,00		
D4.1.1 - Administrações Públicas		8.250.932,00	1.199.687,00	3.383.272,00	750.000,00	6.817.347,00		
D4.1.1.1 - Administração Central - Estado Português		0,00	0,00	0,00	0,00	0,00		
D4.1.1.2 - Administração Central - Outras entidades		493.373,00	0,00	0,00	0,00	493.373,00		
D4.1.1.2 - Administração Central - Outras entidades	M	0,00	0,00	252.369,00	750.000,00	497.631,00		
D4.1.1.2 - Administração Central - Outras entidades	P	0,00	587.157,00	991.004,00	0,00	403.847,00		
D4.1.1.3 - Segurança Social		0,00	0,00	0,00	0,00	0,00		
D4.1.1.4 - Administração Regional		0,00	0,00	0,00	0,00	0,00		
D4.1.1.5 - Administração Local		7.757.559,00	0,00	0,00	0,00	7.757.559,00		
D4.1.1.5 - Administração Local	M	0,00	0,00	1.018.919,00	0,00	1.018.919,00		
D4.1.1.5 - Administração Local	P	0,00	612.530,00	1.120.980,00	0,00	508.450,00		
D4.1.2 - Entidades do setor não lucrativo		0,00	0,00	0,00	0,00	0,00		
D4.1.3 - Famílias		0,00	0,00	0,00	0,00	0,00		
D4.1.4 - Outras	P	0,00	524.278,00	526.258,00	0,00	1.980,00		
D4.1.4 - Outras	M	0,00	1.271.288,00	0,00	0,00	1.271.288,00		
D4.1.4 - Outras		700.000,00	0,00	0,00	0,00	700.000,00		
D4.2 - Subsídios correntes		0,00	0,00	0,00	0,00	0,00		

Entidade: 5004 FSPT
Exercício: 2023

Período: de 01 a 12

2 - Alterações orçamentais da despesa

Unidade Monetária: EUR

Rubricas [1]	Tipo [2]	Dotações Iniciais [3]	Despesa Alterações Orçamentais			Dotações Corrigidas [7]=[3]+[4]-[5]+[6]	Observações [8]
			Inscrições/ Reforços [4]	Diminuições/ Anulações [5]	Créditos especiais [6]		
D5 - Outras despesas correntes		223.902,00	0,00	0,00	0,00	223.902,00	
D6 - Aquisição de bens de capital		0,00	0,00	0,00	0,00	0,00	
D7 - Transferência e subsídios de capital		0,00	0,00	0,00	0,00	0,00	
D7.1 - Transferências de capital		0,00	0,00	0,00	0,00	0,00	
D7.1.1 - Administrações Públicas		0,00	0,00	0,00	0,00	0,00	
D7.1.1.1 - Administração Central - Estado Português		0,00	0,00	0,00	0,00	0,00	
D7.1.1.2 - Administração Central - Outras entidades		0,00	0,00	0,00	0,00	0,00	
D7.1.1.3 - Segurança Social		0,00	0,00	0,00	0,00	0,00	
D7.1.1.4 - Administração Regional		0,00	0,00	0,00	0,00	0,00	
D7.1.1.5 - Administração Local		0,00	0,00	0,00	0,00	0,00	
D7.1.2 - Entidades do setor não lucrativo		0,00	0,00	0,00	0,00	0,00	
D7.1.3 - Famílias		0,00	0,00	0,00	0,00	0,00	
D7.1.4 - Outras		0,00	0,00	0,00	0,00	0,00	
D8 - Outras despesas de capital		0,00	0,00	0,00	0,00	0,00	
D9 - Despesa com ativos financeiros	M	0,00	16.028.024,00	0,00	0,00	16.028.024,00	
D9 - Despesa com ativos financeiros	P	0,00	914.277,00	0,00	0,00	914.277,00	
D10 - Despesa com passivos financeiros		0,00	0,00	0,00	0,00	0,00	
Total		9.180.000,00	19.937.554,00	3.909.530,00	750.000,00	25.958.024,00	

3. Alterações ao plano plurianual de investimentos

Nada a reportar.

4. Operações de tesouraria

Nada a reportar.

5. Contratação administrativa

Nada a reportar.

5.1 Situação dos contratos

Nada a reportar.

5.2 Adjudicações por tipo de procedimento

Nada a reportar.

6. Transferências e subsídios

6.1 Transferências e subsídios — despesa

A relação das transferências correntes apresentada corresponde às transferências realizadas em 2023 por conta da realização das atribuições do FSTP, relativamente ao financiamento de ações de curto e médio prazo e por conta financiamento regular das autoridades de transportes. Em resumo:

- Foi transferido o montante de 2.060.400,00 € referente a transferências correntes no âmbito do financiamento regular das autoridades de transportes metropolitanas;
- Foram efetuadas transferências no montante de 4.148.794,45€ referente ao financiamento corrente para Municípios e comunidades intermunicipais, bem como no âmbito de candidaturas apresentadas por estas entidades;
- Foram efetuadas transferências no valor total de 1.626.759,96€ de transferências correntes para entidades do sector privado;
- Foi, igualmente, transferido o montante 185.000€ para o IMT, I.P. referente à candidatura ao Aviso 1/2022, bem como o montante de 402.156,22€ referente à comissão de gestão de 2018 a 2022, de 1% conforme disposto na Portaria n.º 359-A/2017.

6.2 Transferências e subsídios — receita

Entidade: 5004 FSPT
 Exercício: 2023

Período: 14

Transferências e subsídios recebidos

Unidade Monetária: EUR								
Tipo de receita	Entidade financiadora	Disposições legais	Finalidade	Previsões corrigidas	Receitas recebidas	Previsões corrigidas e não recebidas	Devolução de transferências/subsídios ocorrida no exercício	Observações
060301				2.060.400,00		2.060.400,00		
060301	DGO/STF	DL: OUTROS Artº: Nº: 00 Alinea:	Prog: 016 Medi: 054 Proj: Ativ:		2.060.400,00	-2.060.400,00	0,00	
060307				5.750.000,00		5.750.000,00		
060307	AMT - Autoridade da Mobilidade e dos Transportes	DL: OUTROS Artº: Nº: 00 Alinea:	Prog: 016 Medi: 054 Proj: Ativ:		3.000.000,00	-3.000.000,00	0,00	
060307	Fundo Ambiental	DL: OUTROS Artº: Nº: 00 Alinea:	Prog: 016 Medi: 054 Proj: Ativ:		2.750.000,00	-2.750.000,00	0,00	
Total transferências correntes				7.810.400,00	7.810.400,00	0,00	0,00	

Pela análise ao mapa das transferências correntes recebidas no ano de 2023, pode-se constatar:

- Manutenção da receita destinada ao financiamento regular das autoridades de transportes metropolitanas em 2.060.400,00 €.

- Receita com origem no Fundo Ambiental no valor de 750.000€ referente ao Protocolo Técnico estabelecido.

7. Outras divulgações

Ao longo do ano de 2022 iniciou-se junto das entidades competentes (Autoridade Tributária e Instituto de Registo e Notariado) o processo de alteração do Número de Identificação Fiscal do FSPT, no sentido de regularizar a tipologia do mesmo, ou seja, para um NIF começado por 6* (NIF atribuído a organizações da administração central) extinguindo o atual NIF começado por 7* (NIF atribuído a Fundos de Investimento). O novo NIF do FSPT foi atribuído em 2023, passando esta entidade a deter o NIF600087999


3. Demonstrações orçamentais consolidadas

(a) Nada a reportar.

(b) Nada a reportar.

O Conselho Diretivo

O Presidente



João Jesus Caetano

A Vogal



Maria da Luz António

O Vogal



Pedro Silva


A Direção Financeira

O Diretor de Serviços de Administração e
Recursos



Paulo Paiva

A Chefe do Departamento de Recursos
Financeiros



Vânia Santos