



FUNDO DE TRANSPORTES

## **Conta de Gerência de 2024**

Anexo às Demonstrações Financeiras e  
Orçamentais

Prestação de Contas ao Tribunal de Contas



## ÍNDICE

Relatório de Gestão .....	1
Demonstrações Financeiras.....	1
* Balanço .....	1
* Demonstração de resultados por Natureza .....	3
* Demonstração das Alterações no Património Líquido.....	5
* Demonstração de Fluxos de Caixa.....	6
1 - Identificação da entidade.....	8
2 - Referencial de preparação das demonstrações financeiras .....	9
2.1 - Comparabilidade.....	11
2.2 Descrição sumária das atividades desenvolvidas em 2024.....	11
3 - Principais Políticas Contabilísticas.....	11
3.1 - Bases de mensuração .....	12
3.2 - Outras políticas contabilísticas relevantes.....	12
3.3 - Julgamentos.....	12
3.4 - Principais pressupostos relativos ao futuro .....	12
3.5 - Alteração de políticas contabilísticas.....	13
3.6 - Principais fontes de incertezas das estimativas.....	13
3.7 - Alterações em estimativas contabilísticas .....	13
3.8 - Erros materiais de períodos anteriores .....	13
4 - Ativos Intangíveis .....	18
5 - Acordos de Concessão de Serviços: Concedente.....	18

6 - Ativos Tangíveis.....	19
7 - Locações.....	19
8 - Custos de Empréstimos Obtidos.....	19
9 - Propriedades de Investimentos.....	19
10 - Imparidade de Ativos.....	19
11 - Inventários.....	19
12 - Agricultura.....	19
13 - Contratos de Construção.....	20
14 - Rendimento de Transações com Contraprestação.....	20
15 - Rendimento de Transações sem Contraprestação.....	20
16 - Provisões, Passivos Contingentes e Ativos Contingentes.....	21
17 - Efeitos de Alterações em Taxas de Câmbio.....	21
18- Acontecimentos Após data de Relato.....	21
19 - Instrumentos Financeiros.....	22
19.1 - Decomposição do Ativo.....	22
19.2 - Decomposição do Passivo.....	23
20 - Benefícios dos Empregados.....	24
21 - Divulgações de Partes Relacionadas.....	25
22 - Relato por Segmentos.....	26
23- Interesses em Outras Entidades.....	26
Demonstrações Orçamentais.....	27
1 - Demonstrações Previsionais.....	27

*[Handwritten signatures and initials in blue ink]*

2 - Demonstrações de Relato.....	27
Anexo às Demonstrações Orçamentais.....	29
1 - Alterações Orçamentais da Receita.....	29
2 - Alterações Orçamentais da Despesa .....	31
3 - Alterações ao Plano Plurianual de Investimentos .....	32
4 - Operações de Tesouraria.....	32
5 - Contratação Administrativa .....	32
5.1 Situação dos contratos .....	32
5.2 Adjudicação por tipo de procedimento.....	32
6 - Transferências e Subsídios.....	33
6.1 - Transferências e subsídios - Despesa.....	33
6.2 - Transferências e subsídios - Receita.....	34
7 - Outras Divulgações .....	35
Demonstrações Financeiras Consolidadas.....	36

Conta de Gerência de 2024  
Prestação de Contas ao Tribunal de Contas  
Anexo às Demonstrações Financeiras e orçamentais  
(NCP1 /NCP 26 SNC-AP)



FUNDO DE TRANSPORTES

A handwritten signature in blue ink, appearing to be 'S. P.', is written over the logo and text. The signature is stylized and includes a large 'X' at the bottom right.



## **Relatório de Gestão**

Anexo 1

## **Demonstrações Financeiras**

### **BALANÇO**

O Balanço do FSPT – Fundo para o Serviço Público de Transportes é composto pelos grupos patrimoniais constantes do quadro seguinte:

Entidade: 5004 FSPT  
 Exercício: 2024

Unidade Monetária: EUR  
 Período: 14

### Balanco

Rubricas	Notas	2024	2023
<b>ATIVO</b>			
<b>Ativo não corrente</b>			
Ativos fixos tangíveis		0,00	0,00
Propriedades de investimento		0,00	0,00
Ativos intangíveis		0,00	0,00
Ativos biológicos		0,00	0,00
Participações financeiras		0,00	0,00
Devedores por emprést. bonif. e sub.reembols.		0,00	0,00
Clientes, contribuintes e utentes		0,00	0,00
Acionistas/sócios/associados		0,00	0,00
Diferimentos		0,00	0,00
Outros ativos financeiros		0,00	0,00
Ativos por impostos diferidos		0,00	0,00
Outras contas a receber		0,00	0,00
		<b>0,00</b>	<b>0,00</b>
<b>Ativo corrente</b>			
Inventários		0,00	0,00
Ativos biológicos		0,00	0,00
Devedores por transfer. e sub. não reembols.		0,00	0,00
Devedores por emprést. bonif. e sub.reembols.		0,00	0,00
Clientes, contribuintes e utentes		0,00	0,00
Estado e outros entes públicos		0,00	0,00
Acionistas/sócios/associados		0,00	0,00
Outras contas a receber		1.720.362,70	962.404,31
Diferimentos		0,00	0,00
Ativos financeiros detidos para negociação		0,00	0,00
Outros ativos financeiros		14.000.000,00	16.166.103,60
Ativos não correntes detidos para venda		0,00	0,00
Caixa e depósitos		10.772.342,27	1.796.455,95
		<b>26.492.704,97</b>	<b>18.926.963,86</b>
<b>Total do Ativo</b>		<b>26.492.704,97</b>	<b>18.926.963,86</b>
<b>PATRIMÓNIO LÍQUIDO</b>			
Património/Capital		6.000.000,00	6.000.000,00
Ações (quotas) próprias		0,00	0,00
Outros instrumentos de capital próprio		0,00	0,00
Prémios de emissão		0,00	0,00
Reservas		0,00	0,00
Resultados transitados		11.415.271,23	9.454.094,43
Ajustamentos em ativos financeiros		0,00	0,00
Excedentes de revalorização		0,00	0,00
Outras variações no património líquido		0,00	0,00
Resultado líquido do período		4.484.067,93	2.916.231,66
		<b>21.899.339,16</b>	<b>18.370.326,09</b>



## Balço

Rubricas	Notas	2024	2023
<b>PASSIVO</b>			
<b>Passivo não corrente</b>			
Provisões		0,00	0,00
Financiamentos obtidos		0,00	0,00
Fornecedores de investimentos		0,00	0,00
Fornecedores		0,00	0,00
Responsabilidades por benefcios pós-emprego		0,00	0,00
Diferimentos		0,00	0,00
Passivos por impostos diferidos		0,00	0,00
Outras contas a pagar		0,00	0,00
		<b>0,00</b>	<b>0,00</b>
<b>Passivo corrente</b>			
Credores transfer. e sub. não reembolsáveis		1.419.931,38	95.284,16
Fornecedores		0,00	0,00
Adiant. de clientes, contribuintes utentes		0,00	0,00
Estado e outros entes públicos		0,00	0,00
Acionistas/sócios/associados		0,00	0,00
Financiamentos obtidos		0,00	0,00
Fornecedores de investimentos		0,00	0,00
Outras contas a pagar		485.334,42	461.353,61
Diferimentos		2.688.100,00	0,00
Passivos financeiros detidos para negociação		0,00	0,00
Outros passivos financeiros		0,00	0,00
		<b>4.593.365,81</b>	<b>556.637,77</b>
<b>Total do Passivo</b>		<b>4.593.365,81</b>	<b>556.637,77</b>
<b>Total do Património Líquido e Passivo</b>		<b>26.492.704,97</b>	<b>18.926.963,86</b>

## DEMONSTRAÇÃO DE RESULTADOS POR NATUREZA

A Demonstração de Resultados por natureza apresenta os seguintes resultados líquidos apurados do exercício:



Entidade: 5004 FSPT

Exercício: 2024

Unidade Monetária: EUR

Período: 14

### Demonstração dos resultados por naturezas

Rendimentos e Gastos	Notas	2024	2023
Impostos, contribuições e taxas		2.640.983,01	2.451.551,23
Vendas		0,00	0,00
Prestações de serviços e concessões		0,00	0,00
Transferências e subsídios correntes obtidos		10.560.400,00	7.810.400,00
Rend/Gast. imput.ent.cont.,assoc. e emp.conj.		0,00	0,00
Variações nos inventários da produção		0,00	0,00
Trabalhos para a própria entidade		0,00	0,00
Custo mat. vend., mat. consum. e Inv. transf.		0,00	0,00
Fornecimentos e serviços externos		-5.166,00	-5.166,00
Gastos com pessoal		0,00	0,00
Transferências e subsídios concedidos		-8.728.248,86	-8.094.863,86
Prestações sociais		0,00	0,00
Imp.de invent.e ativos biol. (perdas/revers.)		0,00	0,00
Imparid. de dívidas a receber(perdas/revers.)		0,00	0,00
Provisões (aumentos/reduções)		0,00	0,00
Imp. invest. não dep./amortiz(perdas/revers.)		0,00	0,00
Aumentos/reduções de justo valor		0,00	0,00
Outros rendimentos		0,00	900.554,09
Outros gastos		-872,30	-149.147,13
<b>Res. antes deprec. e gastos de financiamento</b>		<b>4.467.095,85</b>	<b>2.913.328,33</b>
Gastos/reversões de depreciação e amortização		0,00	0,00
Imparid. invest. dep./amortiz(perdas/revers.)		0,00	0,00
<b>Result. operac(antes de gastos financiamento)</b>		<b>4.467.095,85</b>	<b>2.913.328,33</b>
Juros e rendimentos similares obtidos		16.972,08	2.903,33
Juros e gastos similares suportados		0,00	0,00
<b>Resultado antes de impostos</b>		<b>4.484.067,93</b>	<b>2.916.231,66</b>
Imposto sobre o rendimento		0,00	0,00
<b>Resultado líquido do período</b>		<b>4.484.067,93</b>	<b>2.916.231,66</b>

O resultado líquido do ano de 2024, no valor de 4.502.582,93 €, apresenta um acréscimo face ao refletido em período homologado de mais 1.586.351,26 €

### DEMONSTRAÇÃO DAS ALTERAÇÕES NO PATRIMÓNIO LÍQUIDO

A Demonstração das alterações no património líquido do FSPT é composta pela posição seguinte:

Período: 14

Entidade: 5004 FSPT  
 Exercício: 2024

### Demonstração das Alterações no Património Líquido

Descrição	Notas	Património Líquido atribuído aos detentores do Património Líquido de entidade que controla										Unidade Monetária: EUR		
		Capital / Património Subscrito	Ações (quotas) próprias	Outros instrumentos de capital próprio	Premios de emissão	Reservas	Resultados transferidos	Ajustamentos em ativos financeiros	Excedentes de revalorização	Outras variações no património líquido	Resultado líquido do período	TOTAL	Interesses que não controlam	Total do património líquido
POSICÃO NO INÍCIO DO PERÍODO (1)		6.000.000,00	0,00	0,00	0,00	0,00	9.454.094,43	0,00	0,00	0,00	2.916.231,69	18.370.326,02	0,00	18.370.326,02
ALTERAÇÕES NO PERÍODO														
Ajustamentos de transição de contabilístico		0,00	0,00	0,00	0,00	0,00	0,00	0,00	0,00	0,00	0,00	0,00	0,00	0,00
Alterações de políticas contabilísticas		0,00	0,00	0,00	0,00	0,00	0,00	0,00	0,00	0,00	0,00	0,00	0,00	0,00
Correção de erros materiais		0,00	0,00	0,00	0,00	0,00	0,00	0,00	0,00	0,00	0,00	0,00	0,00	0,00
Diferenças de cont. de demonstrações financeiras		0,00	0,00	0,00	0,00	0,00	0,00	0,00	0,00	0,00	0,00	0,00	0,00	0,00
Realização de excedentes de revalorização		0,00	0,00	0,00	0,00	0,00	0,00	0,00	0,00	0,00	0,00	0,00	0,00	0,00
Excedentes de revalorização e resp. variações		0,00	0,00	0,00	0,00	0,00	0,00	0,00	0,00	0,00	0,00	0,00	0,00	0,00
Transferências e subsídios de capital		0,00	0,00	0,00	0,00	0,00	0,00	0,00	0,00	0,00	0,00	0,00	0,00	0,00
Outras alt. reconhecidas no Património Líquido	(2)	0,00	0,00	0,00	0,00	0,00	0,00	0,00	0,00	0,00	0,00	0,00	0,00	0,00
RESULTADO LÍQUIDO DO PERÍODO (3)											4.494.007,93	4.494.007,93	0,00	4.494.007,93
RESULTADO INTEGRAL (4) = (3) + (5)											4.494.007,93	4.494.007,93	0,00	4.494.007,93
OPERAÇÃO COM DETENTORES DE CAPITAL NO PERÍODO														
Subscrições de capital/património		0,00	0,00	0,00	0,00	0,00	0,00	0,00	0,00	0,00	0,00	0,00	0,00	0,00
Subscrições de prémios de emissão		0,00	0,00	0,00	0,00	0,00	0,00	0,00	0,00	0,00	0,00	0,00	0,00	0,00
Emissões para cobertura de perdas		0,00	0,00	0,00	0,00	0,00	1.601.179,80	0,00	0,00	0,00	-2.916.231,69	-665.054,89	0,00	-665.054,89
Outras operações	(5)	0,00	0,00	0,00	0,00	0,00	1.093.176,60	0,00	0,00	0,00	-2.916.231,69	-665.054,89	0,00	-665.054,89
POSICÃO NO FIM DO PERÍODO (6) = (1)+(2)+(4)+(6)		6.000.000,00	0,00	0,00	0,00	0,00	11.415.271,23	0,00	0,00	0,00	4.494.007,93	21.898.336,16	0,00	21.898.336,16

## DEMOSNTRAÇÃO DE FLUXOS DE CAIXA

Entidade: 5004 FSPT  
 Exercício: 2024

Datas: de 01.01.2024 a 31.12.2024

### Demonstração de fluxos de caixa

Rubricas	Notas	Unidade Monetária: EUR	
		Períodos	
		2024	2023
<b>Fluxos de caixa das atividades operacionais</b>			
Recebimentos de clientes		0,00	0,00
Recebimentos de contribuintes		0,00	0,00
Recebimentos transferências e subsídios correntes		12.510.400,00	7.810.400,00
Recebimentos de utentes		1.679.592,64	3.984.961,21
Pagamentos a fornecedores		0,00	0,00
Pagamentos ao pessoal		-5.166,00	-5.166,00
Pagamentos a contribuintes / utentes		0,00	0,00
Pagamentos de transferências e subsídios		-7.379.620,82	-8.423.107,63
Pagamentos de prestações sociais		0,00	0,00
Caixa gerada pelas Operações		6.805.205,82	3.367.087,58
Pagamento / recebimento do Imp. sobre rendimento		0,00	0,00
Outros recebimentos/pagamentos		-872,30	-9.821,81
<b>Fluxos de caixa das atividades operacionais (a)</b>		<b>6.804.333,52</b>	<b>3.357.265,77</b>
<b>Fluxos de caixa das atividades de investimento</b>			
<b>Pagamentos respeitante a:</b>			
Ativos fixos tangíveis		0,00	0,00
Ativos intangíveis		0,00	0,00
Propriedades de Investimento		0,00	0,00
Investimentos financeiros		0,00	0,00
Outros ativos		0,00	0,00
<b>Recebimentos proveniente de:</b>			
Ativos fixos tangíveis		0,00	0,00
Ativos intangíveis		0,00	0,00
Propriedades de Investimento		0,00	0,00
Investimentos financeiros		0,00	0,00
Outros ativos		0,00	0,00
Subsídios ao investimento		0,00	0,00
Transferências de capital		0,00	0,00
Juros e rendimentos similares		3.449,20	0,00
Dividendos		0,00	0,00
<b>Fluxos de caixa das atividades de investimento (b)</b>		<b>3.449,20</b>	<b>0,00</b>

*[Handwritten signatures and initials in blue and black ink]*

Unidade Monetária: EUR

Rubricas	Notas	Períodos	
		2024	2023
<b>Fluxos de caixa das atividades de financiamento</b>			
<b>Recebimentos proveniente de:</b>			
Financiamentos obtidos		0,00	0,00
Realizações de cap. e de out. instrumentos de cap.		0,00	0,00
Cobertura de prejuizos		0,00	0,00
Doações		0,00	0,00
Outras operações de financiamento		0,00	0,00
<b>Pagamento respeitantes a:</b>			
Financiamentos obtidos		0,00	0,00
Juros e gastos similares		0,00	0,00
Dividendos		0,00	0,00
Reduções de cap. e de outros instrumentos de cap.		0,00	0,00
Outras operações de financiamento		0,00	0,00
<b>Fluxos de caixa das atividades de financiamento(c)</b>		<b>0,00</b>	<b>0,00</b>
<b>Varição de caixa e seus equivalentes (a+b+c)</b>		<b>6.807.782,72</b>	<b>3.357.265,77</b>
Efeito das diferenças de câmbio		0,00	0,00
Caixa e seus equivalentes de cx. no início do per.		17.964.559,55	14.607.293,78
Caixa e seus equivalentes de caixa no fim do per.		24.772.342,27	17.964.559,55
<b>CONCILIAÇÃO ENTRE CX E SEUS EQUIV E SALDO GERÊNCIA</b>			
Caixa e seus equivalentes de cx. no início do per.		17.964.559,55	14.607.293,78
-Equivalentes a caixa no início do período		-16.168.103,60	0,00
+ Parte do SG que não constitui equiv. de caixa		0,00	0,00
-Variações cambiais de caixa no início do período		0,00	0,00
= Saldo da gerência anterior (SGA)		1.796.455,95	14.607.293,78
SGA De execução orçamental		1.796.455,95	14.607.293,78
SGA De operações de tesouraria		0,00	0,00
Caixa e seus equivalentes de caixa no fim do per.		24.772.342,27	17.964.559,55
-Equivalentes a caixa no fim do período		-14.000.000,00	-16.168.103,60
+ Parte do SG que não constitui equiv. de caixa		0,00	0,00
-Variações cambiais de caixa no fim do período		0,00	0,00
= Saldo da gerência seguinte (SGS)		10.772.342,27	1.796.455,95
SGS De execução orçamental		10.772.342,27	1.796.455,95
SGS De operações de tesouraria		0,00	0,00



## 1 – Identificação da entidade

Designação da entidade: Fundo para o Serviço Público de Transportes

Sede: Avenida Elias García, 103 - 1050-098 Lisboa

Natureza da Atividade: Auxiliar o financiamento das autoridades de transportes

Legislação que criou a instituição e principal legislação aplicável: O Fundo para o Serviço Público de Transportes, com o NIPC n.º 600 087 999, é gerido pelo Conselho Diretivo do IMT, I.P., no prosseguimento das orientações estratégicas aprovadas pelo membro do Governo responsável pela área dos transportes urbanos, suburbanos e rodoviários de passageiros, tem natureza de património próprio, sem personalidade jurídica, com autonomia administrativa e financeira.

O regime jurídico do Serviço Público de Transportes de Passageiros (RJSPTP), aprovado pela Lei n.º 52/2015, de 9 de junho, alterada pela Lei n.º 7-A/2016, de 30 de março, e pelo Decreto-Lei n.º 86-D/2016, de 20 de dezembro, prevê no seu artigo 12.º a criação do Fundo para o Serviço Público de Transportes.

Pela publicação da Portaria n.º 359-A/2017, de 20 de novembro, foi criado o regulamento do referido Fundo, que visa auxiliar o financiamento das autoridades de transportes na implementação das suas competências neste domínio, através da atribuição de apoios financeiros.

De acordo com o artigo 3.º da Portaria, o Fundo visa contribuir para:

- Financiamento das autoridades de transportes, definidas pela Lei n.º 52/2015, nomeadamente ao nível do planeamento e da organização do serviço público de transporte de passageiros, por modo rodoviário;
- Apoiar ações destinadas a melhorar a qualidade, segurança e o ambiente, no domínio do transporte público de passageiros, bem como promover ações na área da investigação e melhoria da imagem do transporte público.

Conforme referido a gestão do Fundo cabe ao Conselho Diretivo do IMT, I.P., conforme disposto no artigo 4.º da Portaria n.º 359-A/2017, de 20 de novembro.

O Conselho Diretivo do IMT, I.P. no período de gerência, de 1 de janeiro a 31 de dezembro, foi constituído pelos seguintes membros:

Presidente – João Manuel Henriques de Jesus Caetano da Silva

Vogal – Maria da Luz Rodrigues António

Vogal – Pedro Miguel Guerreiro Silva

## 2- Referencial de preparação das demonstrações financeiras

- (a) O presente anexo encontra-se de acordo com o estipulado na norma NCP 1 – Estrutura e Conteúdo das Demonstrações Financeiras, sendo a sua numeração sequencial e de acordo com o previsto na mesma. As demonstrações financeiras foram preparadas em conformidade com o SNC-AP, com exceção do estabelecido na NCP 27 – Contabilidade de Gestão, a qual ainda não foi implementada. Não existiram, no decorrer do exercício quaisquer casos excecionais que implicassem diretamente a derrogação de qualquer disposição prevista no SNC-AP, que tenham produzido efeitos materialmente relevantes e que pudessem pôr em causa a imagem verdadeira e apropriada das demonstrações financeiras.
- (b) **Indicação e comentário das contas do balanço e da demonstração dos resultados cujos conteúdos não sejam comparáveis com os do período anterior:** Nada a reportar.
- (c) **Quando a apresentação ou classificação de itens nas demonstrações financeiras for alterada, as quantias comparativas devem ser reclassificadas, a menos que a reclassificação seja impraticável. Quando as quantias**

**comparativas forem reclassificadas, uma entidade deve divulgar:** Nada a reportar.

**(d) Comentário do órgão de gestão sobre a quantia dos saldos significativos de caixa e seus equivalentes que não estejam disponíveis para uso:** Nada a reportar.

**(e) Desagregação dos valores de caixa e depósitos bancários:** Em 31 de dezembro de 2024 e de 2023 a desagregação dos saldos de caixa e depósitos bancários apresenta-se conforme o seguinte:

CAIXA E DEPÓSITOS BANCÁRIOS			
Conta PCM	Natureza	2024	2023
11	Caixa	0,00€	0,00€
12	Depósitos à Ordem Tesouro	10.772.342,27 €	1.796.455,95 €
<b>Total de caixa e depósitos</b>		<b>10.772.342,27 €</b>	<b>1.796.455,95 €</b>

Fonte: dados a 31 de dezembro 2024

Verifica-se um aumento significativo no valor dos depósitos à ordem de 2023 para 2024, nomeadamente:

- Transferência de 2.950.000 € do Fundo Ambiental além do valor previsto no anexo I da Lei do Orçamento de Estado;
- Transferência de 2.000.000 € ao abrigo da Resolução de Conselho de Ministros n.º 134-C/2024, de 11 de outubro;
- Transferência de 2.500.000 € de no dia 27 de dezembro do IMT ao abrigo da Resolução de Conselho de Ministros n.º 134-C/2024, de 11 de outubro;
- Candidaturas recebidas em 2024 para os avisos existentes cuja análise e aprovação deverá ocorrer em 2025

No dia 10 de dezembro, foi efetuada a aplicação de CEDIC - Certificados Especiais de Dívida de Curto Prazo, no montante de 14.000.000 €, através do IGCP - Agência de Gestão da Tesouraria e da Dívida Pública.

## 2.1 – Comparabilidade

O objetivo do Fundo prende-se com o financiamento regular das autoridades de transportes e o apoio a ações de curta e média duração que visem a modernização do sistema e a capacitação das autoridades de transportes.

Desta forma, a receita arrecadada por transferências correntes, acaba por ser direcionada para as entidades do sector pelo mesmo mecanismo, de transferências correntes concedidas.

Como referido anteriormente, o Fundo não dispõe de Ativos não correntes ou quadro de pessoal afeto.

## 2.2 – Descrição Sumária das Atividades Desenvolvidas em 2024

Anexo II

## 3 – Principais Políticas Contabilísticas

As demonstrações financeiras apresentam de forma apropriada a posição financeira, o desempenho financeiro e os fluxos de caixa do FSPT, representam de forma fiel os efeitos das transações, outros acontecimentos e condições, de acordo com a definição e critérios de reconhecimento de ativos, passivos, rendimentos e gastos conforme a estrutura conceptual das NCP.

Não se verifica nenhuma alteração nas estimativas contabilísticas materialmente relevante decorrente da aplicação das Normas Contabilísticas Públicas.

As principais políticas contabilísticas aplicadas na elaboração destas demonstrações financeiras encontram-se descritas de seguida.

### **3.1 – Bases de Mensuração**

As bases de mensuração seguidas na preparação das demonstrações financeiras são as seguintes:

#### **a) Rendimento - Transações sem contraprestação**

O Fundo reconhece um ativo proveniente de uma transação sem contraprestação quando obtém o controlo de recursos que satisfaçam a definição de um ativo e satisfaça os critérios de reconhecimento.

#### **b) Especialização de exercícios**

O Fundo regista os seus rendimentos de acordo com a especialização do exercício, sendo reconhecidos à medida que são gerados, independentemente do respetivo recebimento ou pagamento.

### **3.2. Outras Políticas Contabilísticas Relevantes**

Nada a reportar.

### **3.3. Julgamentos**

Nada a reportar

### **3.4 Principais Pressupostos Relativos ao Futuro**

No decorrer do ano de 2025, pretende-se reforçar a dotação disponível para a abertura de Avisos, por forma a dar continuidade aos diversos apoios, para os quais este Fundo tem a competência.



### **3.5 Alteração de Políticas Contabilísticas**

Nada a reportar



### **3.6 Principais Fontes de Incerteza das Estimativas**

Nada a reportar

### **3.7 – Alterações em Estimativas Contabilísticas**

Nada a reportar

### **3.8 – Erros materiais de períodos anteriores**

**BLC - Balanço**

RUBRICAS	NOTAS	DATAS		
		2024	2023 Reexpresso	2023
<b>ATIVO</b>				
<b>Ativo não corrente</b>				
Ativos fixos tangíveis				
Propriedades de investimento				
<b>Ativos intangíveis:</b>				
Ativos biológicos:				
Participações financeiras:				
Devedores por empréstimos bonificados e subsidiados reembolsáveis				
Clientes, contribuintes e utentes				
Adiantamentos aos sócios associados				
Diferimentos				
Outros ativos financeiros				
Ativos por impostos diferidos:				
Outras contas a receber				
		0,00	0,00	0,00
<b>Ativo corrente</b>				
<b>Investimentos</b>				
<b>Ativos biológicos:</b>				
Devedores por transferências e subsidiados não reembolsáveis				
Devedores por empréstimos bonificados e subsidiados reembolsáveis				
Clientes, contribuintes e utentes				
Estado e Outros Entes Públicos				
Adiantamentos aos sócios associados				
Outras contas a receber	1	1 720 362,70	7 349,45	962 404,31
Diferimentos				
Ativos financeiros detidos para negociação				
Outros ativos financeiros		14 000 000,00	16 168 103,60	16 168 103,60
Ativos não corrente detidos para venda				
Caixa e depósitos		10 772 342,27	1 796 455,95	1 796 455,95
<b>Total do ativo</b>		<b>26 492 704,97</b>	<b>17 971 909,00</b>	<b>18 926 963,86</b>
<b>PATRIMONIO LIQUIDO</b>				
<b>Património Capital</b>				
Ações (quotas) próprias		6 000 000,00	6 000 000,00	6 000 000,00
Outros instrumentos de capital próprio				
Prémios de emissão				
<b>Reservas</b>				
Resultado transitado	1 e 2	11 415 271,23	8 499 039,57	9 454 094,43
Ajustamentos em ativos financeiros				
Excedente de revalorização				
Outras reservas ao património líquido				
Resultado líquido do período		-4 484 067,93	1 961 176,80	2 916 231,66
Dividendo a receber				
Interesses que não controlam				
		21 899 339,16	16 460 216,37	18 370 326,09
<b>PASSIVO</b>				
<b>Passivo não corrente</b>				
<b>Provisões</b>				
Financiamentos obtidos:				
Fornecedores de investimentos:				
Fornecedores:				
Responsabilidades por benefícios por emprego				
Diferimentos				
Passivos por impostos diferidos				
Outras contas a pagar				
		0,00	0,00	0,00
<b>Passivo corrente</b>				
Devedores por transferências e subsidiados não reembolsáveis		1 419 931,39	95 284,16	95 284,16
Fornecedores:				
Adiantamentos de clientes, contribuintes e utentes				
Estado e outros entes públicos				
Adiantamentos aos sócios associados				
Financiamentos obtidos:				
Fornecedores de investimentos				
Outras contas a pagar	1	455 334,42	678 308,47	461 353,61
Diferimentos	2	2 688 100,00	738 100,00	
Passivos financeiros detido para negociação				
Outros passivos financeiros				
<b>Total do Passivo</b>		<b>4 593 365,81</b>	<b>1 511 692,63</b>	<b>556 637,77</b>
<b>Total do Património Líquido e Passivo</b>		<b>26 492 704,97</b>	<b>17 971 909,00</b>	<b>18 926 963,86</b>

**Nota 1 — Reexpressão de Demonstrações Financeiras (Diferimento Omitido)**

Nos termos da NCRF 4 – Políticas Contabilísticas, Alterações nas Estimativas Contabilísticas e Erros, informa-se que, no exercício em curso, foi identificado um erro material relativo a exercícios anteriores, que consistia na omissão do reconhecimento de um diferimento associado ao protocolo "Bilhética Nacional", no valor de 750.000€, por vias de não se ter executado a totalidade da verba atribuída. De acordo o estipulado na Portaria n.º 407/2024/2, publicada no DR n.º 58 – 2.ª série de 21 de março de 2024 – bilhete.pt conjunta com o Fundo Ambiental, estabelece que o FSPT fica autorizado a acrescer o montante não executado no ano de 2023, ao montante previsto (250 000,00 €) para o ano de 2024.

Em conformidade com o disposto na referida norma, o erro foi corrigido por reexpressão retrospectiva das demonstrações financeiras, com impacto direto nos Resultados Transitados.

**Movimento contabilístico efetuado:**

Débito: 56 — Resultados Transitados

Crédito: 282 — Rend Reconh-Transf e Subsídios Correntes Obti Cond

**Impacto nas demonstrações financeiras reexpressadas:**

<b>Rubrica do Balanço</b>	<b>Efeito</b>
Outras contas a receber (Ativo)	Diminuição
Resultados Transitados (Capitais Próprios)	Redução
Diferimentos (Passivo)	Aumento

**Valor da correção:**

**738.100 € (verba não executada)**

A reexpressão não teve impacto nas demonstrações financeiras do exercício corrente, tendo sido devidamente ajustados os saldos de abertura do exercício comparativo.

**Nota 2 — Reexpressão de Demonstrações Financeiras (Regularização com o Estado)**

Durante o exercício, foi identificada e reconhecido incorretamente cerca de 216 mil euros que se tratam de correções materiais de anos anteriores, nomeadamente no âmbito da conta 27209.

Nos termos da NCRF 4, procedeu-se à correção do erro material por via da reexpressão retrospectiva, com reflexo direto nos Resultados Transitados.

**Movimento contabilístico efetuado:**

- Débito: 56 — Resultados Transitados
- Crédito: 27209 - Dev e Cred P/Acr-Impost e Taxas Impu Períod-Outros

**Impacto nas demonstrações financeiras reexpressadas:**

<b>Rubrica do Balanço</b>	<b>Efeito</b>
Resultados Transitados (Capitais Próprios)	Redução
Outras contas a pagar (Passivo)	Aumento
Outras contas a receber (Ativo)	Diminuição

**Valor da correção:**

A correção efetuada foi no montante de 216.954,86 € e a reexpressão foi efetuada de forma a refletir corretamente a posição financeira da entidade à data de abertura do exercício comparativo.

**DR - Demonstração dos Resultados por natureza**

RENDIMENTOS E GASTOS	NOTAS	PERÍODOS		
		2024	2023 reexpresso	2023
Impostos, contribuições e taxas	3	2 640 983,01	2 234 596,37	2 451 551,23
Vendas		0,00	0,00	0,00
Prestações de serviços e concessões		0,00	0,00	0,00
Transferências e subsídios correntes obtidos	4	10 560 400,00	7 072 300,00	7 810 400,00
Rendimentos/Gastos imputados de entidades controladas, associadas e empreendimentos conjuntos		0,00	0,00	0,00
Variações nos inventários da produção		0,00	0,00	0,00
Trabalhos para a própria entidade		0,00	0,00	0,00
Custo das mercadorias vendidas, e das matérias consumidas e dos inventários transferidos		0,00	0,00	0,00
Fornecimentos e serviços externos		-5 166,00	-5 166,00	-5 166,00
Gastos com pessoal		0,00	0,00	0,00
Transferências e subsídios concedidos		-8 728 248,86	-8 094 863,86	-8 094 863,86
Prestações sociais		0,00	0,00	0,00
Impairidade de inventários e ativos biológicos (perdas /reversões)		0,00	0,00	0,00
Impairidade de dívidas a receber (perdas /reversões)		0,00	0,00	0,00
Provisões (aumentos /reduções)		0,00	0,00	0,00
Impairidade de investimentos não depreciáveis /amortizáveis (perdas /reversões)		0,00	0,00	0,00
Aumentos /reduções de justo valor		0,00	0,00	0,00
Outros rendimentos		0,00	900 554,09	900 554,09
Outros gastos		-872,30	-149 147,13	-149 147,13
<b>Resultados antes de depreciações e resultados financeiros</b>		<b>4 467 095,85</b>	<b>1 958 273,47</b>	<b>2 913 328,33</b>
Gastos /reversões de depreciação e amortização		0,00	0,00	0,00
Impairidade de investimentos depreciáveis /amortizáveis (perdas /reversões)		0,00	0,00	0,00
<b>Resultado operacional (antes de resultados financeiros)</b>		<b>4 467 095,85</b>	<b>1 958 273,47</b>	<b>2 913 328,33</b>
Juros e rendimentos similares obtidos		16 972,06	2 903,33	2 903,33
Juros e gastos similares suportados		0,00	0,00	0,00
<b>Resultado antes de impostos</b>		<b>4 484 067,93</b>	<b>1 961 176,80</b>	<b>2 916 231,66</b>
Imposto sobre o rendimento		0,00	0,00	0,00
<b>Resultado líquido do período</b>		<b>4 484 067,93</b>	<b>1 961 176,80</b>	<b>2 916 231,66</b>

**Nota 3 e 4 — Reexpressão da Demonstração dos Resultados Comparativa**

Em conformidade com a NCRF 4 – Políticas Contabilísticas, Alterações nas Estimativas Contabilísticas e Erros, informa-se que a entidade procedeu à reexpressão retrospectiva de determinados saldos da demonstração dos resultados do exercício anterior comparativo, em virtude da identificação de erros materiais de exercícios anteriores, conforme detalhado nas Notas 1 e 2.

As alterações efetuadas e os respetivos impactos nas rubricas da demonstração dos resultados comparativa foram os seguintes:

Impacto da reexpressão na demonstração dos resultados do exercício anterior comparativo:

Rubrica da Demonstração de Resultados	Valor anteriormente reportado	Ajuste de reexpressão	Valor reexpressado
Impostos Contribuições e Taxas	2 451 551,23 €	216 954,86 €	2 234 596,37 €
Transferencias e Subsídios Obtidos	7 810 400,00 €	738 100,00 €	7 072 300,00 €
Resultado líquido do período	2 916 231,66 €	955 054,86 €	1 961 176,80 €

#### Justificação das reexpressões:

- A diminuição da rubrica "Impostos Contribuições e Taxas" decorre da correção de uma omissão do reconhecimento de um diferimento associado ao protocolo "Bilhética Nacional", (ver Nota 1 do BA reexpresso).
- A diminuição da rubrica "Transferências e Subsídios Obtidos" decorre de correções materiais de anos anteriores, nomeadamente no âmbito da conta 27209

Estas correções foram refletidas nos saldos comparativos de forma a assegurar a comparabilidade e fidedignidade das demonstrações financeiras, conforme exigido pelo normativo contabilístico.

#### 4 – Ativos Intangíveis

Nada a reportar

#### 5 – Acordos de Concessão de serviços: Concedente

Nada a reportar



## **6 – Ativos Tangíveis**

Nada a reportar

## **7 – Locações**

Nada a reportar

## **8 – Custos de Empréstimos Obtidos**

Nada a reportar

## **9 – Propriedades de Investimentos**

Nada a reportar

## **10 – Imparidade de Ativos**

Nada a reportar

## **11 – Inventários**

Nada a reportar

## **12 – Agricultura**

Nada a reportar

### 13 – Contratos de Construção

Nada a reportar

### 14 – Rendimento de Transações com Contraprestação

Nada a reportar

### 15 – Rendimentos de Transações sem Contraprestação

Os rendimentos de transações sem contraprestação recebidos no exercício findos a 31 de dezembro de 2024 têm a seguinte decomposição na demonstração de resultados:

Rendimento do período reconhecimento em:		
	Resultados	Património líquido
Impostos, contribuições e taxas		
Impostos diretos		
Impostos indiretos		
Contr. Para sistemas de proteção social		
Taxas, multas e outras penalidades	2 640 983,01 €	
Transferências obtidas	10 560 400,00 €	
Subsídios obtidos		
Impostos, contribuições e taxas		
Outros rendimentos	- €	
<b>Total</b>	<b>13 201 383,01 €</b>	

- O valor da rubrica **“Taxas, multas e outras penalidades”**, corresponde aos valores das participações dos TVDE's : 2.296.209,17€, ao valor das multas dos passageiros sem título: 341.503,32 € e aos juros compensatórios pagos pelas operadoras no montante de 3.270,52 €;

- O valor das **“Transferências obtidas”** representa o valor de 2.060.400€ recebido da DGO, 2.000.000€ do despacho nº 2062-A/2024, o valor de 3.000.000€ da AMT, 1.000.000 € projeto PMUS, 2.500.000€ do IMT, referente à RCM 134-C/2024.

## **16 – Provisões, Passivos Contingentes e Ativos Contingentes**

Nada a reportar

## **17- Efeitos de Alterações em Taxas de Câmbio**

Nada a reportar

## **18 – Acontecimentos Após Data de Relato**

As demonstrações financeiras foram autorizadas para emissão no dia 26 de março de 2025 pelo Conselho Diretivo do IMT, I.P., responsáveis pela gestão do Fundo, não existindo nenhum outro órgão deliberativo com poder para alterar as demonstrações financeiras.

Não foram verificados acontecimentos após data de relato que possam refletir ajustamentos materialmente relevantes, ou que possam influenciar as decisões económicas dos utilizadores tomadas com base nas demonstrações financeiras.

De salientar que não se registam acontecimentos suscetíveis de alterar as demonstrações financeiras de 2024.

## 19 – Instrumentos Financeiros

### 19.1 – Decomposição do Ativo

Quadro 19.1 - Ativos Financeiros

Rubricas	Quantia Escriturada inicial	Aumentos			Diminuições			Quantia escriturada final
		compras	ganhos de justo valor	outros	liquidações	perdas de justo valor	outros	
Caixa e depósitos	17 964 559,55 €				- 7 192 217,28 €			10 772 342,27 €
Outras conta a receber	962 404,31 €				776 473,39 €			1 738 877,70 €
Outros ativos financeiros	- €	14 000 000,00 €						14 000 000,00 €
	<b>18 926 963,86 €</b>							<b>26 511 219,97 €</b>

O valor de **outras contas a receber** refere-se:

Ativo		
Texto	Conta Razão	Montante
Correção <del>doc</del> 190-6 DRAFT CLC a)	2711000000	16 972,08 €
Acréscimo rendimentos - AMT - TVDE - Projeção Ago/22 e 4T/23 b)	2712200000	195 315,71 €
Acréscimo rendimentos - AMT - TVDE - Projeção Out a Dez/23 c)	2712200000	1 488 706,12 €
Acréscimo rendimentos - PST DL 117/2017 - Dez 2024 d)	2712200000	19 368,79 €
	<b>Total</b>	<b>1 720 362,70</b>

- a) Correção dos Juros a receber CEDIC, pois existem 2 dias em 2025;
- b) Comparticipação da taxa da Autoridade da Mobilidade e dos Transportes, no âmbito da Lei n.º 45/2018 de 10 de agosto em articulação com a Declaração de Retificação n.º 25-A/2018 de 10 de agosto, no valor de **195.315,71€**, respeitante ao período de agosto de 2022
- c) O valor de **1.488.706,12 €** respeitante ao período de outubro a dezembro de 2024 (valores calculados com base projeções);

d) Coimas de Passageiros Sem Título (PST) no âmbito do Decreto-Lei n.º 117/2017, no valor de **19.368,79 €**.

Importa relatar que os valores constantes na decomposição dos ativos financeiros, referentes às coimas dos Passageiros sem Título, foram reduzidos em cerca de 43% e ficarão saldados no próximo ano económico.

## 19.2 – Decomposição do Passivo

Quadro 19.2 - Passivos Financeiros

Rubricas	Quantia Escriturada inicial	Aumentos			Diminuições			Quantia escriturada final
		aquisições	ganhos de justo valor	outros	liquidações	perdas de justo valor	outros	
Credores transferências e sub. Não reembolsáveis	95 284,16 €				- 1 324 647,23 €			1 419 931,39 €
Outras contas a pagar	461 353,61 €				- 23 980,81 €			485 334,42 €
Diferimentos	- €				- 2 688 100,00 €			2 688 100,00 €

- O Valor das transferências e sub. não reembolsáveis acresceu 1.324.647,23 € devido ao aviso 05/2023 e ao valor do aviso 1/2024 Táxis que os dois perfazem o total de 1.324.647,23€

- O valor de **outras contas** a pagar refere-se:

Passivo		
Texto	Conta Razão	Montante
Acréscimos de Custos AML NOV/DEZ 2021 (a)	2739900000	191 330,00 €
Acréscimos de Custos -AMP NOV/DEZ 2021 (b)	2739900000	152 070,00 €
Acréscimos de Custos - Portaria 359-A/2017 - Ano 2024 (c)	2739900000	141 934,42 €
	<b>Total</b>	<b>485 334,42 €</b>

- a) Regularização do valor a transferir à Autoridade Metropolitana de Lisboa, referente aos meses de novembro e dezembro de 2021.
- b) Regularização do valor a transferir à Autoridade Metropolitana do Porto, referente aos meses de novembro e dezembro de 2021.
- c) Comissão de 1% do valor das receitas do FSPT a transferir ao IMT, I.P., de acordo com a alínea b) do artigo 5º da Portaria n.º 329-A/2017, de 20 de novembro, referente ao ano de 2024;

- O valor dos **Diferimentos** diz respeito a um subsídio atribuído pelo Fundo ambiental (FU) no âmbito de protocolo denominado de "Bilhética Nacional", celebrado em julho de 2023, com montantes previstos para 2023 e 2024 na Portaria n.º 407/2024, de 21 de março, reforçados na Resolução de Conselho de Ministros 134-C/2024, de 11 de outubro, o valor de 738.100 euros em 2023 e 1.950.000 euros em 2024. Considerando a cronologia e hierarquia legal/contratual dos documentos referidos, a ausência de outras determinações ou adendas, a existência de cláusula de restituição pela ausência de execução.

## 20 – Benefícios dos Empregados

Nada a reportar

## 21 – Divulgações de Partes Relacionadas

Divulgações de partes relacionadas - Transações entre partes relacionadas						
Entidade Relacionada	Natureza do Relacionamento	Transação			Saldo no fim do período	Termos e condições
		Tipo	Quantia	% no total das transações		
Instituto da Mobilidade e dos Transportes, I.P.	Pessoa chave da gestão	Comissão anual	141 934,42 €	1,00%	141 934,42 €	anual
Instituto da Mobilidade e dos Transportes, I.P.	Pessoa chave da gestão	Distribuição de Coimas (PST)	19 368,79 €	10,00%	19 368,79 €	mensal
<b>Totais</b>			<b>161 303 €</b>		<b>161 303 €</b>	

A Portaria n.º 359-A/2017, de 20 de novembro, procede à criação e regulamentação do Fundo para o Serviço Público de Transportes. De acordo com a alínea b) do artigo 5º da referida Portaria, considera-se despesa do Fundo uma comissão anual de gestão de 1% do valor das suas receitas para o IMT, I.P., que não poderá afetar o montante disponível para o financiamento regular.

A 31 de dezembro de 2024 o valor das receitas cobradas, excluindo o saldo das gerências anteriores, ascende a 14.193.442€. Efetuando o cálculo de 1% das receitas cobradas, o FSPT deverá transferir ao IMT, I.P. o valor de 141 934,42€.

Prevê-se que este valor seja transferido do orçamento do FSPT para o orçamento do IMT, I.P. no decorrer do ano 2025.

O Decreto-Lei n.º 117/2017, de 12 de setembro procedeu à alteração da Lei n.º 28/2006, de 4 de julho e à sua republicação sendo que o n.º 2 do artigo 11.º do Decreto-Lei n.º 117/2017, de 12 de setembro, estipula que o IMT, I.P. recolhe e entrega mensalmente o montante das coimas pagas diretamente à empresa exploradora do serviço de transporte em questão, ao abrigo do pagamento voluntário. Neste caso, o IMT, I.P. transfere, mensalmente, para o FSPT 10% do valor das coimas.

Se não ocorrer o pagamento voluntário da coima é instaurado um processo contraordenacional pela Autoridade Tributária e Aduaneiro (AT) e os valores são transferidos diretamente da AT para o FSPT (n.º3 do artigo 11º do Decreto-Lei n.º 117/2017, de 12 de setembro).

O valor apresentado no mapa DOREC na rubrica R.04.02.04.07.78 ascende a 367 024,63€, sendo composto por 250.766.35€ de coimas pagas ao abrigo do pagamento voluntário e 116.258.28€ pagas ao abrigo de um processo contraordenacional.



Pessoas Chave da Gestão			
Cargo	Nome	Remuneração	Período
Presidente do CD do IMT	João Manuel Henriques de Jesus Caetano da Silva	não remunerado	01JAN2024 a 31DEZ2024
Vogal do CD do IMT	Maria da Luz Rodrigues António	não remunerado	01JAN2024 a 31DEZ2024
Vogal do CD do IMT	Pedro Miguel Guerreiro da Silva	não remunerado	01JAN2024 a 31DEZ2024

O artigo 8º da Portaria que cria e regulamente o FSPT (Portaria n.º 359-A/2017, de 20 de novembro) refere que a gestão do FSPT cabe ao IMT, I.P.

No mapa acima foi apresentado os órgãos que constituíram o Conselho Diretivo do IMT, I.P. no ano 2024, referindo que os mesmos não são remunerados uma vez que a remuneração correspondente é suportada pelo orçamento do IMT, I.P.

O Despacho n.º 10315/2021, de 14 de outubro designou como fiscal único do FSPT a sociedade de revisores oficiais de contas APPM - CALADO, MACHADO, FERREIRA, FILIPE, GOMES & ASSOCIADOS, SROC, LDA, tendo-se procedido ao pagamento do valor abaixo indicado durante o ano de 2024:

Cargo	Nome	Remuneração	Período
Fiscal Único	Ana Calado Pinto	5 166,00 €	01JAN2023a 31DEZ2024

## 22 – Relato por Segmentos

Nada a reportar

## 23 – Interesses em outras entidades

Nada a reportar

# DEMONSTRAÇÕES ORÇAMENTAIS

## 1 - Demonstrações Previsionais

Nada a reportar

## 2 - Demonstrações de Relato

### (a) Demonstração do desempenho orçamental

Entidade: 5004 FSPT  
 Exercício: 2024

Período: 14

#### Demonstração do desempenho orçamental

Unidade Monetária: EUR

Rubrica	Recabimentos	Fontes de Financiamento (2024)						Total	2023
		RP	RG	UE	EMPR	Fundos afetados			
	Saldo de exercícios anteriores	-1.293.544,99	3.000.000,00	0,00	0,00	0,00	1.706.455,01	14.607.293,78	
	Operações orçamentais (1)	-1.203.544,00	3.000.000,00	0,00	0,00	0,00	1.796.456,00	14.607.293,78	
	Devolução do saldo oper. orçamentais	0,00	0,00	0,00	0,00	0,00	0,00	0,00	
	Recob. saldo oper. orçam. devolvido por ent. terc.	0,00	0,00	0,00	0,00	0,00	0,00	0,00	
	Operações de reassurto (4)	0,00	0,00	0,00	0,00	0,00	0,00	0,00	
	Receita Corrente	12.133.041,84	2.000.000,00	0,00	0,00	0,00	14.133.041,84	11.795.361,21	
R1	Receita Fiscal	0,00	0,00	0,00	0,00	0,00	0,00	0,00	
R11	Impostos Diretos	0,00	0,00	0,00	0,00	0,00	0,00	0,00	
R12	Impostos Indirectos	0,00	0,00	0,00	0,00	0,00	0,00	0,00	
R2	Contribuições sist. protecção social e subsist. saúde	0,00	0,00	0,00	0,00	0,00	0,00	0,00	
R2	Taxas, multas e outras penalidades	1.679.562,64	0,00	0,00	0,00	0,00	1.679.562,64	3.064.061,21	
R4	Rendimentos de propriedade	3.449,20	0,00	0,00	0,00	0,00	3.449,20	0,00	
RS	Transferências e subsídios correntes	10.450.000,00	2.000.000,00	0,00	0,00	0,00	12.450.000,00	7.810.400,00	
RS1	Transferências correntes	10.450.000,00	2.000.000,00	0,00	0,00	0,00	12.450.000,00	7.810.400,00	
RS11	Administrações Públicas	10.450.000,00	2.000.000,00	0,00	0,00	0,00	12.450.000,00	7.810.400,00	
RS111	Administração Central - Estado Português	0,00	2.000.000,00	0,00	0,00	0,00	2.000.000,00	2.000.000,00	
RS112	Administração Central - Outras entidades	10.450.000,00	0,00	0,00	0,00	0,00	10.450.000,00	5.790.000,00	
RS113	Segurança Social	0,00	0,00	0,00	0,00	0,00	0,00	0,00	
RS114	Administração Regional	0,00	0,00	0,00	0,00	0,00	0,00	0,00	
RS115	Administração Local	0,00	0,00	0,00	0,00	0,00	0,00	0,00	
RS12	Exterior - U.E.	0,00	0,00	0,00	0,00	0,00	0,00	0,00	
RS13	Outras	0,00	0,00	0,00	0,00	0,00	0,00	0,00	
RS2	Subsídios correntes	0,00	0,00	0,00	0,00	0,00	0,00	0,00	
RS6	Venda de bens e serviços	0,00	0,00	0,00	0,00	0,00	0,00	0,00	
RS7	Outras receitas correntes	0,00	0,00	0,00	0,00	0,00	0,00	0,00	
RS8	Receita de Capital	0,00	0,00	0,00	0,00	0,00	0,00	0,00	
RS9	Venda de bens de investimento	0,00	0,00	0,00	0,00	0,00	0,00	0,00	
RS9	Transferências e subsídios de capital	0,00	0,00	0,00	0,00	0,00	0,00	0,00	
RS91	Transferências de capital	0,00	0,00	0,00	0,00	0,00	0,00	0,00	
RS911	Administrações Públicas	0,00	0,00	0,00	0,00	0,00	0,00	0,00	
RS9111	Administração Central - Estado Português	0,00	0,00	0,00	0,00	0,00	0,00	0,00	
RS9112	Administração Central - Outras entidades	0,00	0,00	0,00	0,00	0,00	0,00	0,00	
RS9113	Segurança Social	0,00	0,00	0,00	0,00	0,00	0,00	0,00	
RS9114	Administração Regional	0,00	0,00	0,00	0,00	0,00	0,00	0,00	
RS9115	Administração Local	0,00	0,00	0,00	0,00	0,00	0,00	0,00	
RS912	Exterior - U.E.	0,00	0,00	0,00	0,00	0,00	0,00	0,00	
RS913	Outras	0,00	0,00	0,00	0,00	0,00	0,00	0,00	
RS92	Subsídios de capital	0,00	0,00	0,00	0,00	0,00	0,00	0,00	
R10	Outras receitas de capital	0,00	0,00	0,00	0,00	0,00	0,00	0,00	
R11	Financiamento não estruturado por empréstimos	0,00	0,00	0,00	0,00	0,00	0,00	0,00	
	<b>Receita Eléctrica (2)</b>	<b>12.133.041,84</b>	<b>2.000.000,00</b>	<b>0,00</b>	<b>0,00</b>	<b>0,00</b>	<b>14.133.041,84</b>	<b>11.795.361,21</b>	
R12	Receita não Eléctrica (3)	16.156.163,69	0,00	0,00	0,00	0,00	16.156.163,69	0,00	
R13	Receita com ativos financeiros	19.199.163,00	0,00	0,00	0,00	0,00	19.199.163,00	0,00	
	Receita com operações financeiras	0,00	0,00	0,00	0,00	0,00	0,00	0,00	
	<b>Soma (4) = (1) + (2) + (3)</b>	<b>27.307.861,39</b>	<b>6.660.000,00</b>	<b>0,00</b>	<b>0,00</b>	<b>0,00</b>	<b>33.967.861,39</b>	<b>16.264.484,89</b>	
	Operações Tesouraria (5)	0,00	0,00	0,00	0,00	0,00	0,00	0,00	

**Demonstração do desempenho orçamental**

Unidade Monetária: EUR

Rubrica	Pagamentos	Fontes de financiamento (2024)				Fundos afetos	Total	2023
		RP	RJ	UE	EMPR			
D1	Despesa Corrente	6.325.259,12	2.000.400,00	0,00	0,00	0,00	7.386.659,12	6.438.096,44
D11	Despesas com o pessoal	5.160,00	0,00	0,00	0,00	0,00	5.160,00	6.166,00
D12	Remunerações certas e permanentes	5.160,00	0,00	0,00	0,00	0,00	5.160,00	6.166,00
D13	Abonos vacacionais ou eventuais	0,00	0,00	0,00	0,00	0,00	0,00	0,00
D13	Segurança Social	0,00	0,00	0,00	0,00	0,00	0,00	0,00
D2	Aquisição de bens e serviços	0,00	0,00	0,00	0,00	0,00	0,00	0,00
D3	Juros e outros encargos	0,00	0,00	0,00	0,00	0,00	0,00	0,00
D4	Transferências e subsídios correntes	5.219.220,32	2.000.400,00	0,00	0,00	0,00	7.379.620,32	8.423.107,63
D41	Transferências correntes	4.219.220,32	2.000.400,00	0,00	0,00	0,00	6.219.620,32	8.423.107,63
D411	Administrações Públicas	3.673.376,01	2.000.400,00	0,00	0,00	0,00	5.673.776,01	6.706.360,67
D4111	Administração Central - Estado Português	0,00	0,00	0,00	0,00	0,00	0,00	0,00
D4111	Administração Central - Estado Português	0,00	0,00	0,00	0,00	0,00	0,00	0,00
D4112	Administração Central - Outras entidades	177.653,61	0,00	0,00	0,00	0,00	177.653,61	567.156,22
D4113	Segurança Social	0,00	0,00	0,00	0,00	0,00	0,00	0,00
D4114	Administração Regional	0,00	0,00	0,00	0,00	0,00	0,00	0,00
D4115	Administração Local	3.496.422,40	2.000.400,00	0,00	0,00	0,00	5.496.822,40	6.209.194,45
D412	Entidades do sector não lucrativo	0,00	0,00	0,00	0,00	0,00	0,00	0,00
D413	Famílias	0,00	0,00	0,00	0,00	0,00	0,00	0,00
D414	Outras	1.645.844,81	0,00	0,00	0,00	0,00	1.645.844,81	1.629.756,95
D42	Subsídios correntes	0,00	0,00	0,00	0,00	0,00	0,00	0,00
D5	Outras despesas correntes	872,30	0,00	0,00	0,00	0,00	872,30	9.621,81
D6	Despesa de Capital	0,00	0,00	0,00	0,00	0,00	0,00	0,00
D7	Aquisição de bens de capital	0,00	0,00	0,00	0,00	0,00	0,00	0,00
D7	Transferências e subsídios de capital	0,00	0,00	0,00	0,00	0,00	0,00	0,00
D71	Transferências de capital	0,00	0,00	0,00	0,00	0,00	0,00	0,00
D711	Administrações Públicas	0,00	0,00	0,00	0,00	0,00	0,00	0,00
D7111	Administração Central - Estado Português	0,00	0,00	0,00	0,00	0,00	0,00	0,00
D7111	Administração Central - Estado Português	0,00	0,00	0,00	0,00	0,00	0,00	0,00
D7112	Administração Central - Outras entidades	0,00	0,00	0,00	0,00	0,00	0,00	0,00
D7113	Segurança Social	0,00	0,00	0,00	0,00	0,00	0,00	0,00
D7114	Administração Regional	0,00	0,00	0,00	0,00	0,00	0,00	0,00
D7115	Administração Local	0,00	0,00	0,00	0,00	0,00	0,00	0,00
D712	Entidades do sector não lucrativo	0,00	0,00	0,00	0,00	0,00	0,00	0,00
D713	Famílias	0,00	0,00	0,00	0,00	0,00	0,00	0,00
D714	Outras	0,00	0,00	0,00	0,00	0,00	0,00	0,00
D72	Subsídios de capital	0,00	0,00	0,00	0,00	0,00	0,00	0,00
D8	Outras despesas de capital	0,00	0,00	0,00	0,00	0,00	0,00	0,00
D9	Despesa Financeira [8]	6.325.259,12	2.000.400,00	0,00	0,00	0,00	7.386.659,12	6.438.096,44
D9	Despesa não afetada [9]	14.000.000,00	0,00	0,00	0,00	0,00	14.000.000,00	16.166.103,60
D10	Despesas com ativos financeiros	14.000.000,00	0,00	0,00	0,00	0,00	14.000.000,00	16.166.103,60
D10	Despesas com ativos financeiros	0,00	0,00	0,00	0,00	0,00	0,00	0,00
D10	Soma [7] + [8] + [9]	19.325.259,12	2.000.400,00	0,00	0,00	0,00	21.386.659,12	26.604.199,04
D10	Operações Tripartidas [10]	0,00	0,00	0,00	0,00	0,00	0,00	0,00
D10	Saldo para a Gerência Seguinte	7.772.342,27	3.000.000,00	0,00	0,00	0,00	10.772.342,27	1.798.465,95
D10	Operações Orçamentais [5] + [6] - [7]	7.772.342,27	3.000.000,00	0,00	0,00	0,00	10.772.342,27	1.798.465,95
D10	Operações Tripartidas [10] + [11] - [12]	0,00	0,00	0,00	0,00	0,00	0,00	0,00
D10	Saldo Global [13]	6.807.782,72	0,00	0,00	0,00	0,00	6.807.782,72	3.367.285,77
D10	Despesa Primária	6.325.259,12	2.000.400,00	0,00	0,00	0,00	7.386.659,12	6.438.096,44
D10	Saldo Corrente	6.807.782,72	0,00	0,00	0,00	0,00	6.807.782,72	3.367.285,77
D10	Saldo Capital	0,00	0,00	0,00	0,00	0,00	0,00	0,00
D10	Saldo Primário	6.807.782,72	0,00	0,00	0,00	0,00	6.807.782,72	3.367.285,77
D10	Recosta Total [1] + [2] + [3]	27.097.801,39	6.000.400,00	0,00	0,00	0,00	32.188.001,39	28.402.054,99
D10	Despesa Total [5] + [6]	19.325.259,12	2.000.400,00	0,00	0,00	0,00	21.386.659,12	24.608.789,68

**(b) Demonstração de execução orçamental da receita**

Entidade: 5004 FSPT  
 Exercício: 2024

Período: 14

**Demonstração de execução orçamental da receita**

Unidade Monetária: EUR

Rubrica	Descrição	Previsões orçamentais	Receitas por cobrar de períodos anteriores	Receitas líquidas	Liquidações anuais	Receitas cobradas brutas	Reembolsos e Restituições		Receitas cobradas líquidas			Receitas por cobrar no final do período	Direito de execução orçamental
							Emissões	Pagos	Períodos anteriores	Ferindo corrente	Total		
		(1)	(2)	(3)	(4)	(5)	(6)	(7)	(8)	(9)	(10) = (8) - (7)	(11)	(12) = (10) / (1) x 100
<b>Receita corrente</b>													
R.04.01.99.09.78	REC. PRÓPRIAS - TAXAS NO ÂMBITO DA ATIVIDADE TVDC	2.733.140,00	0,00	1.309.297,49	0,00	1.309.297,49	0,00	0,00	0,00	0,00	1.309.297,49	1.309.297,49	47,90
R.04.02.01.01.78	RP - JUROS DE MORA	1.560,00	0,00	3.270,52	0,00	3.270,52	0,00	0,00	0,00	0,00	3.270,52	0,00	211,00
R.04.02.04.07.78	RP - CONTRACED. PASSADINHOS SEM TITULO	260.070,00	0,00	367.024,63	0,00	367.024,63	0,00	0,00	0,00	0,00	367.024,63	0,00	146,81
R.06.03.01.01.78	RP - CEDIC ADM CTRAL-ESTADO	3.446,20	0,00	3.446,20	0,00	3.446,20	0,00	0,00	0,00	0,00	3.446,20	0,00	99,98
R.06.03.01.99.99	RJ - ESTADO-OUTRAS-ADM CTRAL	2.000.400,00	0,00	2.000.400,00	0,00	2.000.400,00	0,00	0,00	0,00	0,00	2.000.400,00	0,00	100,00
R.06.03.07.57.49	REC-PROP.-ADM.CENTRAL-RT	0,00	0,00	2.500.000,00	0,00	2.500.000,00	0,00	0,00	0,00	0,00	2.500.000,00	0,00	0,00
R.06.03.07.59.00	RP - ADMINST CTRAL - AMT	3.000.000,00	0,00	3.000.000,00	0,00	3.000.000,00	0,00	0,00	0,00	0,00	3.000.000,00	0,00	100,00
R.06.03.07.59.82	RP - ADMINST CTRAL - FA	2.000.000,00	0,00	4.950.000,00	0,00	4.950.000,00	0,00	0,00	0,00	0,00	4.950.000,00	0,00	247,50
<b>Receita de capital</b>													
R.11.02.03.01.78	RP - ADM PUBLICA-ADM CTRAL-ESTADO	16.166.103,60	0,00	16.166.103,60	0,00	16.166.103,60	0,00	0,00	0,00	0,00	16.166.103,60	0,00	100,00
R.15.01.01.01.15	RP - RNAP - ORG IMPL	16.000,00	0,00	0,00	0,00	0,00	0,00	0,00	0,00	0,00	0,00	0,00	0,00
R.18.01.01.01.78	RJ - REC PRÓPRIAS POSSI SERVIÇO	1.798.465,95	0,00	1.798.465,95	0,00	1.798.465,95	0,00	0,00	0,00	0,00	1.798.465,95	0,00	100,00
	<b>Total</b>	<b>28.072.011,91</b>	<b>0,00</b>	<b>32.188.001,39</b>	<b>0,00</b>	<b>32.188.001,39</b>	<b>0,00</b>	<b>0,00</b>	<b>0,00</b>	<b>0,00</b>	<b>32.188.001,39</b>	<b>0,00</b>	<b>114,26</b>

**(c) Demonstração de execução orçamental da despesa**

Entidade: 5004 FSPT  
 Exercício: 2024

Período:14

**Demonstração de execução orçamental da despesa**

Unidade Monetária: EUR

Rubrica	Descrição	Despesas por pagar do período anterior	Dotações corrigidas	Cálculos / de saldos	Cabimentos	Compromissos	Obrigações	Despesas pagas líquidas de recuperações			Compromissos a transferir	Obrigações por pagar	Situa de execução orçamental
								Períodos anteriores	Período corrente	Total			
		(1)	(2)	(3)	(4)	(5)	(6)	(7)	(8)	(9) = (8)+(7)	(10) = (5)-(9)	(11) = (6)-(9)	(12) = (9)/(2)x100
<b>Despesa corrente</b>													
D.01.01.02.00.00	ÓRGÃOS SOCIAIS	0,00	5.100,00	0,00	5.100,00	5.100,00	5.100,00	0,00	5.100,00	5.100,00	0,00	0,00	100,00
D.04.01.02.00.00	PRIVADAS	0,00	1.052.011,00	0,00	1.014.428,23	1.014.428,23	1.014.428,23	0,00	1.014.428,23	1.014.428,23	0,00	94.825,20	91,90
D.04.01.02.00.00	PRIVADAS - ENCARGOS DE ANOS ANTERIORES	95.284,10	135.795,00	0,00	126.241,78	126.241,78	126.241,78	95.284,10	30.957,62	126.241,78	0,00	0,00	92,06
D.04.03.05.00.00	SERVIÇOS E FUNDOS AUTÓNOMOS	0,00	199.797,00	0,00	0,00	0,00	0,00	0,00	0,00	0,00	0,00	0,00	0,00
D.04.03.05.57.40	SERV. FUNDOS AU INT	0,00	117.954,00	0,00	117.953,61	117.953,61	117.953,61	0,00	117.953,61	117.953,61	0,00	0,00	100,00
D.04.03.05.59.02	TR CAP SFA EPNCP/LEFE	0,00	60.000,00	0,00	60.000,00	60.000,00	60.000,00	0,00	60.000,00	60.000,00	0,00	0,00	100,00
D.04.05.01.80.00	MUNICÍPIOS	0,00	6.472.403,00	0,00	4.820.628,99	4.820.628,99	4.820.628,99	0,00	4.820.628,99	4.820.628,99	0,00	1.325.106,19	83,87
D.04.05.01.81.01	ÁREA METROPOLITANA DO PORTO	0,00	912.420,00	0,00	912.420,00	912.420,00	912.420,00	0,00	912.420,00	912.420,00	0,00	0,00	100,00
D.04.05.01.83.01	ÁREA METROPOLITANA DE LISBOA	0,00	1.147.980,00	0,00	1.147.980,00	1.147.980,00	1.147.980,00	0,00	1.147.980,00	1.147.980,00	0,00	0,00	100,00
D.06.02.03.00.00	OUTRAS	0,00	260.010,00	0,00	872,30	872,30	872,30	0,00	872,30	872,30	0,00	0,00	0,31
D.06.02.03.00.00	RESERVA	0,00	74.954,00	74.954,00	0,00	0,00	0,00	0,00	0,00	0,00	0,00	0,00	0,00
<b>Despesa de capital</b>													
D.09.02.05.00.00	TÍTULOS CURTO PRAZO - ADMINISTRAÇÃO PÚBLICA	0,00	14.000.000,00	0,00	14.000.000,00	14.000.000,00	14.000.000,00	0,00	14.000.000,00	14.000.000,00	0,00	0,00	100,00
<b>Total</b>		<b>95.284,10</b>	<b>21.998.540,00</b>	<b>74.954,00</b>	<b>22.805.582,51</b>	<b>22.805.582,51</b>	<b>22.805.582,51</b>	<b>95.284,10</b>	<b>21.280.274,50</b>	<b>21.280.274,50</b>	<b>0,00</b>	<b>1.419.931,39</b>	<b>85,85</b>

**(d) Demonstração da execução do Plano Plurianual de Investimento (PPI)**

Nada a reportar

**ANEXO ÀS DEMONSTRAÇÕES ORÇAMENTAIS**

De acordo com o definido na NCP 26 – Contabilidade e Relato Orçamental, apresentamos de seguida as respetivas notas.

**1 – Alterações orçamentais da receita**

Durante o ano de 2024, houve a necessidade de registo de diversas alterações orçamentais na receita, nomeadamente, para o registo do reembolso dos CEDIC à data de 2 de janeiro, resultado da aplicação em CEDIC efetuada pelo IGCP em 29 de dezembro do ano de 2023 no montante de 16.168.104€; desdobrar algumas classificações económicas de forma a reconhecer as receitas provenientes de transferências da AMT – Autoridade da Mobilidade e dos Transportes no âmbito do Financiamento Regular (estabelecido na Lei do Orçamento) e reconhecimento das taxas TVDE, e do Fundo Ambiental conforme o disposto no anexo I da Lei do Orçamento de Estado.

Entidade: 5004 FSPT  
 Exercício: 2024

Período: de 01 a 12

1 - Alterações orçamentais da receita

Unidade Monetária: EUR

Rubricas [1]	Tipo [2]	Receita					Previsões Corrigidas [7]=[3]+[4]-[5]+[6]	Observações [8]
		Previsões Iniciais [3]	Alterações Orçamentais			Previsões Corrigidas		
			Inscrições/ Reforços [4]	Diminuições/ Anulações [5]	Créditos especiais [6]			
R1 - Receita fiscal		0,00	0,00	0,00	0,00	0,00		
R1.1 - Impostos diretos		0,00	0,00	0,00	0,00	0,00		
R1.2 - Impostos indiretos		0,00	0,00	0,00	0,00	0,00		
R2 - Contribuições para a segurança social, CGA e ADSE		0,00	0,00	0,00	0,00	0,00		
R3 - Taxas, multas e outras penalidades		255.000,00	0,00	0,00	0,00	255.000,00		
R3 - Taxas, multas e outras penalidades	M	0,00	2.733.140,00	0,00	0,00	2.733.140,00		
R3 - Taxas, multas e outras penalidades	P	0,00	0,00	3.450,00	0,00	3.450,00		
R4 - Rendimentos de propriedade	P	0,00	3.450,00	0,00	0,00	3.450,00		
R5 - Transferências e subsídios correntes		9.793.540,00	5.000.000,00	7.733.140,00	0,00	7.060.400,00		
R5.1 - Transferências correntes		9.793.540,00	5.000.000,00	7.733.140,00	0,00	7.060.400,00		
R5.1.1 - Administrações Públicas		9.793.540,00	5.000.000,00	7.733.140,00	0,00	7.060.400,00		
R5.1.1.1 - Administração Central - Estado Português		2.060.400,00	0,00	0,00	0,00	2.060.400,00		
R5.1.1.2 - Administração Central - Outras entidades		7.733.140,00	0,00	0,00	0,00	7.733.140,00		
R5.1.1.2 - Administração Central - Outras entidades	M	0,00	0,00	2.733.140,00	0,00	2.733.140,00		
R5.1.1.2 - Administração Central - Outras entidades	P	0,00	5.000.000,00	5.000.000,00	0,00	0,00		
R5.1.1.3 - Segurança Social		0,00	0,00	0,00	0,00	0,00		
R5.1.1.4 - Administração Regional		0,00	0,00	0,00	0,00	0,00		
R5.1.1.5 - Administração Local		0,00	0,00	0,00	0,00	0,00		
R5.1.2 - Exterior - UE		0,00	0,00	0,00	0,00	0,00		
R5.1.3 - Outras		0,00	0,00	0,00	0,00	0,00		
R5.2 - Subsídios correntes		0,00	0,00	0,00	0,00	0,00		
R6 - Venda de bens e serviços		0,00	0,00	0,00	0,00	0,00		
R7 - Outras receitas correntes		0,00	0,00	0,00	0,00	0,00		
R8 - Venda de bens de investimento		0,00	0,00	0,00	0,00	0,00		

1 - Alterações orçamentais da receita

Unidade Monetária: EUR

Rubricas [1]	Tipo [2]	Receita					Previsões Corrigidas [7]=[3]+[4]-[5]+[6]	Observações [8]
		Previsões Iniciais [3]	Alterações Orçamentais			Previsões Corrigidas		
			Inscrições/ Reforços [4]	Diminuições/ Anulações [5]	Créditos especiais [6]			
R9 - Transferências e subsídios de capital		0,00	0,00	0,00	0,00	0,00		
R9.1 - Transferências de capital		0,00	0,00	0,00	0,00	0,00		
R9.1.1 - Administrações Públicas		0,00	0,00	0,00	0,00	0,00		
R9.1.1.1 - Administração Central - Estado Português		0,00	0,00	0,00	0,00	0,00		
R9.1.1.2 - Administração Central - Outras entidades		0,00	0,00	0,00	0,00	0,00		
R9.1.1.3 - Segurança Social		0,00	0,00	0,00	0,00	0,00		
R9.1.1.4 - Administração Regional		0,00	0,00	0,00	0,00	0,00		
R9.1.1.5 - Administração Local		0,00	0,00	0,00	0,00	0,00		
R9.1.2 - Exterior - UE		0,00	0,00	0,00	0,00	0,00		
R9.1.3 - Outras		0,00	0,00	0,00	0,00	0,00		
R10 - Outras receitas de capital		0,00	0,00	0,00	0,00	0,00		
R11 - Reposição não abatidas aos pagamentos		10.000,00	0,00	0,00	0,00	10.000,00		
R12 - Receita com ativos financeiros	M	0,00	16.169.104,00	0,00	0,00	16.169.104,00		
R13 - Receita com passivos financeiros		0,00	0,00	0,00	0,00	0,00		
R14 - Saldo da gerência anterior - operações orçamentais	M	0,00	1.796.457,00	0,00	0,00	1.796.457,00		
<b>Total</b>		<b>10.058.540,00</b>	<b>25.701.151,00</b>	<b>7.736.590,00</b>	<b>0,00</b>	<b>28.023.101,00</b>		

## 2 – Alterações orçamentais da despesa

As alterações orçamentais na despesa registadas no ano de 2024 referem-se às alterações necessárias para a gestão flexível da execução do orçamento da despesa de forma a ajustar as classificações económicas adequadas ao tipo de Entidades para pagamento dos diversos apoios. Foi ainda efetuada uma alteração orçamental de reforço de forma a dotar a classificação económica D.09.02.05 — Títulos a curto prazo — Administração Pública central — Estado, para registo da aplicação de 14.000.000€.

Entidade: 5004 FSPT  
 Exercício: 2024

Período: de 01 a 12

### 2 - Alterações orçamentais da despesa

Rubricas	Tipo	Despesa					Observações
		Dotações Iniciais	Alterações Orçamentais			Dotações Corrigidas	
			Inscrições/ Reforços	Diminuições/ Anulações	Créditos especiais		
[1]	[2]	[3]	[4]	[5]	[6]	[7]=[3]+[4]-[5]+[6]	[8]
D1 - Despesas com o pessoal		5.166,00	0,00	0,00	0,00	5.166,00	
D1.1 - Remunerações Certas e Permanentes		5.166,00	0,00	0,00	0,00	5.166,00	
D1.2 - Abonos Variáveis ou Eventuais		0,00	0,00	0,00	0,00	0,00	
D1.3 - Segurança social		0,00	0,00	0,00	0,00	0,00	
D2 - Aquisição de bens e serviços		0,00	0,00	0,00	0,00	0,00	
D3 - Juros e outros encargos		0,00	0,00	0,00	0,00	0,00	
D4 - Transferências e subsídios correntes		9.698.410,00	996.555,00	996.555,00	0,00	9.698.410,00	
D4.1 - Transferências correntes		9.698.410,00	996.555,00	996.555,00	0,00	9.698.410,00	
D4.1.1 - Administrações Públicas		8.593.410,00	177.954,00	890.760,00	0,00	7.910.604,00	
D4.1.1.1 - Administração Central - Estado Português		0,00	0,00	0,00	0,00	0,00	
D4.1.1.2 - Administração Central - Outras entidades		317.751,00	0,00	0,00	0,00	317.751,00	
D4.1.1.2 - Administração Central - Outras entidades	P	0,00	177.954,00	117.954,00	0,00	60.000,00	
D4.1.1.3 - Segurança Social		0,00	0,00	0,00	0,00	0,00	
D4.1.1.4 - Administração Regional		0,00	0,00	0,00	0,00	0,00	
D4.1.1.5 - Administração Local		8.275.659,00	0,00	0,00	0,00	8.275.659,00	
D4.1.1.5 - Administração Local	P	0,00	0,00	742.806,00	0,00	742.806,00	
D4.1.2 - Entidades do setor não lucrativo		0,00	0,00	0,00	0,00	0,00	
D4.1.3 - Famílias		0,00	0,00	0,00	0,00	0,00	
D4.1.4 - Outras	P	0,00	818.601,00	135.795,00	0,00	682.806,00	
D4.1.4 - Outras		1.105.000,00	0,00	0,00	0,00	1.105.000,00	
D4.2 - Subsídios correntes		0,00	0,00	0,00	0,00	0,00	
D5 - Outras despesas correntes		354.964,00	0,00	0,00	0,00	354.964,00	
D6 - Aquisição de bens de capital		0,00	0,00	0,00	0,00	0,00	
D7 - Transferência e subsídios de capital		0,00	0,00	0,00	0,00	0,00	

**2 - Alterações orçamentais da despesa**

Unidade Monetária: EUR

Rubricas [1]	Tipo [2]	Despesa					Dotações Corrigidas [7]=[3]+[4]-[5]+[6]	Observações [8]
		Dotações Iniciais [3]	Alterações Orçamentais			Dotações Corrigidas		
			Inscrições/ Reforços [4]	Diminuições/ Anulações [5]	Créditos especiais [6]			
D7.1 - Transferências de capital		0,00	0,00	0,00	0,00	0,00	0,00	
D7.1.1 - Administrações Públicas		0,00	0,00	0,00	0,00	0,00	0,00	
D7.1.1.1 - Administração Central - Estado Português		0,00	0,00	0,00	0,00	0,00	0,00	
D7.1.1.2 - Administração Central - Outras entidades		0,00	0,00	0,00	0,00	0,00	0,00	
D7.1.1.3 - Segurança Social		0,00	0,00	0,00	0,00	0,00	0,00	
D7.1.1.4 - Administração Regional		0,00	0,00	0,00	0,00	0,00	0,00	
D7.1.1.5 - Administração Local		0,00	0,00	0,00	0,00	0,00	0,00	
D7.1.2 - Entidades do setor não lucrativo		0,00	0,00	0,00	0,00	0,00	0,00	
D7.1.3 - Famílias		0,00	0,00	0,00	0,00	0,00	0,00	
D7.1.4 - Outras		0,00	0,00	0,00	0,00	0,00	0,00	
D8 - Outras despesas de capital		0,00	0,00	0,00	0,00	0,00	0,00	
D9 - Despesa com ativos financeiros	M	0,00	14.000.000,00	0,00	0,00	0,00	14.000.000,00	
D10 - Despesa com passivos financeiros		0,00	0,00	0,00	0,00	0,00	0,00	
<b>Total</b>		<b>10.058.540,00</b>	<b>14.996.555,00</b>	<b>996.555,00</b>	<b>0,00</b>	<b>0,00</b>	<b>24.058.540,00</b>	

**3 – Alterações ao plano plurianual de investimentos**

Nada a reportar

**4 – Operações de tesouraria**

Nada a reportar

**5 – Contratação administrativa**

Nada a reportar

**5.1 – Situação dos contratos**

Nada a reportar

**5.2 – Adjudicações por tipo de procedimento**

Nada a reportar

## 6 – Transferências e subsídios

### 6.1 Transferências e subsídios – despesa

A relação das transferências correntes apresentada corresponde às transferências realizadas em 2024 por conta da realização das atribuições do FSTP, relativamente ao financiamento de ações de curto e médio prazo e por conta financiamento regular das autoridades de transportes. Em resumo:

Descrição	Entidade Beneficiária	Despesas autorizadas	Despesas pagas	Despesas autorizadas e não pagas
Aviso 5/2023	Municípios e Comunidades Intermunicipais	495 422,40 €	495 422,40 €	- €
Financiamento Regular	Municípios e Comunidades Intermunicipais	3 000 000,00 €	3 000 000,00 €	- €
Financiamento Regular	AMP e AML	2 060 400,00 €	2 060 400,00 €	- €
Financiamento Regular	CP	60 000,00 €	60 000,00 €	- €
Aviso 1/2024	Taxis/Transportadoras	1 358 800,66 €	1 356 913,46 €	1 887,20 €
Aviso 5/2023	Taxis/Transportadoras	1 706 975,54 €	288 931,35 €	1 418 044,19 €
1% Receita Própria	IMT	117 953,61 €	117 953,61 €	- €
<b>Total</b>		<b>8 799 552,21 €</b>	<b>7 379 620,82 €</b>	<b>1 419 931,39 €</b>



Período: 14

## 6.2 – Transferências e subsídios – Receita

Entidade: 5004 FSPT

Exercício: 2024

### Transferências e subsídios recebidos

Unidade Monetária: EUR

Tipo de receita	Entidade financiadora	Disposições legais	Finalidade	Previsões corrigidas	Receitas recebidas	Previsões corrigidas e não recebidas	Devolução de transferências/subsídios ocorrida no exercício	Observações
060301				2.060.400,00		2.060.400,00		
060301	DGO/STF	DL: OUTROS Art.º N.º 00 Alínea:	Prog: 016 Medi: 054 Proj: Ativ:		2.060.400,00	-2.060.400,00	0,00	
060307				5.000.000,00		5.000.000,00		
060307	AMT - Autoridade da Mobilidade e dos Transportes	DL: OUTROS Art.º N.º 00 Alínea:	Prog: 016 Medi: 054 Proj: Ativ:		3.000.000,00	-3.000.000,00	0,00	
060307	Fundo Ambiental	DL: OUTROS Art.º N.º 00 Alínea:	Prog: 016 Medi: 054 Proj: Ativ:		4.950.000,00	-4.950.000,00	0,00	
060307	IMT - Instituto de Mobilidade e dos Transportes, IP	DL: OUTROS Art.º N.º 00 Alínea:	Prog: 016 Medi: 054 Proj: Ativ:		2.500.000,00	-2.500.000,00	0,00	
<b>Total transferências correntes</b>				<b>7.060.400,00</b>	<b>12.519.400,00</b>	<b>-5.450.000,00</b>	<b>0,00</b>	

Pela análise ao mapa das transferências correntes recebidas no ano de 2024, pode-se constatar:

- Manutenção da receita destinada ao financiamento regular das autoridades de transportes metropolitanas em 2.060.400,00 €.
- Manutenção da transferência da AMT destinada ao financiamento regular das autoridades de transportes no valor de 3.000.000,00 €.
- Manutenção da receita com origem no Fundo Ambiental no valor de 4.950.000,00 €.
- Receita com origem no IMT referente à Resolução de Conselho de Ministros n.º 134-C/2024, de 11 de outubro, no montante de 2.500.000,00 €.

## 7 – Outras divulgações

No âmbito do Aviso nº 5/2023, de 24 de julho, de apoio à promoção do transporte público e capacitação das autoridades de transporte, foi publicado o referido Aviso. Da análise das candidaturas aprovadas e da validação da sua execução no decorrer de 2024, foram aprovadas transferências de verbas para os beneficiários no valor de cerca de 1,4 milhões de euros, tendo as mesmas ficado em reconhecidas em “Credores por acréscimo de gastos” por contrapartida de “Outros gastos”. Considera-se que a apresentação das demonstrações financeiras se encontra prejudicada pelo facto de as verbas mencionadas constituírem dívida financeira e corresponderem a gastos denominados de “Transferências e Subsídios concedidos”.

Em 31 de dezembro foi efetuado um registo de acréscimo de gastos, no valor de 1.418.044,19 € (debitada a conta 68819 - OG-Correç Per Ant-Outras por contrapartida da conta 27229 - Credores Acrésc. Gastos-Out Acres Gastos), por se entender que o aviso nº5/2023 dizia respeito ao ano 2023 assumiu-se como gasto do ano anterior. Após melhor análise concluímos que só em 2024 as candidaturas foram analisadas e assumidas as dívidas perante os credores por subsídios. Foi pedido a aplicação de saldos de gerência, ao qual o Fundo não obteve autorização por parte das Finanças pelo que não foi possível efetuar o pagamento em 2024. Assim, e tendo em conta que o orçamento na FF 513, permite no ano 2024 assumir a obrigação, o pagamento dos subsídios concedidos só ocorreu em 2025.

A 31 de dezembro de 2024 efetuamos os movimentos de correção:

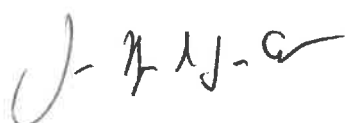
- 1 – Estonar o documento 1900000012, no valor referido supra;
- 2 – Processo de despesa na FF 513 e respetivas classificações económicas necessárias (D.04.05.01.B0.00 Municípios e D.04.01.02.00.00 Privadas);
- 3 – Lançamento do documento financeiro - faturas credoras (Débito 601 - Trans e Subs. Conc. - Transferências Correntes Concedidas por contrapartida 202 - Cred Transfe e Subsídios não Reembo Conce Cred Transfe e Subsídios não Reembo Concedidos);
- 4 – Transitar os documentos financeiros para o ano 2025;

Importa referir que para dar seguimento ao passo 4, à presente data existem constrangimentos orçamentais no OE 2025, tendo em conta que em 30/05/2025 foram



### O Conselho Diretivo

O Presidente




João Jesus Caetano

A Vogal



Maria da Luz António


O Vogal



Pedro Silva

### A Direção Financeira

O Diretor de Serviços de Administração  
e Recursos



Paulo Paiva

A Chefe do Departamento de Recursos  
Financeiros



Vânia Santos

## Errata às Demonstrações Financeiras Orçamentais

Onde se lê:

Nota 22

Nada a reportar

Deverá ler-se:

Nota 22

O FSPT considera que não é apropriado relatar informação por segmentos, tendo presente a sua dimensão e atividade maioritariamente direcionada para auxiliar o financiamento das entidades de transporte.


### O Conselho Diretivo

O Presidente



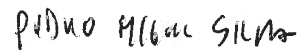
João Jesus Caetano

A Vogal



Maria da Luz António

O Vogal

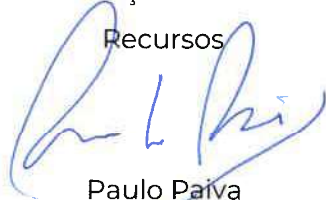


Pedro Silva

### A Direção Financeira

O Diretor de Serviços de Administração e


Recursos



Paulo Paiva

A Chefe do Departamento de Recursos

Financeiros



Vânia Santos

Lisboa, 31 de julho de 2025