



FUNDO DE TRANSPORTES

Conta de Gerência de 2022

Anexo às Demonstrações Financeiras e
Orçamentais

Prestação de Contas ao Tribunal de Contas

[Handwritten signature]
L.G.
[Handwritten signature]
[Handwritten signature]

[Handwritten signatures and initials in blue ink]

ÍNDICE

| | |
|---|----------|
| RELATÓRIO DE GESTÃO | 3 |
| DEMONSTRAÇÕES FINANCEIRAS | 3 |
| Balanço | 3 |
| Demonstrações de resultados por natureza | 5 |
| Demonstração das alterações no património líquido | 6 |
| Demonstração de fluxos de caixa | 7 |
| ANEXO ÀS DEMONSTRAÇÕES FINANCEIRAS | 9 |
| 1. Identificação da entidade, período de relato e referencial contabilístico | 9 |
| 1.1 Identificação da entidade, período de relato | 9 |
| 1.2 Referencial Contabilístico e demonstrações financeiras | 11 |
| 1.3 Comparabilidade | 12 |
| 1.4 Descrição sumária das atividades desenvolvidas em 2022 | 12 |
| 2. Principais políticas contabilísticas, alterações nas estimativas contabilísticas e erros | 15 |
| 2.1 Bases de mensuração | 16 |
| 2.2 Outras políticas contabilísticas relevantes | 16 |
| 2.3 Julgamentos | 16 |
| 2.4 Principais pressupostos relativos ao futuro | 16 |
| 2.5 Alteração de políticas contabilísticas | 16 |
| 2.6 Principais fontes de incerteza das estimativas | 17 |
| 2.7 Alterações em estimativas contabilísticas | 17 |
| 2.8 Erros materiais de períodos anteriores | 17 |
| 3. Ativos intangíveis | 18 |
| 4. Acordos de concessão de serviços: Concedente | 18 |
| 5. Ativos fixos tangíveis | 18 |
| 6. Locações | 18 |
| 7. Custos de empréstimos obtidos | 18 |
| 8. Propriedades de investimento | 18 |
| 9. Imparidade de ativos | 19 |
| 10. Inventários | 19 |
| 11. Agricultura | 19 |
| 12. Contratos de construção | 19 |
| 13. Rendimento de transações com contraprestação | 19 |
| 14. Rendimento de transações sem contraprestação | 19 |
| 15. Provisões, passivos contingentes e ativos contingentes | 20 |
| 16. Efeitos de alterações em taxas de câmbio | 20 |
| 17. Acontecimentos após data de relato | 20 |
| 18. Instrumentos financeiros | 20 |
| 18.1 Decomposição do Ativo | 20 |
| 18.2 Decomposição do Passivo | 21 |



FUNDO DE TRANSPORTES

Conta de Gerência de 2022
Prestação de Contas ao Tribunal de Contas
Anexo às Demonstrações Financeiras e orçamentais
(NCP1 /NCP 26 SNC-AP)

A
L.G.
m
[Handwritten signature]

| | |
|---|-----------|
| 19. Benefícios dos empregados | 22 |
| 20. Divulgações de partes relacionadas | 23 |
| 21. Relato por segmentos | 24 |
| 22. Interesses em outras entidades | 24 |
| DEMONSTRAÇÕES ORÇAMENTAIS | 25 |
| 1. Demonstrações previsionais | 25 |
| 2. Demonstrações de relato | 25 |
| (a) Demonstração do desempenho orçamental. | 25 |
| (b) Demonstração de execução orçamental da receita | 26 |
| (c) Demonstração de execução orçamental da despesa | 27 |
| (d) Demonstração da execução do Plano Plurianual de Investimentos (PPI) | 27 |
| Anexo às demonstrações orçamentais | 27 |
| 1. Alterações orçamentais da receita | 27 |
| 2. Alterações orçamentais da despesa | 29 |
| 3. Alterações ao plano plurianual de investimentos | 30 |
| 4. Operações de tesouraria | 30 |
| 5. Contratação administrativa | 30 |
| 5.1 Situação dos contratos | 30 |
| 5.2 Adjudicações por tipo de procedimento | 30 |
| 6. Transferências e subsídios | 30 |
| 6.1 Transferências e subsídios — despesa | 30 |
| 6.2 Transferências e subsídios — receita | 34 |
| 7. Outras divulgações | 34 |
| 3. Demonstrações orçamentais consolidadas | 34 |

RELATÓRIO DE GESTÃO

Ver anexo I.

DEMONSTRAÇÕES FINANCEIRAS

Balanço

O *Balanço* do FSPT – Fundo para o Serviço Público de Transportes é composto pelos grupos patrimoniais constantes do quadro seguinte:

Exercício: 2022 Unidade Monetária: EUR

Balanço Período: 12

| Rubricas | Notas | 2022 | 2021 | 2021 (reexpresso) |
|---|------------|----------------------|----------------------|----------------------|
| ATIVO | | | | |
| Ativo não corrente | | | | |
| Ativos fixos tangíveis | | 0,00 | 0,00 | 0,00 |
| Propriedades de investimento | | 0,00 | 0,00 | 0,00 |
| Ativos intangíveis | | 0,00 | 0,00 | 0,00 |
| Ativos biológicos | | 0,00 | 0,00 | 0,00 |
| Participações financeiras | | 0,00 | 0,00 | 0,00 |
| Devedores por emprést. bonif. e sub.reembols. | | 0,00 | 0,00 | 0,00 |
| Clientes, contribuintes e utentes | | 0,00 | 0,00 | 0,00 |
| Acionistas/sócios/associados | | 0,00 | 0,00 | 0,00 |
| Diferimentos | | 0,00 | 0,00 | 0,00 |
| Outros ativos financeiros | | 0,00 | 0,00 | 0,00 |
| Ativos por impostos diferidos | | 0,00 | 0,00 | 0,00 |
| Outras contas a receber | | 0,00 | 0,00 | 0,00 |
| | | 0,00 | 0,00 | 0,00 |
| Ativo corrente | | | | |
| Inventários | | 0,00 | 0,00 | 0,00 |
| Ativos biológicos | | 0,00 | 0,00 | 0,00 |
| Devedores por transfer. e sub. não reembols. | | 0,00 | 0,00 | 0,00 |
| Devedores por emprést. bonif. e sub.reembols. | | 0,00 | 0,00 | 0,00 |
| Clientes, contribuintes e utentes | | 0,00 | 0,00 | 0,00 |
| Estado e outros entes públicos | | 0,00 | 0,00 | 0,00 |
| Acionistas/sócios/associados | | 0,00 | 0,00 | 0,00 |
| Outras contas a receber | 2.8 / 18.1 | 1 592 356,87 | 29 644,35 | 293 673,95 |
| Diferimentos | | 0,00 | 0,00 | 0,00 |
| Ativos financeiros detidos para negociação | | 0,00 | 0,00 | 0,00 |
| Outros ativos financeiros | | 0,00 | 0,00 | 0,00 |
| Ativos não correntes detidos para venda | | 0,00 | 0,00 | 0,00 |
| Caixa e depósitos | 1.2 / 18.1 | 14 607 293,78 | 12 441 537,63 | 12 441 537,63 |
| | | 16 199 650,65 | 12 471 181,98 | 12 735 211,58 |
| Total do Ativo | | 16 199 650,65 | 12 471 181,98 | 12 735 211,58 |
| PATRIMÓNIO LÍQUIDO | | | | |
| Património/Capital | | 6 000 000,00 | 6 000 000,00 | 6 000 000,00 |
| Ações (quotas) próprias | | 0,00 | 0,00 | 0,00 |
| Outros instrumentos de capital próprio | | 0,00 | 0,00 | 0,00 |
| Prémios de emissão | | 0,00 | 0,00 | 0,00 |
| Reservas | | 0,00 | 0,00 | 0,00 |
| Resultados transitados | | 5 582 112,26 | 3 281 327,24 | 3 281 327,24 |
| Ajustamentos em ativos financeiros | | 0,00 | 0,00 | 0,00 |
| Excedentes de revalorização | | 0,00 | 0,00 | 0,00 |
| Outras variações no património líquido | | 0,00 | 0,00 | 0,00 |
| Resultado líquido do período | 2.B | 3 831 828,01 | 2 868 945,19 | 2 300 785,02 |
| | | 15 413 940,27 | 12 150 272,43 | 11 582 112,26 |

Handwritten notes and signatures:
L. 6.
2
[Signature]

Exercício: 2022 Unidade Monetária: EUR
Balço Período: 12

| PASSIVO | | | | |
|--|------------|----------------------|----------------------|----------------------|
| Passivo não corrente | | | | |
| Provisões | | 0,00 | 0,00 | 0,00 |
| Financiamentos obtidos | | 0,00 | 0,00 | 0,00 |
| Fornecedores de investimentos | | 0,00 | 0,00 | 0,00 |
| Fornecedores | | 0,00 | 0,00 | 0,00 |
| Responsabilidades por benefícios pós-emprego | | 0,00 | 0,00 | 0,00 |
| Diferimentos | | 0,00 | 0,00 | 0,00 |
| Passivos por impostos diferidos | | 0,00 | 0,00 | 0,00 |
| Outras contas a pagar | | 0,00 | 0,00 | 0,00 |
| | | 0,00 | 0,00 | 0,00 |
| Passivo corrente | | | | |
| Credores transfer. e sub. não reembolsáveis | | 0,00 | 0,00 | 0,00 |
| Fornecedores | | 0,00 | 0,00 | 0,00 |
| Adiant. de clientes, contribuintes utentes | | 0,00 | 0,00 | 0,00 |
| Estado e outros entes públicos | | 0,00 | 0,00 | 0,00 |
| Acionistas/sócios/associados | | 0,00 | 0,00 | 0,00 |
| Financiamentos obtidos | | 0,00 | 0,00 | 0,00 |
| Fornecedores de investimentos | | 0,00 | 0,00 | 0,00 |
| Outras contas a pagar | 2.8 / 18.2 | 785 710,38 | 320 909,55 | 1 153 099,32 |
| Diferimentos | | 0,00 | 0,00 | 0,00 |
| Passivos financeiros detidos para negociação | | 0,00 | 0,00 | 0,00 |
| Outros passivos financeiros | | 0,00 | 0,00 | 0,00 |
| | | 785 710,38 | 320 909,55 | 1 153 099,32 |
| Total Passivo | | 785 710,38 | 320 909,55 | 1 153 099,32 |
| Património Líquido e Passivo | | 16 199 650,65 | 12 471 181,98 | 12 735 211,58 |

A coluna "2021 (reexpresso)" corresponde ao efeito das alterações descritas no ponto 2.8 do presente documento, caso tivessem sido corretamente refletidas nas contas de 2021.

L.G.
[Handwritten signatures]

Demonstrações de resultados por natureza

A *Demonstração de Resultados por natureza* apresenta os seguintes resultados líquidos apurados do exercício:

Exercício: 2022

Unidade Monetária: EUR

Demonstração dos resultados por naturezas

Período: 12

| Rendimentos e Gastos | Notas | 2022 | 2021 | 2021 (reexpresso) |
|--|----------|---------------------|---------------------|----------------------|
| Impostos, contribuições e taxas | 2.8 / 14 | 2 362 802,67 | 1 271 713,83 | 1 535 743,43 |
| Vendas | | 0,00 | 0,00 | 0,00 |
| Prestações de serviços e concessões | | 0,00 | 0,00 | 0,00 |
| Transferências e subsídios correntes obtidos | 14 | 7 060 400,00 | 6 743 287,50 | 6 743 287,50 |
| Rend/Gast. imput.ent.cont.,assoc. e emp.conj. | | 0,00 | 0,00 | 0,00 |
| Variações nos inventários da produção | | 0,00 | 0,00 | 0,00 |
| Trabalhos para a própria entidade | | 0,00 | 0,00 | 0,00 |
| Custo mat. vend., mat. consum. e inv. transf. | | 0,00 | 0,00 | 0,00 |
| Fornecimentos e serviços externos | 2.8 | -5 166,00 | 0,00 | -11953,55 |
| Gastos com pessoal | | 0,00 | 0,00 | 0,00 |
| Transferências e subsídios concedidos | 2.8 | -5 586 356,26 | -5 146 420,23 | -5 966 656,45 |
| Prestações sociais | | 0,00 | 0,00 | 0,00 |
| Imp.de invent.e ativos biol. (perdas/revers.) | | 0,00 | 0,00 | 0,00 |
| Imparid. de dívidas a receber(perdas/revers.) | | 0,00 | 0,00 | 0,00 |
| Provisões (aumentos/reduções) | | 0,00 | 0,00 | 0,00 |
| Imp. invest. não dep./amortiz(perdas/revers.) | | 0,00 | 0,00 | 0,00 |
| Aumentos/reduções de justo valor | | 0,00 | 0,00 | 0,00 |
| Outros rendimentos | | 0,00 | 0,00 | 0,00 |
| Outros gastos | | 0,00 | 0,00 | 0,00 |
| Res. antes deprec. e gastos de financiamento | | 3 831 680,41 | 2 868 581,10 | 2 300 420,93 |
| Gastos/reversões de depreciação e amortização | | 0,00 | 0,00 | 0,00 |
| Imparid. invest. dep./amortiz(perdas/revers.) | | 0,00 | 0,00 | 0,00 |
| Result. operac(antes de gastos financiamento) | | 3 831 680,41 | 2 868 581,10 | 2 300 420,93 |
| Juros e rendimentos similares obtidos | | 147,60 | 364,09 | 364,09 |
| Juros e gastos similares suportados | | 0,00 | 0,00 | 0,00 |
| Resultado antes de impostos | | 3 831 828,01 | 2 868 945,19 | 2 300 785,02 |
| Imposto sobre o rendimento | | 0,00 | 0,00 | 0,00 |
| Resultado líquido do período | 2.8 | 3 831 828,01 | 2 868 945,19 | 2 300 785,02 |

O resultado líquido do ano de 2022, no valor de 3.831.828,01€, apresenta um acréscimo face ao exercício transato (2.868.945,19€).

A coluna “2021 (reexpresso)” corresponde ao efeito das alterações descritas no ponto 2.8 do presente documento, caso tivessem sido corretamente refletidas nas contas de 2021.

Handwritten signatures and initials:
C.G.
[Signature]
[Signature]

Demonstração das alterações no património líquido

A Demonstração das alterações no património líquido do FSPT é composta pela posição seguinte:

Entidade: 5004 FSPT
Exercício: 2022

Período: 14

Demonstração das Alterações no Património Líquido

Unidade Monetária: EUR

| Descrição | Nódo | Património Líquido atribuído aos subentões do Património Líquido da entidade que controla | | | | | | | | | | Interesses que não controlam | Total do património líquido | |
|---|------|---|-------------------------|---|----------------------|--------------|-------------------------|-------------------------------------|-----------------------------|--|------------------------------|------------------------------|-----------------------------|---------------|
| | | Capital / Património Subscrito | Ações (quotas) próprias | Outros investimentos de capital próprio | Prémios de avaliação | Reservas | Resultados transferidos | Ajustamentos em valores financeiros | Excedentes de revalorização | Outras variações no património líquido | Resultado líquido do período | | | TOTAL |
| POSIÇÃO NO INÍCIO DO PERÍODO (1) | | 8.000.000,00 | 0,00 | 0,00 | 0,00 | 0,00 | 2.281.527,24 | 0,00 | 0,00 | 0,00 | 2.988.845,19 | 12.150.272,63 | 0,00 | 12.150.272,63 |
| ALTERAÇÕES NO PERÍODO | | | | | | | | | | | | | | |
| Ajustamentos de transição de ref. contabilística | | 0,00 | 0,00 | 0,00 | 0,00 | 0,00 | 0,00 | 0,00 | 0,00 | 0,00 | 0,00 | 0,00 | 0,00 | 0,00 |
| Alterações de políticas contabilísticas | | 0,00 | 0,00 | 0,00 | 0,00 | 0,00 | 0,00 | 0,00 | 0,00 | 0,00 | 0,00 | 0,00 | 0,00 | 0,00 |
| Correções de erros materiais | | 0,00 | 0,00 | 0,00 | 0,00 | 0,00 | 0,00 | 0,00 | 0,00 | 0,00 | 0,00 | 0,00 | 0,00 | 0,00 |
| Diferenças de conv. de demonstrações financeiras | | 0,00 | 0,00 | 0,00 | 0,00 | 0,00 | 0,00 | 0,00 | 0,00 | 0,00 | 0,00 | 0,00 | 0,00 | 0,00 |
| Reavaliação de investimentos de revalorização | | 0,00 | 0,00 | 0,00 | 0,00 | 0,00 | 0,00 | 0,00 | 0,00 | 0,00 | 0,00 | 0,00 | 0,00 | 0,00 |
| Excedentes de revalorização e Imp. variações | | 0,00 | 0,00 | 0,00 | 0,00 | 0,00 | 0,00 | 0,00 | 0,00 | 0,00 | 0,00 | 0,00 | 0,00 | 0,00 |
| Transferências e subscções de capital | | 0,00 | 0,00 | 0,00 | 0,00 | 0,00 | 0,00 | 0,00 | 0,00 | 0,00 | 0,00 | 0,00 | 0,00 | 0,00 |
| Outras at. reconhecidas no Património Líquido | | 0,00 | 0,00 | 0,00 | 0,00 | 0,00 | 0,00 | 0,00 | 0,00 | 0,00 | 0,00 | 0,00 | 0,00 | 0,00 |
| (2) | | 0,00 | 0,00 | 0,00 | 0,00 | 0,00 | 0,00 | 0,00 | 0,00 | 0,00 | 0,00 | 0,00 | 0,00 | 0,00 |
| RESULTADO LÍQUIDO DO PERÍODO (3) | | | | | | | | | | | 3.833.828,91 | 3.833.828,91 | 0,00 | 3.833.828,91 |
| RESULTADO INTEGRAL (4) = (2) + (3) | | | | | | | | | | | 3.833.828,91 | 3.833.828,91 | 0,00 | 3.833.828,91 |
| OPERAÇÃO COM DETENTORES DE CAPITAL NO PERÍODO | | | | | | | | | | | | | | |
| Subscções de capital parciais | | 0,00 | 0,00 | 0,00 | 0,00 | 0,00 | 0,00 | 0,00 | 0,00 | 0,00 | 0,00 | 0,00 | 0,00 | 0,00 |
| Subscções de prémios de emissão | | 0,00 | 0,00 | 0,00 | 0,00 | 0,00 | 0,00 | 0,00 | 0,00 | 0,00 | 0,00 | 0,00 | 0,00 | 0,00 |
| Entradas para cobertura de perdas | | 0,00 | 0,00 | 0,00 | 0,00 | 0,00 | 0,00 | 0,00 | 0,00 | 0,00 | 0,00 | 0,00 | 0,00 | 0,00 |
| Outras operações | | 0,00 | 0,00 | 0,00 | 0,00 | 2.300.788,70 | 0,00 | 0,00 | 0,00 | 0,00 | -2.300.788,70 | -688.180,17 | 0,00 | -688.180,17 |
| (5) | | 0,00 | 0,00 | 0,00 | 0,00 | 2.300.788,70 | 0,00 | 0,00 | 0,00 | 0,00 | -2.300.788,70 | -688.180,17 | 0,00 | -688.180,17 |
| POSIÇÃO NO FIM DO PERÍODO (6) = (1)+(4)+(5) | | 8.000.000,00 | 0,00 | 0,00 | 0,00 | 3.282.316,94 | 0,00 | 0,00 | 0,00 | 0,00 | 3.833.100,91 | 15.433.982,27 | 0,00 | 15.433.982,27 |

A
L6
or
ZQ
⊕

Demonstração de fluxos de caixa

Entidade: 5004 FSPT
Exercício: 2022

Período: 14

Demonstração de fluxos de caixa

Unidade Monetária: EUR

| Rubricas | Notas | Períodos | |
|---|-------|---------------|---------------|
| | | 2022 | 2021 |
| Fluxos de caixa das atividades operacionais | | | |
| Recebimentos de clientes | | 0,00 | 0,00 |
| Recebimentos de contribuintes | | 0,00 | 0,00 |
| Recebimentos transferências e subsídios correntes | | 7.060.400,00 | 6.743.287,50 |
| Recebimentos de utentes | | 1.064.267,35 | 1.247.318,87 |
| Pagamentos a fornecedores | | 0,00 | 0,00 |
| Pagamentos ao pessoal | | -17.119,55 | 0,00 |
| Pagamentos a contribuintes / utentes | | 0,00 | 0,00 |
| Pagamentos de transferências e subsídios | | -5.941.791,65 | -4.825.510,68 |
| Pagamentos de prestações sociais | | 0,00 | 0,00 |
| Caixa gerada pelas Operações | | 2.165.756,15 | 3.165.095,69 |
| Pagamento / recebimento do Imp. sobre rendimento | | 0,00 | 0,00 |
| Outros recebimentos/pagamentos | | 0,00 | 0,00 |
| Fluxos de caixa das atividades operacionais (a) | | 2.165.756,15 | 3.165.095,69 |
| Fluxos de caixa das atividades de investimento | | | |
| Pagamentos respeitante a: | | | |
| Ativos fixos tangíveis | | 0,00 | 0,00 |
| Ativos intangíveis | | 0,00 | 0,00 |
| Propriedades de Investimento | | 0,00 | 0,00 |
| Investimentos financeiros | | 0,00 | 0,00 |
| Outros ativos | | 0,00 | 0,00 |
| Recabimentos proveniente de: | | | |
| Ativos fixos tangíveis | | 0,00 | 0,00 |
| Ativos intangíveis | | 0,00 | 0,00 |
| Propriedades de Investimento | | 0,00 | 0,00 |
| Investimentos financeiros | | 0,00 | 0,00 |
| Outros ativos | | 0,00 | 0,00 |
| Subsídios ao investimento | | 0,00 | 0,00 |
| Transferências de capital | | 0,00 | 0,00 |
| Juros e rendimentos similares | | 0,00 | 0,00 |
| Dividendos | | 0,00 | 0,00 |
| Fluxos de caixa das atividades de investimento (b) | | 0,00 | 0,00 |

Handwritten signatures and initials in blue ink, including 'L.G.' and a large signature.

Entidade: 5004 FSPT
 Exercício: 2022

Período: 14

Demonstração de fluxos de caixa

| Rubricas | Notas | Unidade Monetária: EUR | |
|---|-------|------------------------|---------------|
| | | Períodos | |
| | | 2022 | 2021 |
| Fluxos de caixa das atividades de financiamento | | | |
| Recebimentos proveniente de: | | | |
| Financiamentos obtidos | | 0,00 | 0,00 |
| Realizações de cap. e de out. instrumentos de cap. | | 0,00 | 0,00 |
| Cobertura de prejuízos | | 0,00 | 0,00 |
| Doações | | 0,00 | 0,00 |
| Outras operações de financiamento | | 0,00 | 0,00 |
| Pagamento respeitantes a: | | | |
| Financiamentos obtidos | | 0,00 | 0,00 |
| Juros e gastos similares | | 0,00 | 0,00 |
| Dividendos | | 0,00 | 0,00 |
| Reduções de cap. e de outros instrumentos de cap. | | 0,00 | 0,00 |
| Outras operações de financiamento | | 0,00 | 0,00 |
| Fluxos de caixa das atividades de financiamento(c) | | 0,00 | 0,00 |
| Variação de caixa e seus equivalentes (a+b+c) | | 2.165.756,15 | 3.165.095,69 |
| Efeito das diferenças de câmbio | | 0,00 | 0,00 |
| Caixa e seus equivalentes de cx. no início do per. | | 12.441.537,63 | 9.276.441,94 |
| Caixa e seus equivalentes de caixa no fim do per. | | 14.607.293,78 | 12.441.537,83 |
| CONCILIAÇÃO ENTRE CX E SEUS EQUIV E SALDO GERÊNCIA | | | |
| Caixa e seus equivalentes de cx. no início do per. | | 12.441.537,63 | 9.276.441,94 |
| -Equivalentes a caixa no início do período | | 0,00 | 0,00 |
| + Parte do SG que não constitui equiv. de caixa | | 0,00 | 0,00 |
| -Variações cambiais de caixa no início do período | | 0,00 | 0,00 |
| = Saldo da gerência anterior (SGA) | | 12.441.537,63 | 9.276.441,94 |
| SGA De execução orçamental | | 12.441.537,63 | 9.276.441,94 |
| SGA De operações de tesouraria | | 0,00 | 0,00 |
| Caixa e seus equivalentes de caixa no fim do per. | | 14.607.293,78 | 12.441.537,83 |
| -Equivalentes a caixa no fim do período | | 0,00 | 0,00 |
| + Parte do SG que não constitui equiv. de caixa | | 0,00 | 0,00 |
| -Variações cambiais de caixa no fim do período | | 0,00 | 0,00 |
| = Saldo da gerência seguinte (SGS) | | 14.607.293,78 | 12.441.537,63 |
| SGS De execução orçamental | | 14.607.293,78 | 12.441.537,63 |
| SGS De operações de tesouraria | | 0,00 | 0,00 |

ANEXO ÀS DEMONSTRAÇÕES FINANCEIRAS

Este anexo encontra-se de acordo com a norma **NCP – 1 — Estrutura e Conteúdo das Demonstrações Financeiras**, sendo a sua numeração sequencial e de acordo com o previsto na norma.

1. Identificação da entidade, período de relato e referencial contabilístico

1.1 Identificação da entidade, período de relato

(a) Designação da entidade: Fundo para o Serviço Público de Transportes;

(b) Endereço: Av. ^a Elias Garcia N.º 103, 1050-098 Lisboa;

(c) Código de Classificação Orgânica: 1.03.07.00

(d) Tutela: Ministério das Infraestruturas;

(e) Legislação que criou a instituição e principal legislação aplicável:

O Fundo para o Serviço Público de Transportes, com o NIPC n.º 720 014 786, é gerido pelo Conselho Diretivo do IMT, I.P., no prosseguimento das orientações estratégicas aprovadas pelo membro do Governo responsável pela área dos transportes urbanos, suburbanos e rodoviários de passageiros, tem natureza de património próprio, sem personalidade jurídica, com autonomia administrativa e financeira.

O regime jurídico do Serviço Público de Transportes de Passageiros (RJSPTP), aprovado pela Lei n.º 52/2015, de 9 de junho, alterada pela Lei n.º 7-A/2016, de 30 de março, e pelo Decreto-Lei n.º 86-D/2016, de 20 de dezembro, prevê no seu artigo 12.º a criação do Fundo para o Serviço Público de Transportes.

Pela publicação da Portaria n.º 359-A/2017, de 20 de novembro, foi criado o regulamento do referido Fundo, que visa auxiliar o financiamento das autoridades de transportes na implementação das suas competências neste domínio, através da atribuição de apoios financeiros.

De acordo com o artigo 3.º da Portaria, o Fundo visa contribuir para:

E. B.
m
JG
D

- Financiamento das autoridades de transportes, definidas pela Lei n.º 52/2015, nomeadamente ao nível do planeamento e da organização do serviço público de transporte de passageiros, por modo rodoviário;
- Apoiar ações destinadas a melhorar a qualidade, segurança e o ambiente, no domínio do transporte público de passageiros, bem como promover ações na área da investigação e melhoria da imagem do transporte público.

Conforme referido a gestão do Fundo cabe ao Conselho Diretivo do IMT, I.P., conforme disposto no artigo 4.º da Portaria n.º 359-A/2017, de 20 de novembro.

O Conselho Diretivo do IMT, I.P. no período de gerência, de 1 de janeiro a 19 de setembro, era constituído pelos seguintes membros:

Presidente – Eduardo Elísio Silva Peralta Feio

Vogal – Maria da Luz Rodrigues António

Vogal – Pedro Miguel Guerreiro Silva

Sendo que no período de gerência de 20 de setembro a 31 de dezembro de 2022, o Conselho Diretivo do IMT, I.P. passou a ser constituído pelos seguintes membros:

Presidente – João Jesus Caetano (nomeado com efeitos a 20.09.2022)

Vogal – Maria da Luz Rodrigues António

Vogal – Pedro Miguel Guerreiro Silva

(f) Designação e sede da entidade que controla final e local onde podem ser obtidas cópias das demonstrações financeiras consolidadas: Nada a reportar.

Não apresenta demonstrações consolidadas apenas individuais, pelo que todos os documentos podem ser obtidos na entidade e morada descritas anteriormente.

(g) Designação e sede da entidade que controla intermédia local onde podem ser obtidas cópias das demonstrações financeiras consolidadas: Nada a reportar.

(h) Caso as demonstrações financeiras anuais sejam apresentadas para um período mais longo ou mais curto do que um ano indicar: Não aplicável.

Handwritten notes and signatures in blue ink, including the number '2.6' and several illegible signatures.

1.2 Referencial Contabilístico e demonstrações financeiras

(a) As demonstrações financeiras foram preparadas em conformidade com o SNC-AP, com exceção do estabelecido na NCP 27 – Contabilidade de Gestão, a qual ainda não foi implementada.

Não existiram, no decorrer do exercício quaisquer casos excepcionais que implicassem diretamente a derrogação de qualquer disposição prevista no SNC-AP, que tenham produzido efeitos materialmente relevantes e que pudessem pôr em causa a imagem verdadeira e apropriada das demonstrações financeiras.

(b) **Indicação e comentário das contas do balanço e da demonstração dos resultados cujos conteúdos não sejam comparáveis com os do período anterior:** Existe falta de comparabilidade uma vez a informação utilizada para comparação não corresponde ao correto valor reexpresso mas sim ao anteriormente aprovado, pelo que deve ter-se em consideração as operações descritas no ponto 2.8.

(c) **Quando a apresentação ou classificação de itens nas demonstrações financeiras for alterada, as quantias comparativas devem ser reclassificadas, a menos que a reclassificação seja impraticável.** Quando as quantias comparativas forem reclassificadas, uma entidade deve divulgar: Nada a reportar.

(d) **Comentário do órgão de gestão sobre a quantia dos saldos significativos de caixa e seus equivalentes que não estejam disponíveis para uso:** Nada a reportar.


(e) Desagregação dos valores de caixa e depósitos bancários

Em 31 de dezembro de 2022 e de 2021 a desagregação dos saldos de caixa e depósitos bancários apresenta-se conforme o seguinte:

Em euros

| CAIXA E DEPÓSITOS BANCÁRIOS | | | |
|-----------------------------------|---------------------------|----------------------|------------------------|
| Conta PCM | Natureza | 2022 | 2021 |
| 11 | Caixa | 0,00 € | 0,00 € |
| 12 | Depósitos à Ordem Tesouro | 14.607.293,78 | 12.441.537,63 € |
| Total de caixa e depósitos | | 14.607.293,78 | 12.441.537,63 € |

Fonte: Mapas da CG 2022

L.6.


1.3 Comparabilidade

O objetivo do Fundo prende-se com o financiamento regular das autoridades de transportes e o apoio a ações de curta e média duração que visem a modernização do sistema e a capacitação das autoridades de transportes.

Desta forma, a receita arrecadada por transferências correntes, acaba por ser direcionada para as entidades do sector pelo mesmo mecanismo, de transferências correntes concedidas.

Como referido anteriormente, o Fundo não dispõe de Ativos não correntes ou quadro de pessoal afeto.

1.4 Descrição sumária das atividades desenvolvidas em 2022

As atividades e ações a prosseguir em 2022 foram identificadas no **Plano Plurianual de Atividades 2021/2022**, aprovado pelos membros do Governo responsáveis pelas áreas das autarquias locais, dos transportes urbanos, suburbanos e rodoviários de passageiros e do Tesouro.

Este Plano foi elaborado em conformidade com o disposto nos termos da alínea b), do n.º 2, do art.º 4.º, do Regulamento do Fundo para o Serviço Público de Transportes, aprovado pela **Portaria n.º 359-A/2017**, de 20 de novembro e com as opções e orientações estratégicas fixadas no **Despacho n.º 3741/2018**.

Previram-se objetivos de apoio a ações destinadas a melhorar a qualidade, segurança e o ambiente, de promoção de ações na área da investigação e melhoria da imagem do transporte público, bem como a digitalização e descarbonização do setor do táxi e a promoção de modos complementares de mobilidade.

No primeiro semestre de 2022 foram atualizadas as perspetivas de financiamento das autoridades de transportes para 2022, na sequência de um breve inquérito dirigido às CIM e municípios que exercem diretamente as competências de autoridades de transportes, sintetizado em Avaliação da atualidade e pertinência das perspetivas para 2022, em que se admitiu a possibilidade de publicação de apenas três avisos para o apoio a ações de curto e médio prazo em 2022, tendo já em conta o contexto orçamental.

O principal constrangimento sentido no ano 2022 resulta do facto de a aprovação do Orçamento de Estado (OE) apenas ter ocorrido em junho de 2022, tendo um impacto muito acentuado nas atividades desenvolvidas e nos resultados obtidos, no que respeita ao apoio a ações de curto e médio prazo para elevação da capacitação das autoridades e do sistema de transportes (prestado na sequência da publicação de avisos).

LG.
JL
J

Mantiveram-se as receitas provenientes de dotações atribuídas pelo Fundo Ambiental, de coimas cobradas no âmbito das contraordenações do uso de transportes coletivos de passageiros e de contribuições pagas pelos operadores de plataformas eletrónicas.

O «Quadro 1» sintetiza a origem da receita prevista mobilizável para os objetivos do FSPT.

Quadro 1 – Receita do Fundo de Transportes em 2022

| Referência/Origem | Receita prevista em OE | Receita efetiva cobrada | Variação € | Variação % |
|---|------------------------|-------------------------|----------------------|---------------|
| - Transferências do OE | 2 060 400,00 € | 2 060 400,00 € | - € | 0,0% |
| - Autoridade da Mobilidade e Transportes | 3 000 000,00 € | 3 000 000,00 € | - € | 0,0% |
| - Transferências do FA | 2 000 000,00 € | 2 000 000,00 € | - € | 0,0% |
| - Coimas a passageiros sem título de transporte | 200 000,00 € | 236 783,85 € | +36 783,85 € | +18,40% |
| - Contribuição regulação e supervisão do TVDE | 755 942,00 € | 827 483,50 € | +71 541,50 € | +9,46% |
| TOTAL | 8 016 342,00 € | 8 124 667,35 € | +108 335,35 € | +1,35% |

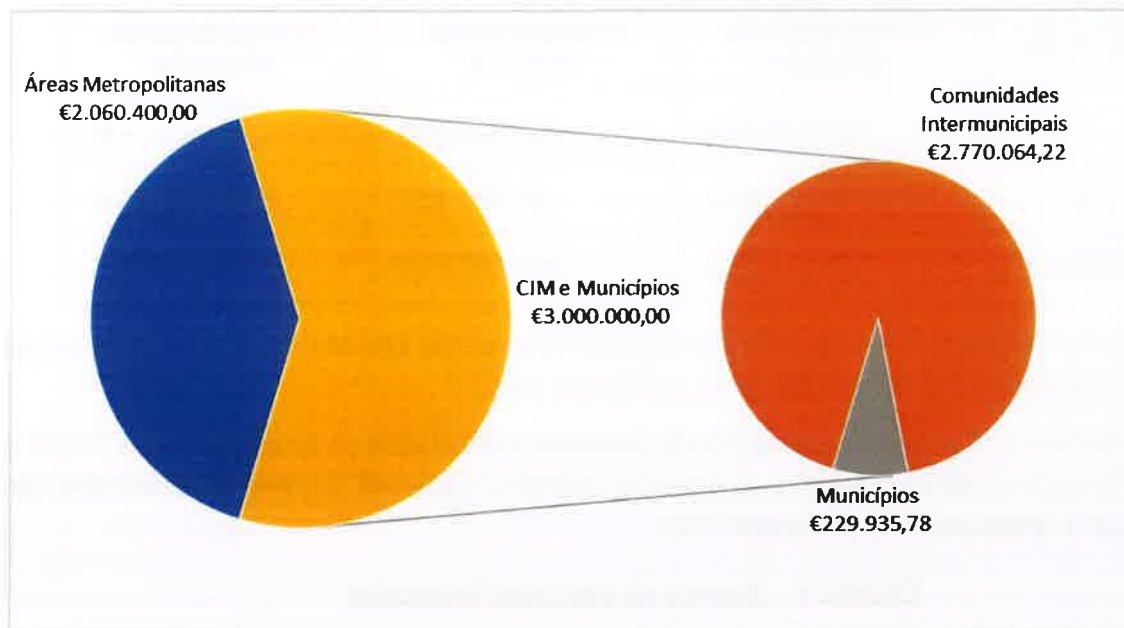
A receita efetivamente obtida foi superior à prevista em 1,35%, como resultado do aumento da “contribuição de regulação e supervisão” do TVDE e das coimas cobradas a passageiros sem título de transporte válido.

Financiamento regular das autoridades de transportes

O montante total destinado ao financiamento regular das autoridades de transportes em 2022 situou-se em 5,06 M€. Neste montante incluem-se 2,06 M€ a atribuir às Áreas Metropolitanas e 3,00 M€ às Comunidades Intermunicipais e a Municípios que exerceram diretamente as competências de autoridade de transportes (vd. Gráfico do financiamento regular atribuído às Autoridades de Transportes em 2022).

L.G.
[Handwritten signatures]

Gráfico 1 - Financiamento regular atribuído às autoridades de transportes



Financiamento de ações de curta e média duração

Com vista ao financiamento de ações de curta e média duração apenas foram publicados dois avisos com objetivos distintos, e destinados a diferentes tipos de beneficiários.

Quadro 2 - Avisos publicados pelo FSPT no ano de 2022

| Nr. | Aviso | Destinatários | Dotação |
|-----|--|--|--------------|
| 1 | Promoção dos transportes públicos de passageiros | Instituto da Mobilidade dos Transportes, I.P. (IMT, IP). | 200 000,00 € |
| 2 | Apoio à Modernização do Setor do táxi | Operadores de serviços de transporte em táxi e associações ou empresas de táxi de âmbito regional ou nacional. | 300 000,00 € |

No conjunto dos dois avisos foram submetidas 48 candidaturas, sendo 47 do «Aviso n.º 2/2022 - Apoio à Modernização do Setor do táxi» (19 para apoio à descarbonização e 28 para apoio à digitalização).

O Aviso n.º 1/2022 - Promoção dos transportes públicos de passageiros, constituiu um «aviso-convite» dirigido a uma única entidade.

O Quadro 3 sintetiza a comparticipação solicitada, a comparticipação aprovada e a execução financeira documentada.

26.
m
ZP
D

Quadro 3 - Comparticipação solicitada, aprovada e executada

| N.º Aviso | Comparticipação solicitada | Comparticipação aprovada | Comparticipação executada |
|--------------|----------------------------|--------------------------|---------------------------|
| 1 | 200 000,00 € | 200 000,00 € | - € |
| 2 | 132 671,99 € | 95 189,15 € | 94 490,15 € |
| TOTAL | 332 671,99 € | 295 189,15 € | 94 490,15 € |

No conjunto foi, portanto, aprovada a comparticipação total de 295 189,15 €, mas a comparticipação efetiva com pagamento autorizado situou-se em 94 490,15 €.

Devido à data em que ocorreu a aprovação da candidatura submetida no âmbito do Aviso 1/2022 e à data de encerramento dos sistemas de gestão e controlo orçamental, a entidade beneficiária não pode efetuar o respetivo pedido de pagamento.

Quadro 4 – Síntese da execução financeira

| # | Tipo de financiamento | Montantes (€) | | |
|--------------|---|-----------------------|-----------------------|-----------------------|
| | | Previsto | Aprovado/Atribuído | Executado |
| 1 | Financiamento regular | 5 060 400,00 € | 5 060 400,00 € | 5 060 400,00 € |
| 2 | Financiamento de ações de curta e média duração | 2 955 942,00 € | 295 189,15 € | 94 490,15 € |
| TOTAL | | 8 016 342,00 € | 5 355 589,15 € | 5 154 890,15 € |

2. Principais políticas contabilísticas, alterações nas estimativas contabilísticas e erros

As demonstrações financeiras apresentam de forma apropriada a posição financeira, o desempenho financeiro e os fluxos de caixa do Fundo, representam de forma fiel os efeitos das transações, outros acontecimentos e condições, de acordo com a definição e critérios de reconhecimento de ativos, passivos, rendimentos e gastos conforme a estrutura conceptual das NCP.

A
L. b
✓
JF
D

Não se verifica nenhuma alteração nas estimativas contabilísticas materialmente relevante decorrente da aplicação das Normas Contabilísticas Públicas, no entanto, verificou-se um erro materialmente relevante, o qual será especificado no ponto 2.8, adiante apresentado.

As principais políticas contabilísticas aplicadas na elaboração destas demonstrações financeiras estão descritas de seguida.

2.1 Bases de mensuração

As bases de mensuração seguidas na preparação das demonstrações financeiras são as seguintes:

a) Rendimento - Transações sem contraprestação

O Fundo reconhece um ativo proveniente de uma transação sem contraprestação quando obtém o controlo de recursos que satisfaçam a definição de um ativo e satisfaça os critérios de reconhecimento.

b) Especialização de exercícios

O Fundo regista os seus rendimentos de acordo com a especialização do exercício, sendo reconhecidos à medida que são gerados, independentemente do respetivo recebimento ou pagamento.

2.2 Outras políticas contabilísticas relevantes

Nada a reportar.

2.3 Julgamentos

Nada a reportar.

2.4 Principais pressupostos relativos ao futuro

Nada a reportar.

2.5 Alteração de políticas contabilísticas

Nada a reportar.

Handwritten notes and signatures in blue ink, including the number '26' and several illegible signatures.

2.6 Principais fontes de incerteza das estimativas

Nada a reportar.

2.7 Alterações em estimativas contabilísticas

Nada a reportar.

2.8 Erros materiais de períodos anteriores

No ano N-1 não foi registado o acréscimo de rendimentos, referente a novembro e dezembro de 2021, oriundos de receitas dos operadores TVDE, as quais são transferidas pela AMT, devido a falta de informação por parte dessa entidade. No ano N, foi registado o montante respetivo de **264.029,60€** como um rendimento de anos anteriores, sendo visível nos resultados transitados.

Existiu igualmente um aumento de gastos de anos anteriores no valor de **832.189,77€**, os quais provocaram um decréscimo dos resultados transitados, respeitantes ao ano N-1:

- **780.082,06€** relativos às Comunidades Intermunicipais;
- **11.953,55€** correspondentes ao Fiscal Único.
- **19.500€** a favor da Comunidade Intermunicipal da Lezíria do Tejo, pois no final do ano de 2022, face à inexistência de aprovação da uma Portaria de Extensão de Encargos para publicação do Aviso n.º 4/2021, não foi possível efetuar o pagamento à CIMLT - Comunidade Intermunicipal da Lezíria do Tejo, no valor de 19 500,00€ respeitante a 2021, fazendo-se agora essa mesma regularização como refletindo-se nos resultados transitados e previsão de pagamento em 2023.
- **20.654,16€** relativos à Comunidade Intermunicipal do Alto Minho, cujo valor foi detetado com em aberto, no âmbito da ação de circularização de, o qual foi então considerado como acréscimo de gastos de anos anteriores e prevê-se a sua regularização no decurso do ano 2023.

Neste sentido, os erros materiais refletiram-se num decréscimo dos resultados transitados no valor de **568.160,17€**, de acordo com quadro infra.

Handwritten notes and signatures:
L6
Handwritten signature

| Quadro 2 - Reexpressão | | | | |
|--|-----------------|-----------------|-------------------|---------------|
| | 2022 | 2021 | 2021 (Reexpresso) | Alterações |
| Alterações na Demonstração dos Resultados | | | | |
| Rendimentos | 9 423 350,27 € | 8 015 365,42 € | 8 279 395,02 € | 264 029,60 € |
| Gastos | -5 591 522,26 € | -5 146 420,23 € | -5 978 610,00 € | -832 189,77 € |
| Resultados líquidos | 3 831 828,01 € | 2 868 945,19 € | 2 300 785,02 € | -568 160,17 € |
| Alterações no Balanço | | | | |
| Ativo | 16 199 650,65 € | 12 471 181,98 € | 12 735 211,58 € | 264 029,60 € |
| Património líquido | 15 413 940,27 € | 12 150 272,43 € | 11 582 112,26 € | -568 160,17 € |
| Passivo | 785 710,38 € | 320 909,55 € | 1 153 099,32 € | 832 189,77 € |

3. Ativos intangíveis

Nada a reportar.

4. Acordos de concessão de serviços: Concedente

Nada a reportar.

5. Ativos fixos tangíveis

Nada a reportar.

6. Locações

Nada a reportar.

7. Custos de empréstimos obtidos

Nada a reportar.

8. Propriedades de investimento

Nada a reportar.

Z. G.
[Handwritten signature]

9. Imparidade de ativos

Nada a reportar.

10. Inventários

Nada a reportar.

11. Agricultura

Nada a reportar.

12. Contratos de construção

Nada a reportar.

13. Rendimento de transações com contraprestação

Nada a reportar.

14. Rendimento de transações sem contraprestação

Os rendimentos de transações sem contraprestação recebidos no exercício findos a 31 de dezembro de 2022 têm a seguinte decomposição na demonstração de resultados:

Em euros

| Rendimento do período reconhecido em: | |
|---|-----------------------|
| | Resultados |
| | Património líquido |
| Impostos, contribuições e taxas | |
| Impostos diretos | |
| Impostos indiretos | |
| Contr. para sistemas de proteção social | |
| Taxas, multas e outras penalidades | 2 362 802,67 € |
| Transferências obtidas | 7 060 400,00 € |
| Subsídios obtidos | |
| Impostos, contribuições e taxas | |
| Total | 9 423 202,67 € |

Fonte: Mapas da CG 2022

[Handwritten signatures and initials: L.G., and others]

15. Provisões, passivos contingentes e ativos contingentes

Nada a reportar.

16. Efeitos de alterações em taxas de câmbio

Nada a reportar.

17. Acontecimentos após data de relato

As demonstrações financeiras foram autorizadas para emissão no dia 30 de março de 2023 pelo Conselho Diretivo do IMT, I.P., responsáveis pela gestão do Fundo, não existindo nenhum outro órgão deliberativo com poder para alterar as demonstrações financeiras.

As demonstrações financeiras foram alvo de retificação a 28 de abril de 2023, devido aos trabalhos de auditoria que decorreram no âmbito do fecho das contas, pelos acontecimentos ocorridos após data de relato, descritos no ponto 2.8 do presente documento, e que constituem ajustes materialmente relevantes e que podem influenciar os utilizadores na tomada de decisões com base nas presentes demonstrações financeira.

De salientar que os acontecimentos suscetíveis de alterar as demonstrações financeiras de 2023 se encontram igualmente descritos no ponto 2.8 das presentes notas.

Após a devida reexpressão, as demonstrações financeiras foram autorizadas para emissão no dia 15 de maio de 2023 pelo Conselho Diretivo do IMT, I.P., responsáveis pela gestão do Fundo, não existindo nenhum outro órgão deliberativo com poder para alterar as demonstrações financeiras.

18. Instrumentos financeiros

18.1 Decomposição do Ativo

Quadro 18.1 - Ativos Financeiros

| Rubricas | Quantia Escriturada inicial | Aumentos | | | Diminuições | | | Quantia escriturada final |
|------------------------|-----------------------------|----------------|-----------------------|--------|-------------|-----------------------|--------|---------------------------|
| | | compras | ganhos de justo valor | outros | liquidações | perdas de justo valor | outros | |
| Caixa e depósitos | 12 441 537,63 € | 2 165 756,15 € | | | | | | 14 607 293,78 € |
| Outras conta a receber | 29 644,35 € | 1 562 712,52 € | | | | | | 1 592 356,87 € |
| | 12 471 181,98 € | | | | | | | 16 199 650,65 € |

Handwritten signatures and initials: L6., [initials], [signature]

O valor de **outras contas a receber** refere-se:

- c) Coimas de Passageiros Sem Título (PST) no âmbito do Decreto-Lei n.º 117/2017, no valor de **10.461,00€**;
- d) Comparticipação da taxa da Autoridade da Mobilidade e dos Transportes, no âmbito da Lei n.º 45/2018 de 10 de agosto em articulação com a Declaração de Retificação n.º 25-A/2018 de 10 de agosto, no valor de **688.061,63€**, respeitante ao período de maio a julho de 2022 e o valor de **893.834,24€** respeitante ao período de agosto a dezembro de 2022.

| Ativo | | |
|---|-------------|---------------------|
| Texto | Conta Razão | Montante |
| Acrescimento rendimentos - PST DL 117/2017 - Dez 2022 | 2712200000 | 10 461,00 € |
| Acrescimento rendimentos - AMT - TVDE - Mai a Jul/2022 | 2712200000 | 688 061,63 € |
| Acrésc rendimentos - AMT - TVDE - Projeção Ago a Dez/2022 | 2712200000 | 893 834,24 € |
| Total | | 1 592 356,87 |

Importa relatar que os valores constantes na decomposição dos ativos financeiros, referentes às coimas dos Passageiros sem Título, ficaram saldadas em janeiro de 2023, bem como o montante a receber da AMT, do período de maio a julho de 2022.

Os valores constantes na coluna “Quantia Escriturada Inicial” correspondem aos valores efetivamente aprovados em 2021 e não aos valores reexpresso, considerando as operações descritas na nota 2.8. O valor da “Quantia Escriturada Inicial” deveria ser 12 735 211,58€

18.2 Decomposição do Passivo

Quadro 18.2 - Passivos Financeiros

| Rubricas | Quantia Escriturada inicial | Aumentos | | | Diminuições | | | Quantia escriturada final |
|-----------------------|-----------------------------|--------------|-----------------------|--------|-------------|-----------------------|--------|---------------------------|
| | | aquisições | ganhos de justo valor | outros | liquidações | perdas de justo valor | outros | |
| Outras contas a pagar | 320 909,55 € | 464 800,83 € | | | | | | 785 710,38 € |

66.
[Handwritten signature]

| Passivo | | |
|---|--------------|-------------------|
| Texto | Conta Razão | Montante |
| Acréscimos de Custos - Portaria 359-A/2017 - Ano 2022 | 2739900000 | 81 246,67 |
| Acréscimos de Custos - Portaria 359-A/2017 - Ano 2021 | 2739900000 | 79 906,07 |
| Acréscimos de Custos - Portaria 359-A/2017 - Ano 2020 | 2739900000 | 83 925,81 |
| Acréscimos de Custos - Portaria 359-A/2017 - Ano 2019 | 2739900000 | 81 577,80 |
| Acréscimos de Custos - Portaria 359-A/2017 - Ano 2018 | 2739900000 | 75 499 87 |
| Acréscimos de Custos - AML Nov/Dez 2021 | 2739900000 | 191 330,00 |
| Acréscimos de Custos - AMP Nov/Dez 2021 | 2739900000 | 152 070,00 |
| REG VALOR CIMLT AVISO4/21 | 2739900000 | 19 500,00 |
| REG VALOR CIMAM AVISO 1/2018 | 2739900000 | 20 654,16 |
| | Total | 785 710,38 |

O valor de **outras contas a pagar** refere-se:

- Comissão anual de 1% do valor das receitas do FSPT a transferir ao IMT, I.P., de acordo com a alínea b) do artigo 5º da Portaria 329-a/2017, de 20 de novembro, referentes aos anos de 2018 a 2022.
- A regularização do valor a transferir à Autoridade Metropolitana do Porto e à Autoridade Metropolitana de Lisboa, referente aos meses de novembro e dezembro de 2021.
- No final do ano de 2022, face à inexistência de aprovação da uma **Portaria de Extensão de Encargos** para publicação do Aviso n.º 4/2021, não foi possível efetuar o pagamento à CIMLT – **Comunidade Intermunicipal da Lezíria do Tejo**, no valor de 19.500,00€, fazendo-se agora essa mesma regularização para ser refletida nos resultados transitados.
- Da análise à resposta à circularização da CIM do Alto Minho, verificou-se que existe indicação de se encontrar por pagar a 31/12/2022 um montante de 20.654,16€ referente ao 1º aviso 2018, considerando-se assim como gasto a regularizar.

Os valores constantes na coluna “Quantia Escriturada Inicial” correspondem aos valores efetivamente aprovados em 2021 e não aos valores reexpresso, considerando as operações descritas na nota 2.8. O valor da “Quantia Escriturada Inicial” deveria ser 1 153 099,32€

19. Benefícios dos empregados

Nada a reportar.

Handwritten notes and signatures:
 26
 [Signature]

20. Divulgações de partes relacionadas

| Divulgações de partes relacionadas - Transações entre partes relacionadas | | | | | | |
|---|----------------------------|------------------------------|------------------|---------------------------|-------------------------|--------------------|
| Entidade Relacionada | Natureza do Relacionamento | Transação | | | Saldo no fim do período | Termos e condições |
| | | Tipo | Quantia | % no total das transações | | |
| Instituto da Mobilidade e dos Transportes, I.P. | Pessoa chave da gestão | Comissão anual | 81 247 € | 1,00% | 81 247 € | anual |
| Instituto da Mobilidade e dos Transportes, I.P. | Pessoa chave da gestão | Distribuição de Coimas (PST) | 164 965 € | 10,00% | 164 965 € | mensal |
| Totais | | | 246 212 € | 1,00% | 246 212 € | |

A Portaria 359-A/2017, de 20 de novembro, procede à criação e regulamentação do Fundo para o Serviço Público de Transportes.

De acordo com a alínea b) do artigo 5º da referida Portaria, considera-se despesa do Fundo uma comissão anual de gestão de 1% do valor das suas receitas para o IMT, I.P., que não poderá afetar o montante disponível para o financiamento regular.

A 31 de dezembro de 2022 o valor das receitas cobradas, excluindo o saldo das gerências anteriores, ascende a 8.124.667,35€. Efetuando o cálculo de 1% das receitas cobradas, o FSPT deverá transferir ao IMT, I.P. o valor de 81.247 €.

Prevê-se que este valor seja transferido do orçamento do FSPT para o orçamento do IMT, I.P. no decorrer do ano 2023.

O Decreto-Lei 117/2017, de 12 de setembro procedeu à alteração da Lei 28/2006, de 4 de julho e à sua republicação sendo que o nº2 do artigo 11.º do Decreto-Lei 117/2017, de 12, estipula que o IMT, I.P. recolhe e entrega mensalmente o montante das coimas pagas diretamente à empresa exploradora do serviço de transporte em questão, ao abrigo do pagamento voluntário.

Neste caso, o IMT, I.P. transfere, mensalmente, para o FSPT 10% do valor das coimas.

Se não ocorrer o pagamento voluntário da coima é instaurado um processo contraordenacional pela Autoridade Tributária e Aduaneiro (AT) e os valores são transferidos diretamente da AT para o FSPT (nº3 do artigo 11º).

O valor apresentado no mapa DOREC na rubrica R.04.02.01.04.A0.A0 ascende a 236.783,85€ sendo composto por 164 964,50 € de coimas pagas ao abrigo do pagamento voluntário e 71 819,35€ pagas ao abrigo de um processo contraordenacional.

[Handwritten signatures and initials]

| Pessoas Chave da Gestão | | | |
|-------------------------|---|----------------|-----------------------|
| Cargo | Nome | Remuneração | Período |
| Presidente do CD do IMT | Eduardo Elísio Silva Peralta Feio | não remunerado | 01JAN2022 a 19SET2022 |
| Presidente do CD do IMT | João Manuel Henriques de Jesus Caetano da Silva | não remunerado | 20SET2022 a 31DEZ2022 |
| Vogal do CD do IMT | Maria da Luz Rodrigues António | não remunerado | 01JAN2022 a 31DEZ2022 |
| Vogal do CD do IMT | Pedro Miguel Guerreiro da Silva | não remunerado | 01JAN2022 a 31DEZ2022 |

O artigo 8º da Portaria que cria e regulamente o FSPT (Portaria 359-A/2017) refere que a gestão do FSPT cabe ao IMT, I.P.

No mapa acima foi apresentado os órgãos que constituíram o Conselho Diretivo do IMT, I.P. no ano 2022, referindo que os mesmos não são remunerados uma vez que a mesma é paga no orçamento do IMT, I.P.

O despacho 10315/2021, de 14.10.2021 designou como fiscal único do FSPT a sociedade de revisores oficiais de contas APPM - CALADO, MACHADO, FERREIRA, FILIPE, GOMES & ASSOCIADOS, SROC, LDA, tendo-se procedido ao pagamento do valor abaixo indicado durante o ano de 2022:

| Cargo | Nome | Remuneração | Período |
|--------------|----------------|-------------|-----------------------|
| Fiscal Único | APPM SROC, LDA | 5 166,00 € | 01JAN2022 a 31DEZ2022 |

21. Relato por segmentos

Nada a reportar.

22. Interesses em outras entidades

Nada a reportar.

L.6.
or
HL
J

DEMONSTRAÇÕES ORÇAMENTAIS

1. Demonstrações previsionais

(a) Nada a reportar.

(b) Nada a reportar.

2. Demonstrações de relato

(a) Demonstração do desempenho orçamental.

Entidade: 5004 FSPT
Exercício: 2022

Período: 14

Demonstração do desempenho orçamental

| Rubrica | Recursos | Formas de Financiamento (2022) | | | | | | Total | 2021 |
|---------|---|--------------------------------|--------------|------|------|-----------------|---------------|---------------|------|
| | | RP | RG | LE | CEM | Fundos próprios | | | |
| | Soma de gerência assessor | 8.041.537,83 | 3.000.000,00 | 0,00 | 0,00 | 0,00 | 11.041.537,83 | 9.276.441,84 | |
| | Operações orçamentais [1] | 8.441.537,83 | 3.000.000,00 | 0,00 | 0,00 | 0,00 | 11.441.537,83 | 9.276.441,84 | |
| | Devolução do saldo oper. orçamentais | 0,00 | 0,00 | 0,00 | 0,00 | 0,00 | 0,00 | 0,00 | |
| | Recibo saldo oper. orçam. devolvido por ent. terc. | 0,00 | 0,00 | 0,00 | 0,00 | 0,00 | 0,00 | 0,00 | |
| | Operações de tesouraria (A) | 0,00 | 0,00 | 0,00 | 0,00 | 0,00 | 0,00 | 0,00 | |
| | Recursos Corrente | 8.041.537,83 | 3.000.000,00 | 0,00 | 0,00 | 0,00 | 11.041.537,83 | 7.990.846,37 | |
| R1 | Recursos Fiscais | 0,00 | 0,00 | 0,00 | 0,00 | 0,00 | 0,00 | 0,00 | |
| R11 | Impostos Diretos | 0,00 | 0,00 | 0,00 | 0,00 | 0,00 | 0,00 | 0,00 | |
| R12 | Impostos Indirectos | 0,00 | 0,00 | 0,00 | 0,00 | 0,00 | 0,00 | 0,00 | |
| R2 | Contribuições aut. proteção social e subsect. saúde | 0,00 | 0,00 | 0,00 | 0,00 | 0,00 | 0,00 | 0,00 | |
| R3 | Taxas, multas e outras penalidades | 1.064.287,36 | 0,00 | 0,00 | 0,00 | 0,00 | 1.064.287,36 | 1.247.318,87 | |
| R4 | Rendimentos de propriedade | 0,00 | 0,00 | 0,00 | 0,00 | 0,00 | 0,00 | 0,00 | |
| R5 | Transferências e subsídios correntes | 5.000.000,00 | 2.000.000,00 | 0,00 | 0,00 | 0,00 | 7.000.000,00 | 6.743.287,50 | |
| RS1 | Transferências correntes | 5.000.000,00 | 2.000.000,00 | 0,00 | 0,00 | 0,00 | 7.000.000,00 | 6.743.287,50 | |
| RS11 | Administrações Públicas | 5.000.000,00 | 2.000.000,00 | 0,00 | 0,00 | 0,00 | 7.000.000,00 | 6.743.287,50 | |
| RS111 | Administração Central - Estado Português | 0,00 | 0,00 | 0,00 | 0,00 | 0,00 | 0,00 | 0,00 | |
| RS112 | Administração Central - Outras entidades | 5.000.000,00 | 2.000.000,00 | 0,00 | 0,00 | 0,00 | 7.000.000,00 | 1.717.000,00 | |
| RS113 | Segurança Social | 0,00 | 0,00 | 0,00 | 0,00 | 0,00 | 0,00 | 0,00 | |
| RS114 | Administração Regional | 0,00 | 0,00 | 0,00 | 0,00 | 0,00 | 0,00 | 0,00 | |
| RS115 | Administração Local | 0,00 | 0,00 | 0,00 | 0,00 | 0,00 | 0,00 | 0,00 | |
| RS12 | Exterior - U.E. | 0,00 | 0,00 | 0,00 | 0,00 | 0,00 | 0,00 | 0,00 | |
| RS13 | Outras | 0,00 | 0,00 | 0,00 | 0,00 | 0,00 | 0,00 | 0,00 | |
| RS2 | Subsídios correntes | 0,00 | 0,00 | 0,00 | 0,00 | 0,00 | 0,00 | 0,00 | |
| RS | Venda de bens e serviços | 0,00 | 0,00 | 0,00 | 0,00 | 0,00 | 0,00 | 0,00 | |
| R7 | Outras receitas correntes | 0,00 | 0,00 | 0,00 | 0,00 | 0,00 | 0,00 | 0,00 | |
| R8 | Recursos de Capital | 0,00 | 0,00 | 0,00 | 0,00 | 0,00 | 0,00 | 0,00 | |
| R9 | Venda de bens de investimento | 0,00 | 0,00 | 0,00 | 0,00 | 0,00 | 0,00 | 0,00 | |
| RS | Transferências e subsídios de capital | 0,00 | 0,00 | 0,00 | 0,00 | 0,00 | 0,00 | 0,00 | |
| RS1 | Transferências de capital | 0,00 | 0,00 | 0,00 | 0,00 | 0,00 | 0,00 | 0,00 | |
| RS11 | Administrações Públicas | 0,00 | 0,00 | 0,00 | 0,00 | 0,00 | 0,00 | 0,00 | |
| RS111 | Administração Central - Estado Português | 0,00 | 0,00 | 0,00 | 0,00 | 0,00 | 0,00 | 0,00 | |
| RS112 | Administração Central - Outras entidades | 0,00 | 0,00 | 0,00 | 0,00 | 0,00 | 0,00 | 0,00 | |
| RS113 | Segurança Social | 0,00 | 0,00 | 0,00 | 0,00 | 0,00 | 0,00 | 0,00 | |
| RS114 | Administração Regional | 0,00 | 0,00 | 0,00 | 0,00 | 0,00 | 0,00 | 0,00 | |
| RS115 | Administração Local | 0,00 | 0,00 | 0,00 | 0,00 | 0,00 | 0,00 | 0,00 | |
| RS12 | Exterior - U.E. | 0,00 | 0,00 | 0,00 | 0,00 | 0,00 | 0,00 | 0,00 | |
| RS13 | Outras | 0,00 | 0,00 | 0,00 | 0,00 | 0,00 | 0,00 | 0,00 | |
| R10 | Outras receitas de capital | 0,00 | 0,00 | 0,00 | 0,00 | 0,00 | 0,00 | 0,00 | |
| R11 | Impugnação não efetuada nos pagamentos | 0,00 | 0,00 | 0,00 | 0,00 | 0,00 | 0,00 | 0,00 | |
| | Recursos Elétricos [2] | 8.041.537,83 | 3.000.000,00 | 0,00 | 0,00 | 0,00 | 11.041.537,83 | 7.990.846,37 | |
| R12 | Recursos com efeito financeiro | 0,00 | 0,00 | 0,00 | 0,00 | 0,00 | 0,00 | 0,00 | |
| RS13 | Recursos para operações financeiras | 0,00 | 0,00 | 0,00 | 0,00 | 0,00 | 0,00 | 0,00 | |
| | Soma [1] = [2] + [3] + [4] | 16.083.075,66 | 6.000.000,00 | 0,00 | 0,00 | 0,00 | 22.083.075,66 | 17.267.688,11 | |
| | Operações Tesouraria [5] | 0,00 | 0,00 | 0,00 | 0,00 | 0,00 | 0,00 | 0,00 | |

Handwritten signatures and initials in blue ink.

Entidade: 5004 FSPT
Exercício: 2022

Período: 14

Demonstração do desempenho orçamental

Unidade Monetária: EUR

| Rubrica | Pagamentos | Fontes de financiamento (2022) | | | | | Fundos afetados | Total | 2021 |
|---------|---|--------------------------------|---------------------|-------------|-------------|-------------|-----------------|----------------------|----------------------|
| | | RP | RE | IE | EMPE | Outro | | | |
| D1 | Despesas Correntes | 3.988.911,29 | 2.069.438,00 | 0,00 | 0,00 | 0,00 | 0,00 | 5.988.911,29 | 4.828.913,81 |
| D11 | Despesas com o pessoal | 17.119,52 | 0,00 | 0,00 | 0,00 | 0,00 | 0,00 | 17.119,52 | 0,00 |
| D12 | Remunerações certas e parciais | 17.119,52 | 0,00 | 0,00 | 0,00 | 0,00 | 0,00 | 17.119,52 | 0,00 |
| D12 | Alugueres, rendimentos ou eventuais | 0,00 | 0,00 | 0,00 | 0,00 | 0,00 | 0,00 | 0,00 | 0,00 |
| D11 | Seguros sociais | 0,00 | 0,00 | 0,00 | 0,00 | 0,00 | 0,00 | 0,00 | 0,00 |
| D2 | Aquisição de bens e serviços | 0,00 | 0,00 | 0,00 | 0,00 | 0,00 | 0,00 | 0,00 | 0,00 |
| D3 | Juros e outros encargos | 0,00 | 0,00 | 0,00 | 0,00 | 0,00 | 0,00 | 0,00 | 0,00 |
| D4 | Transferências e subsídios correntes | 3.881.291,85 | 2.069.438,00 | 0,00 | 0,00 | 0,00 | 0,00 | 5.941.731,85 | 4.825.510,88 |
| D41 | Transferências correntes | 3.881.291,85 | 2.069.438,00 | 0,00 | 0,00 | 0,00 | 0,00 | 5.941.731,85 | 4.825.510,88 |
| D411 | Administrações Públicas | 3.787.358,50 | 2.080.400,00 | 0,00 | 0,00 | 0,00 | 0,00 | 5.847.758,50 | 4.801.984,24 |
| D4111 | Administração Central - Estado Português | 0,00 | 0,00 | 0,00 | 0,00 | 0,00 | 0,00 | 0,00 | 0,00 |
| D4112 | Administração Central - Outras entidades | 0,00 | 0,00 | 0,00 | 0,00 | 0,00 | 0,00 | 0,00 | 34.808,04 |
| D4113 | Segurança Social | 0,00 | 0,00 | 0,00 | 0,00 | 0,00 | 0,00 | 0,00 | 0,00 |
| D4114 | Administração Regional | 0,00 | 0,00 | 0,00 | 0,00 | 0,00 | 0,00 | 0,00 | 0,00 |
| D4115 | Administração Local | 3.787.358,50 | 2.080.400,00 | 0,00 | 0,00 | 0,00 | 0,00 | 5.847.758,50 | 4.567.376,24 |
| D412 | Entidades do sector não lucrativo | 0,00 | 0,00 | 0,00 | 0,00 | 0,00 | 0,00 | 0,00 | 0,00 |
| D413 | Famílias | 0,00 | 0,00 | 0,00 | 0,00 | 0,00 | 0,00 | 0,00 | 0,00 |
| D414 | Outras | 84.003,15 | 0,00 | 0,00 | 0,00 | 0,00 | 0,00 | 84.003,15 | 223.528,44 |
| D42 | Subsídios correntes | 0,00 | 0,00 | 0,00 | 0,00 | 0,00 | 0,00 | 0,00 | 0,00 |
| D5 | Outras despesas correntes | 0,00 | 0,00 | 0,00 | 0,00 | 0,00 | 0,00 | 0,00 | 0,00 |
| D6 | Despesas de Capital | 0,00 | 0,00 | 0,00 | 0,00 | 0,00 | 0,00 | 0,00 | 0,00 |
| D7 | Aquisição de bens de capital | 0,00 | 0,00 | 0,00 | 0,00 | 0,00 | 0,00 | 0,00 | 0,00 |
| D71 | Transferências e subsídios de capital | 0,00 | 0,00 | 0,00 | 0,00 | 0,00 | 0,00 | 0,00 | 0,00 |
| D711 | Administrações Públicas | 0,00 | 0,00 | 0,00 | 0,00 | 0,00 | 0,00 | 0,00 | 0,00 |
| D7111 | Administração Central - Estado Português | 0,00 | 0,00 | 0,00 | 0,00 | 0,00 | 0,00 | 0,00 | 0,00 |
| D7112 | Administração Central - Outras entidades | 0,00 | 0,00 | 0,00 | 0,00 | 0,00 | 0,00 | 0,00 | 0,00 |
| D7113 | Segurança Social | 0,00 | 0,00 | 0,00 | 0,00 | 0,00 | 0,00 | 0,00 | 0,00 |
| D7114 | Administração Regional | 0,00 | 0,00 | 0,00 | 0,00 | 0,00 | 0,00 | 0,00 | 0,00 |
| D7115 | Administração Local | 0,00 | 0,00 | 0,00 | 0,00 | 0,00 | 0,00 | 0,00 | 0,00 |
| D712 | Entidades do sector não lucrativo | 0,00 | 0,00 | 0,00 | 0,00 | 0,00 | 0,00 | 0,00 | 0,00 |
| D713 | Famílias | 0,00 | 0,00 | 0,00 | 0,00 | 0,00 | 0,00 | 0,00 | 0,00 |
| D714 | Outras | 0,00 | 0,00 | 0,00 | 0,00 | 0,00 | 0,00 | 0,00 | 0,00 |
| D72 | Subsídios de capital | 0,00 | 0,00 | 0,00 | 0,00 | 0,00 | 0,00 | 0,00 | 0,00 |
| D8 | Outras despesas de capital | 0,00 | 0,00 | 0,00 | 0,00 | 0,00 | 0,00 | 0,00 | 0,00 |
| D9 | Despesas Financeiras [I] | 3.988.911,29 | 2.069.438,00 | 0,00 | 0,00 | 0,00 | 0,00 | 5.988.911,29 | 4.828.913,81 |
| D9 | Despesas com ativos financeiros | 0,00 | 0,00 | 0,00 | 0,00 | 0,00 | 0,00 | 0,00 | 0,00 |
| D10 | Despesas com passivos financeiros | 0,00 | 0,00 | 0,00 | 0,00 | 0,00 | 0,00 | 0,00 | 0,00 |
| | Soma [I] + [II] + [III] | 3.988.911,29 | 2.069.438,00 | 0,00 | 0,00 | 0,00 | 0,00 | 5.988.911,29 | 4.828.913,81 |
| | Operações Tripartitadas [C] | 0,00 | 0,00 | 0,00 | 0,00 | 0,00 | 0,00 | 0,00 | 0,00 |
| | Saldo para a Gerência Seguinte | 11.887.283,78 | 3.889.888,81 | 0,00 | 0,00 | 0,00 | 0,00 | 14.887.283,78 | 13.441.837,81 |
| | Operações Orçamentais [B] = [I] + [II] | 11.887.283,78 | 3.889.888,81 | 0,00 | 0,00 | 0,00 | 0,00 | 14.887.283,78 | 12.441.537,81 |
| | Operações Tripartitadas [C] = [I] + [II] + [III] | 0,00 | 0,00 | 0,00 | 0,00 | 0,00 | 0,00 | 0,00 | 0,00 |
| | Saldo Global [D] = [B] + [C] | 11.887.283,78 | 3.889.888,81 | 0,00 | 0,00 | 0,00 | 0,00 | 14.887.283,78 | 12.441.537,81 |
| | Despesas Financeiras | 3.988.911,29 | 2.069.438,00 | 0,00 | 0,00 | 0,00 | 0,00 | 5.988.911,29 | 4.828.913,81 |
| | Saldo Corrente | 2.185.758,11 | 0,00 | 0,00 | 0,00 | 0,00 | 0,00 | 2.185.758,11 | 3.185.085,88 |
| | Saldo Capital | 0,00 | 0,00 | 0,00 | 0,00 | 0,00 | 0,00 | 0,00 | 0,00 |
| | Saldo Primário | 2.185.758,11 | 0,00 | 0,00 | 0,00 | 0,00 | 0,00 | 2.185.758,11 | 3.185.085,88 |
| | Recorre Total [E] = [D] - [I] | 15.505.804,89 | 5.080.400,81 | 0,00 | 0,00 | 0,00 | 0,00 | 20.586.204,89 | 17.287.048,31 |
| | Despesas Total [A] = [B] | 3.988.911,29 | 2.069.438,00 | 0,00 | 0,00 | 0,00 | 0,00 | 5.988.911,29 | 4.828.913,81 |

(b) Demonstração de execução orçamental da receita

Entidade: 5004 FSPT
Exercício: 2022

Período: 14

Demonstração de execução orçamental da receita

Unidade Monetária: EUR

| Rubrica | Descrição | Previdido corrigido | Receitas por cobrar do período anterior | Receitas Equilibradas | Legislação anterior | Receitas Coligadas totais | Recebíveis e Restituições | | Receitas cobradas líquidas | | | Receitas por cobrar no total do período | Orç. de execução |
|---------------------------|--|----------------------|---|-----------------------|---------------------|---------------------------|---------------------------|-------------|----------------------------|----------------------|----------------------|---|--------------------|
| | | | | | | | Emendas | Pagos | Período anterior | Período corrente | Total | | |
| | | (1) | (2) | (3) | (4) | (5) | (6) | (7) | (8) | (9) | (10) = (8) + (9) | (11) | (12) = (10) + (11) |
| Receita corrente | | | | | | | | | | | | | |
| R.04.01.99.02.01 | TAXAS DIVERSAS - TYPE | 755.794,00 | 0,00 | 827.338,80 | 0,00 | 827.338,80 | 0,00 | 0,00 | 0,00 | 827.338,80 | 827.338,80 | 0,00 | 100,47 |
| R.04.02.01.01.79 | REC. PROPRIAS - JURISDI. DE MORA | 149,00 | 0,00 | 147,85 | 0,00 | 147,85 | 0,00 | 0,00 | 0,00 | 147,85 | 147,85 | 0,00 | 89,73 |
| R.04.02.04.03.00 | CORRENTES E PENALIDADES CONTRAINDICAÇÕES - ATIV. | 200.000,00 | 0,00 | 238.783,85 | 0,00 | 238.783,85 | 0,00 | 0,00 | 0,00 | 238.783,85 | 238.783,85 | 0,00 | 119,39 |
| R.05.03.01.44.48 | TRAMF. CORRENTES - ESTADO - FSPT | 2.080.400,00 | 0,00 | 2.080.400,00 | 0,00 | 2.080.400,00 | 0,00 | 0,00 | 0,00 | 2.080.400,00 | 2.080.400,00 | 0,00 | 100,00 |
| R.05.03.07.88.62 | TRAMF. CORRENTES - A.C. - FUNDO AMBIENTAL | 2.000.000,00 | 0,00 | 2.000.000,00 | 0,00 | 2.000.000,00 | 0,00 | 0,00 | 0,00 | 2.000.000,00 | 2.000.000,00 | 0,00 | 100,00 |
| R.05.03.07.89.00 | TRAMF. CORRENTES - A.C. - AM | 3.755.942,00 | 0,00 | 3.600.000,00 | 0,00 | 3.600.000,00 | 0,00 | 0,00 | 0,00 | 3.600.000,00 | 3.600.000,00 | 0,00 | 79,87 |
| Receita de capital | | | | | | | | | | | | | |
| R.15.01.01.01.18 | REC. PROPRIAS-RNAP - ORIG. INI | 80.000,00 | 0,00 | 0,00 | 0,00 | 0,00 | 0,00 | 0,00 | 0,00 | 0,00 | 0,00 | 0,00 | 0,00 |
| R.16.01.01.01.99 | REC. IMPÓBITOS-NA POSSE | 3.000.000,00 | 0,00 | 3.000.000,00 | 0,00 | 3.000.000,00 | 0,00 | 0,00 | 0,00 | 3.000.000,00 | 3.000.000,00 | 0,00 | 100,00 |
| R.18.01.03.01.78 | NA POSSE SERVIÇO - RECEITAS DIVERSAS | 9.441.537,85 | 0,00 | 9.441.537,85 | 0,00 | 9.441.537,85 | 0,00 | 0,00 | 0,00 | 9.441.537,85 | 9.441.537,85 | 0,00 | 100,00 |
| | Total | 21.283.823,89 | 0,00 | 20.586.204,89 | 0,00 | 20.586.204,89 | 0,00 | 0,00 | 0,00 | 20.586.204,89 | 20.586.204,89 | 0,00 | 95,73 |

(Handwritten signatures and initials)
 L.G.
 P.H.
 P.

(c) Demonstração de execução orçamental da despesa.

Entidade: 5004 FSPT
 Exercício: 2022

Período: 14

Demonstração de execução orçamental da despesa

| Rubrica | Descrição | Despesas por pagar de períodos anteriores | Dotações concluídas | Salvos / desavos | Cobramentos | Compromissos | Obrigações | Despesas pagas liquidadas de exercícios | | | Compromissos a transferir | Obrigações por pagar | Saldo de anulação orçamental |
|-------------------------|--|---|---------------------|------------------|---------------------|---------------------|---------------------|---|---------------------|---------------------|---------------------------|----------------------|------------------------------|
| | | | | | | | | Períodos anteriores | Período corrente | Total | | | |
| | | (1) | (2) | (3) | (4) | (5) | (6) | (7) | (8) | (9) = (8)+(7) | (10) = (8)-(9) | (11) = (9)-(8) | (12) = (10)-(11) |
| Despesa corrente | | | | | | | | | | | | | |
| 03.01.01.02.00.06 | OBRIGAÇÕES SOCIAIS | 0,00 | 17.120,00 | 0,00 | 17.119,55 | 17.119,55 | 17.119,55 | 0,00 | 17.119,55 | 17.119,55 | 0,00 | 3,06 | 100,00 |
| 03.04.03.05.00.04 | PREVIDÊNCIAS | 0,00 | 1.111.758,00 | 0,00 | 94.003,15 | 94.003,15 | 94.003,15 | 0,00 | 94.003,15 | 94.003,15 | 0,00 | 0,00 | 8,46 |
| 03.04.03.05.07.44 | TRANSFERÊNCIAS CORRENTES - A.C. - S.M.T | 0,00 | 279.104,00 | 0,00 | 0,00 | 0,00 | 0,00 | 0,00 | 0,00 | 0,00 | 0,00 | 0,00 | 0,00 |
| 03.04.05.01.00.00 | MUNICÍPIOS | 0,00 | 5.271.188,00 | 0,00 | 3.000.000,00 | 3.000.000,00 | 3.000.000,00 | 0,00 | 3.000.000,00 | 3.000.000,00 | 0,00 | 0,00 | 36,91 |
| 03.04.05.01.00.01 | MUNICÍPIOS E COMUNIDADES INTERMUNICIPAIS | 0,00 | 807.307,00 | 0,00 | 787.308,50 | 787.308,50 | 787.308,50 | 0,00 | 787.308,50 | 787.308,50 | 0,00 | 0,00 | 91,53 |
| 03.04.05.01.01.01 | ÁREA METROPOLITANA DE PORTO | 0,00 | 912.420,00 | 0,00 | 912.420,00 | 912.420,00 | 912.420,00 | 0,00 | 912.420,00 | 912.420,00 | 0,00 | 0,00 | 100,00 |
| 03.04.05.01.03.01 | ÁREA METROPOLITANA DE LISBOA | 0,00 | 1.147.980,00 | 0,00 | 1.147.980,00 | 1.147.980,00 | 1.147.980,00 | 0,00 | 1.147.980,00 | 1.147.980,00 | 0,00 | 0,00 | 100,00 |
| 03.08.02.03.00.00 | RESERVA | 0,00 | 75.478,00 | 75.478,00 | 0,00 | 0,00 | 0,00 | 0,00 | 0,00 | 0,00 | 0,00 | 0,00 | 0,00 |
| | Total | 0,00 | 9.822.288,00 | 75.478,00 | 8.588.917,20 | 8.588.917,20 | 8.588.917,20 | 0,00 | 8.588.917,20 | 8.588.917,20 | 0,00 | 0,00 | 91,92 |

(d) Demonstração da execução do Plano Plurianual de Investimentos (PPI).

Nada a reportar.

Anexo às demonstrações orçamentais

As notas a seguir apresentadas correspondem ao definido na **NCP – 26 — Contabilidade e Relato Orçamental**.

1. Alterações orçamentais da receita

As alterações orçamentais na receita registadas no ano de 2022, referem-se à integração do saldo de gerência do ano de 2021 (12.441.539,00€), aos créditos especiais registados na classificação económica R.16.01.03.01.17 - Na Posse Serviço e R.06.03.07.59.A0 - Transferências correntes - SFA - AMT, no valor de 800.000,00 € e 3.000.000,00 € respetivamente, para fazer face às transferências para as CIM - Comunidades Intermunicipais e Municípios e AMT, totalizando um valor de 3.800.000,00 €, bem como à inscrição de juros na classificação económica R.04.02.01.01.78 – juros de mora, para registo dos juros de mora dos TVDE's (148,00€).

As restantes inscrições e reforços foram executadas no âmbito da passagem do Orçamento Transitório para o Orçamento de Estado de 2022.

L. G.
no
[Handwritten signature]

Entidade: 5004 FSPT
Exercício: 2022

Período: de 01 a 12

1 - Alterações orçamentais da receita

| Rubricas | Tipo | Recarga | | | | | Previsões Corrigidas | Observações |
|--|------|--------------------|------------------------|-----------------------|--------------------|----------------------|----------------------|-------------|
| | | Previsões Iniciais | Alterações Orçamentais | | | Previsões Corrigidas | | |
| | | | Inscrições/Reforços | Diminuições/Anulações | Créditos especiais | | | |
| [1] | [2] | [3] | [4] | [5] | [6] | [7]=[3]+[4]-[5]+[6] | [8] | |
| R1 - Receita fiscal | | 0,00 | 0,00 | 0,00 | 0,00 | 0,00 | 0,00 | |
| R1.1 - Impostos diretos | | 0,00 | 0,00 | 0,00 | 0,00 | 0,00 | 0,00 | |
| R1.2 - Impostos indiretos | | 0,00 | 0,00 | 0,00 | 0,00 | 0,00 | 0,00 | |
| R2 - Contribuições para a segurança social, CGA e ADSE | | 0,00 | 0,00 | 0,00 | 0,00 | 0,00 | 0,00 | |
| R3 - Taxas, multas e outras penalidades | | 955.942,00 | 0,00 | 0,00 | 0,00 | 955.942,00 | 955.942,00 | |
| R3 - Taxas, multas e outras penalidades | P | 0,00 | 148,00 | 148,00 | 0,00 | 0,00 | 0,00 | |
| R4 - Rendimentos de propriedade | | 0,00 | 0,00 | 0,00 | 0,00 | 0,00 | 0,00 | |
| R5 - Transferências e subsídios correntes | | 4.816.342,00 | 4.816.342,00 | 4.816.342,00 | 3.000.000,00 | 7.816.342,00 | 7.816.342,00 | |
| R5.1 - Transferências correntes | | 4.816.342,00 | 4.816.342,00 | 4.816.342,00 | 3.000.000,00 | 7.816.342,00 | 7.816.342,00 | |
| R5.1.1 - Administrações Públicas | | 4.816.342,00 | 4.816.342,00 | 4.816.342,00 | 3.000.000,00 | 7.816.342,00 | 7.816.342,00 | |
| R5.1.1.1 - Administração Central - Estado Português | | 2.060.400,00 | 0,00 | 0,00 | 0,00 | 2.060.400,00 | 2.060.400,00 | |
| R5.1.1.1 - Administração Central - Estado Português | P | 0,00 | 2.060.400,00 | 2.060.400,00 | 0,00 | 0,00 | 0,00 | |
| R5.1.1.2 - Administração Central - Outras entidades | | 2.755.942,00 | 0,00 | 0,00 | 0,00 | 2.755.942,00 | 2.755.942,00 | |
| R5.1.1.2 - Administração Central - Outras entidades | M | 0,00 | 0,00 | 0,00 | 3.000.000,00 | 3.000.000,00 | 3.000.000,00 | |
| R5.1.1.2 - Administração Central - Outras entidades | P | 0,00 | 2.755.942,00 | 2.755.942,00 | 0,00 | 0,00 | 0,00 | |
| R5.1.1.3 - Segurança Social | | 0,00 | 0,00 | 0,00 | 0,00 | 0,00 | 0,00 | |
| R5.1.1.4 - Administração Regional | | 0,00 | 0,00 | 0,00 | 0,00 | 0,00 | 0,00 | |
| R5.1.1.5 - Administração Local | | 0,00 | 0,00 | 0,00 | 0,00 | 0,00 | 0,00 | |
| R5.1.2 - Exterior - U E | | 0,00 | 0,00 | 0,00 | 0,00 | 0,00 | 0,00 | |
| R5.1.3 - Outras | | 0,00 | 0,00 | 0,00 | 0,00 | 0,00 | 0,00 | |
| R5.2 - Subsídios correntes | | 0,00 | 0,00 | 0,00 | 0,00 | 0,00 | 0,00 | |
| R6 - Venda de bens e serviços | | 0,00 | 0,00 | 0,00 | 0,00 | 0,00 | 0,00 | |
| R7 - Outras receitas correntes | | 0,00 | 0,00 | 0,00 | 0,00 | 0,00 | 0,00 | |
| R8 - Venda de bens de investimento | | 0,00 | 0,00 | 0,00 | 0,00 | 0,00 | 0,00 | |

Entidade: 5004 FSPT
Exercício: 2022

Período: de 01 a 12

1 - Alterações orçamentais da receita

| Rubricas | Tipo | Recarga | | | | | Previsões Corrigidas | Observações |
|--|------|---------------------|------------------------|-----------------------|---------------------|----------------------|----------------------|-------------|
| | | Previsões Iniciais | Alterações Orçamentais | | | Previsões Corrigidas | | |
| | | | Inscrições/Reforços | Diminuições/Anulações | Créditos especiais | | | |
| [1] | [2] | [3] | [4] | [5] | [6] | [7]=[3]+[4]-[5]+[6] | [8] | |
| R9 - Transferências e subsídios de capital | | 0,00 | 0,00 | 0,00 | 0,00 | 0,00 | 0,00 | |
| R9.1 - Transferências de capital | | 0,00 | 0,00 | 0,00 | 0,00 | 0,00 | 0,00 | |
| R9.1.1 - Administrações Públicas | | 0,00 | 0,00 | 0,00 | 0,00 | 0,00 | 0,00 | |
| R9.1.1.1 - Administração Central - Estado Português | | 0,00 | 0,00 | 0,00 | 0,00 | 0,00 | 0,00 | |
| R9.1.1.2 - Administração Central - Outras entidades | | 0,00 | 0,00 | 0,00 | 0,00 | 0,00 | 0,00 | |
| R9.1.1.3 - Segurança Social | | 0,00 | 0,00 | 0,00 | 0,00 | 0,00 | 0,00 | |
| R9.1.1.4 - Administração Regional | | 0,00 | 0,00 | 0,00 | 0,00 | 0,00 | 0,00 | |
| R9.1.1.5 - Administração Local | | 0,00 | 0,00 | 0,00 | 0,00 | 0,00 | 0,00 | |
| R9.1.2 - Exterior - U E | | 0,00 | 0,00 | 0,00 | 0,00 | 0,00 | 0,00 | |
| R9.1.3 - Outras | | 0,00 | 0,00 | 0,00 | 0,00 | 0,00 | 0,00 | |
| R10 - Outras receitas de capital | | 0,00 | 0,00 | 0,00 | 0,00 | 0,00 | 0,00 | |
| R11 - Reposição não abatidas aos pagamentos | | 50.000,00 | 0,00 | 0,00 | 0,00 | 50.000,00 | 50.000,00 | |
| R12 - Receita com ativos financeiros | | 0,00 | 0,00 | 0,00 | 0,00 | 0,00 | 0,00 | |
| R13 - Receita com passivos financeiros | | 0,00 | 0,00 | 0,00 | 0,00 | 0,00 | 0,00 | |
| R14 - Saldo da gerência anterior - operações orçamentais | M | 0,00 | 11.641.539,00 | 0,00 | 800.000,00 | 12.441.539,00 | 12.441.539,00 | |
| Total | | 5.822.284,00 | 18.458.829,00 | 4.816.490,00 | 3.800.000,00 | 21.263.823,00 | | |

Handwritten signatures and initials:
L.O.
or
YJ
⊕

2. Alterações orçamentais da despesa

As alterações orçamentais na despesa registadas no ano de 2022 referem-se às alterações necessárias para a gestão flexível da execução do orçamento da despesa.

Entidade: 5004 FSPT
Exercício: 2022

Período: de 01 a 12

2 - Alterações orçamentais da despesa

Unidade Monetária: EUR

| Rubricas [1] | Tipo [2] | Despesa | | | | | Observações [8] |
|---|-------------|--------------------------|--------------------------------|----------------------------------|---------------------------|--|--------------------|
| | | Dotações Iniciais [3] | Alterações Orçamentais | | | Dotações Corrigidas [7]=[3]+[4]-[5]+[6] | |
| | | | Inscrições/ Reforços [4] | Diminuições/ Anulações [5] | Créditos especiais [6] | | |
| D1 - Despesas com o pessoal | | 6.150,00 | 10.970,00 | 0,00 | 0,00 | 17.120,00 | |
| D1.1 - Remunerações Certas e Permanentes | | 6.150,00 | 0,00 | 0,00 | 0,00 | 6.150,00 | |
| D1.1.1 - Remunerações Certas e Permanentes | P | 0,00 | 10.970,00 | 0,00 | 0,00 | 10.970,00 | |
| D1.2 - Abonos Variáveis ou Eventuais | | 0,00 | 0,00 | 0,00 | 0,00 | 0,00 | |
| D1.3 - Segurança social | | 0,00 | 0,00 | 0,00 | 0,00 | 0,00 | |
| D10 - Despesa com passivos financeiros | | 0,00 | 0,00 | 0,00 | 0,00 | 0,00 | |
| D2 - Aquisição de bens e serviços | | 0,00 | 0,00 | 0,00 | 0,00 | 0,00 | |
| D3 - Juros e outros encargos | | 0,00 | 0,00 | 0,00 | 0,00 | 0,00 | |
| D4 - Transferências e subsídios correntes | | 5.740.725,00 | 207.307,00 | 218.277,00 | 3.800.000,00 | 9.529.755,00 | |
| D4.1 - Transferências correntes | | 5.740.725,00 | 207.307,00 | 218.277,00 | 3.800.000,00 | 9.529.755,00 | |
| D4.1.1 - Administrações Públicas | | 4.610.692,00 | 207.307,00 | 200.000,00 | 3.800.000,00 | 8.417.999,00 | |
| D4.1.1.1 - Administração Central - Estado Português | | 0,00 | 0,00 | 0,00 | 0,00 | 0,00 | |
| D4.1.1.2 - Administração Central - Outras entidades | | 79.104,00 | 0,00 | 0,00 | 0,00 | 79.104,00 | |
| D4.1.1.2 - Administração Central - Outras entidades | P | 0,00 | 200.000,00 | 0,00 | 0,00 | 200.000,00 | |
| D4.1.1.3 - Segurança Social | | 0,00 | 0,00 | 0,00 | 0,00 | 0,00 | |
| D4.1.1.4 - Administração Regional | | 0,00 | 0,00 | 0,00 | 0,00 | 0,00 | |
| D4.1.1.5 - Administração Local | | 4.531.588,00 | 0,00 | 0,00 | 0,00 | 4.531.588,00 | |
| D4.1.1.5 - Administração Local | M | 0,00 | 0,00 | 0,00 | 3.800.000,00 | 3.800.000,00 | |
| D4.1.1.5 - Administração Local | P | 0,00 | 7.307,00 | 200.000,00 | 0,00 | 192.693,00 | |
| D4.1.2 - Entidades do setor não lucrativo | | 0,00 | 0,00 | 0,00 | 0,00 | 0,00 | |
| D4.1.3 - Famílias | | 0,00 | 0,00 | 0,00 | 0,00 | 0,00 | |
| D4.1.4 - Outras | | 1.130.033,00 | 0,00 | 0,00 | 0,00 | 1.130.033,00 | |
| D4.1.4 - Outras | P | 0,00 | 0,00 | 18.277,00 | 0,00 | 18.277,00 | |
| D4.2 - Subsídios correntes | | 0,00 | 0,00 | 0,00 | 0,00 | 0,00 | |

Entidade: 5004 FSPT
Exercício: 2022

Período: de 01 a 12

2 - Alterações orçamentais da despesa

Unidade Monetária: EUR

| Rubricas [1] | Tipo [2] | Despesa | | | | | Observações [8] |
|---|-------------|--------------------------|--------------------------------|----------------------------------|---------------------------|--|--------------------|
| | | Dotações Iniciais [3] | Alterações Orçamentais | | | Dotações Corrigidas [7]=[3]+[4]-[5]+[6] | |
| | | | Inscrições/ Reforços [4] | Diminuições/ Anulações [5] | Créditos especiais [6] | | |
| D5 - Outras despesas correntes | | 75.409,00 | 0,00 | 0,00 | 0,00 | 75.409,00 | |
| D6 - Aquisição de bens de capital | | 0,00 | 0,00 | 0,00 | 0,00 | 0,00 | |
| D7 - Transferência e subsídios de capital | | 0,00 | 0,00 | 0,00 | 0,00 | 0,00 | |
| D7.1 - Transferências de capital | | 0,00 | 0,00 | 0,00 | 0,00 | 0,00 | |
| D7.1.1 - Administrações Públicas | | 0,00 | 0,00 | 0,00 | 0,00 | 0,00 | |
| D7.1.1.1 - Administração Central - Estado Português | | 0,00 | 0,00 | 0,00 | 0,00 | 0,00 | |
| D7.1.1.2 - Administração Central - Outras entidades | | 0,00 | 0,00 | 0,00 | 0,00 | 0,00 | |
| D7.1.1.3 - Segurança Social | | 0,00 | 0,00 | 0,00 | 0,00 | 0,00 | |
| D7.1.1.4 - Administração Regional | | 0,00 | 0,00 | 0,00 | 0,00 | 0,00 | |
| D7.1.1.5 - Administração Local | | 0,00 | 0,00 | 0,00 | 0,00 | 0,00 | |
| D7.1.2 - Entidades do setor não lucrativo | | 0,00 | 0,00 | 0,00 | 0,00 | 0,00 | |
| D7.1.3 - Famílias | | 0,00 | 0,00 | 0,00 | 0,00 | 0,00 | |
| D7.1.4 - Outras | | 0,00 | 0,00 | 0,00 | 0,00 | 0,00 | |
| D8 - Outras despesas de capital | | 0,00 | 0,00 | 0,00 | 0,00 | 0,00 | |
| D9 - Despesa com ativos financeiros | | 0,00 | 0,00 | 0,00 | 0,00 | 0,00 | |
| Total | | 5.822.284,00 | 218.277,00 | 218.277,00 | 3.800.000,00 | 9.522.284,00 | |

L.6
[Signature]
[Signature]

3. Alterações ao plano plurianual de investimentos

Nada a reportar.

4. Operações de tesouraria

Nada a reportar.

5. Contratação administrativa

Nada a reportar.

5.1 Situação dos contratos

Nada a reportar.

5.2 Adjudicações por tipo de procedimento

Nada a reportar.

6. Transferências e subsídios

6.1 Transferências e subsídios — despesa

A relação das transferências correntes apresentada corresponde às transferências realizadas em 2022 por conta da realização das atribuições do FSTP, relativamente ao financiamento de ações de curto e médio prazo e por conta financiamento regular das autoridades de transportes. Em resumo:

- o Foram transferidos 2.060.400,00 € de transferências correntes para o financiamento regular das autoridades de transportes metropolitanas.
- o Foram transferidos mais de 3.787.388,50 € de transferências correntes para Municípios e entidades intermunicipais.
- o Foram transferidos 94 003,15 € de transferências correntes para entidades do sector privado.

Handwritten signatures and initials in blue ink.

Entidade: 5004 FSPT
Exercício: 2022

Data: de 01/01/2022 a 31/12/2022

Transferências e subsídios concedidos

| Tipo de despesa | Entidade beneficiária | Disposições legais | Finalidade | Dotações corrigidas | Despesas autorizadas | Despesas pagas | Despesas autorizadas e não pagas | Unidade Monetária: EUR | |
|-----------------|---|------------------------------------|---------------------------------------|---------------------|----------------------|----------------|----------------------------------|---|-------------|
| | | | | | | | | Devolução de transferências/subsídios ocorrida no exercício | Observações |
| 040102 | | | | 334.754,00 | | | | | |
| 040102 | AUTO TÁXI CEPONENSE, LDA. | DL: OUTROS Art.º Nº: 00 Alínea: | Prog: 016 Medi: 054 Proj: Atv: 204 | | 380,00 | 380,00 | 0,00 | 0,00 | |
| 040102 | AUTOMÓVEIS DE ALUGUER - FONTE LUMINOSA DE OEIRAS, LDA | DL: OUTROS Art.º Nº: 00 Alínea: | Prog: 016 Medi: 054 Proj: Atv: 204 | | 11.470,00 | 11.470,00 | 0,00 | 0,00 | |
| 040102 | Albertupi Táxis Unipessoal Lda | DL: OUTROS Art.º Nº: 00 Alínea: | Prog: 016 Medi: 054 Proj: Atv: 204 | | 5.690,00 | 5.690,00 | 0,00 | 0,00 | |
| 040102 | Andreia Isabel das Neves Morgado | DL: OUTROS Art.º Nº: 00 Alínea: | Prog: 016 Medi: 054 Proj: Atv: 204 | | 10.804,47 | 10.804,47 | 0,00 | 0,00 | |
| 040102 | Auto Táxis Central de Penaferrim, L | DL: OUTROS Art.º Nº: 00 Alínea: | Prog: 016 Medi: 054 Proj: Atv: 204 | | 5.406,50 | 5.406,50 | 0,00 | 0,00 | |
| 040102 | Auto Táxis Cuvelo Lda | DL: OUTROS Art.º Nº: 00 Alínea: | Prog: 016 Medi: 054 Proj: Atv: 204 | | 349,50 | 349,50 | 0,00 | 0,00 | |
| 040102 | BAROMETRO VELOZ, LDA | DL: OUTROS Art.º Nº: 00 Alínea: | Prog: 016 Medi: 054 Proj: Atv: 204 | | 514,50 | 514,50 | 0,00 | 0,00 | |
| 040102 | BATISTA PEIXOTO & CA LDA | DL: OUTROS Art.º Nº: 00 Alínea: | Prog: 016 Medi: 054 Proj: Atv: 204 | | 5.925,00 | 5.925,00 | 0,00 | 0,00 | |
| 040102 | BENILDE, RAFAEL & FRANCISCO LDA | DL: OUTROS Art.º Nº: 00 Alínea: | Prog: 016 Medi: 054 Proj: Atv: 204 | | 562,50 | 562,50 | 0,00 | 0,00 | |
| 040102 | BÚZIOS CAPRICHOSOS - UNIPessoal, LD | DL: OUTROS Art.º Nº: 00 Alínea: | Prog: 016 Medi: 054 Proj: Atv: 204 | | 634,50 | 634,50 | 0,00 | 0,00 | |
| 040102 | ESTRELA DA COLINA TÁXIS UNIPessoal, LDA | DL: OUTROS Art.º Nº: 00 Alínea: | Prog: 016 Medi: 054 Proj: Atv: 204 | | 5.228,83 | 5.228,83 | 0,00 | 0,00 | |
| 040102 | Fernando Guardado Martins | DL: OUTROS Art.º Nº: 00 Alínea: | Prog: 016 Medi: 054 Proj: Atv: 204 | | 5.341,46 | 5.341,46 | 0,00 | 0,00 | |
| 040102 | LEANDRO GRAÇA DA FONSECA | DL: OUTROS Art.º Nº: 00 Alínea: | Prog: 016 Medi: 054 Proj: Atv: 204 | | 10.787,40 | 10.787,40 | 0,00 | 0,00 | |

Entidade: 5004 FSPT
Exercício: 2022

Data: de 01/01/2022 a 31/12/2022

Transferências e subsídios concedidos

| Tipo de despesa | Entidade beneficiária | Disposições legais | Finalidade | Dotações corrigidas | Despesas autorizadas | Despesas pagas | Despesas autorizadas e não pagas | Unidade Monetária: EUR | |
|-----------------|---|------------------------------------|---------------------------------------|---------------------|----------------------|----------------|----------------------------------|---|-------------|
| | | | | | | | | Devolução de transferências/subsídios ocorrida no exercício | Observações |
| 040102 | Pedal Aventuroiro, Lda | DL: OUTROS Art.º Nº: 00 Alínea: | Prog: 016 Medi: 054 Proj: Atv: 204 | | 231,00 | 231,00 | 0,00 | 0,00 | |
| 040102 | TAXIS PROGRESSO VOULZELENSE - UNIPES, LDA | DL: OUTROS Art.º Nº: 00 Alínea: | Prog: 016 Medi: 054 Proj: Atv: 204 | | 5.000,00 | 5.000,00 | 0,00 | 0,00 | |
| 040102 | TÁXIS MONTE DE BAIXO, LDA | DL: OUTROS Art.º Nº: 00 Alínea: | Prog: 016 Medi: 054 Proj: Atv: 204 | | 349,50 | 349,50 | 0,00 | 0,00 | |
| 040102 | TÁXIS ROSSILVA, LDA | DL: OUTROS Art.º Nº: 00 Alínea: | Prog: 016 Medi: 054 Proj: Atv: 204 | | 10.000,00 | 10.000,00 | 0,00 | 0,00 | |
| 040102 | Táxi Estalagem & Carvalho, Lda | DL: OUTROS Art.º Nº: 00 Alínea: | Prog: 016 Medi: 054 Proj: Atv: 204 | | 5.000,00 | 5.000,00 | 0,00 | 0,00 | |
| 040102 | Viriato Alves & Vaz, Lda | DL: OUTROS Art.º Nº: 00 Alínea: | Prog: 016 Medi: 054 Proj: Atv: 204 | | 5.000,00 | 5.000,00 | 0,00 | 0,00 | |
| 040102 | Zefelino Alves Lda | DL: OUTROS Art.º Nº: 00 Alínea: | Prog: 016 Medi: 054 Proj: Atv: 204 | | 5.319,98 | 5.319,98 | 0,00 | 0,00 | |
| 040501 | | | | 8.138.895,00 | | | | | |
| 040501 | AGRUPAMENTO DE ESCOLAS AVER-O-MAR | DL: OUTROS Art.º Nº: 00 Alínea: | Prog: 016 Medi: 054 Proj: Atv: 204 | | 2.250,00 | 2.250,00 | 0,00 | 0,00 | |
| 040501 | AMAL - Comunidade Intermunicipal do Algarve | DL: OUTROS Art.º Nº: 00 Alínea: | Prog: 016 Medi: 054 Proj: Atv: 204 | | 120.988,76 | 120.988,76 | 0,00 | 0,00 | |
| 040501 | CAMARA MUNICIPAL DE CASTELO BRANCO | DL: OUTROS Art.º Nº: 00 Alínea: | Prog: 016 Medi: 054 Proj: Atv: 204 | | 13.677,58 | 13.677,58 | 0,00 | 0,00 | |
| 040501 | CIM - COMUNIDADE INTERMUNICIPAL VIS DÃO LAFÕES | DL: OUTROS Art.º Nº: 00 Alínea: | Prog: 016 Medi: 054 Proj: Atv: 204 | | 199.864,64 | 199.864,64 | 0,00 | 0,00 | |
| 040501 | CIMAL - Comunidade Intermunicipal do Alentejo Litoral | DL: OUTROS Art.º Nº: 00 Alínea: | Prog: 016 Medi: 054 Proj: Atv: 204 | | 85.077,94 | 85.077,94 | 0,00 | 0,00 | |
| 040501 | CIMBAL - COMUNIDADE INTERMUNICIPAL BAIXO ALENTEJO | DL: OUTROS Art.º Nº: 00 Alínea: | Prog: 016 Medi: 054 Proj: Atv: 204 | | 217.907,58 | 217.907,58 | 0,00 | 0,00 | |

[Handwritten signatures and initials]

Entidade: 5004 FSPT
Exercício: 2022

Período: de 01.01.2022 a 31.12.2022

Transferências e subsídios concedidos

| Tipo de despesa | Entidade beneficiária | Disposições legais | Finalidade | Dotações corrigidas | Despesas autorizadas | Despesas pagas | Despesas autorizadas e não pagas | Unidade Monetária: EUR | |
|-----------------|--|---------------------------------|-------------------------------------|---------------------|----------------------|----------------|----------------------------------|---|-------------|
| | | | | | | | | Devolução de transferências/subsídios ocorrida no exercício | Observações |
| 040501 | CIMRL - COMUNIDADE INTERMUNICIPAL D REGIÃO DE LEIRIA | DL: OUTROS Artº. Nº. 00 Alínea: | Prog: 016 Medi: 054 Proj: Ativ: 204 | | 156.838,80 | 156.838,80 | 0,00 | 0,00 | |
| 040501 | COMUNIDADE INTERMUNICIPAL DO DOURO | DL: OUTROS Artº. Nº. 00 Alínea: | Prog: 016 Medi: 054 Proj: Ativ: 204 | | 227.430,84 | 227.430,84 | 0,00 | 0,00 | |
| 040501 | COMUNIDADE INTERMUNICIPAL DA BEIRA | DL: OUTROS Artº. Nº. 00 Alínea: | Prog: 016 Medi: 054 Proj: Ativ: 204 | | 100.557,93 | 100.557,93 | 0,00 | 0,00 | |
| 040501 | COMUNIDADE INTERMUNICIPAL DA REGIÃO COIMBRA | DL: OUTROS Artº. Nº. 00 Alínea: | Prog: 016 Medi: 054 Proj: Ativ: 204 | | 256.342,89 | 256.342,89 | 0,00 | 0,00 | |
| 040501 | COMUNIDADE INTERMUNICIPAL DA REGIÃO DE AVEIRO | DL: OUTROS Artº. Nº. 00 Alínea: | Prog: 016 Medi: 054 Proj: Ativ: 204 | | 154.529,89 | 154.529,89 | 0,00 | 0,00 | |
| 040501 | COMUNIDADE INTERMUNICIPAL DAS TERRAS DE TRÁS-OS-MONTES | DL: OUTROS Artº. Nº. 00 Alínea: | Prog: 016 Medi: 054 Proj: Ativ: 204 | | 161.733,14 | 161.733,14 | 0,00 | 0,00 | |
| 040501 | COMUNIDADE INTERMUNICIPAL DO ALENTEJO CENTRAL | DL: OUTROS Artº. Nº. 00 Alínea: | Prog: 016 Medi: 054 Proj: Ativ: 204 | | 144.582,71 | 144.582,71 | 0,00 | 0,00 | |
| 040501 | COMUNIDADE INTERMUNICIPAL DO ALTO T | DL: OUTROS Artº. Nº. 00 Alínea: | Prog: 016 Medi: 054 Proj: Ativ: 204 | | 130.615,40 | 130.615,40 | 0,00 | 0,00 | |
| 040501 | COMUNIDADE INTERMUNICIPAL DO AVE | DL: OUTROS Artº. Nº. 00 Alínea: | Prog: 016 Medi: 054 Proj: Ativ: 204 | | 126.585,92 | 126.585,92 | 0,00 | 0,00 | |
| 040501 | COMUNIDADE INTERMUNICIPAL DO CÁVADO | DL: OUTROS Artº. Nº. 00 Alínea: | Prog: 016 Medi: 054 Proj: Ativ: 204 | | 79.281,13 | 79.281,13 | 0,00 | 0,00 | |
| 040501 | COMUNIDADE INTERMUNICIPAL DO MINHO- (CIM ALTO MINHO) | DL: OUTROS Artº. Nº. 00 Alínea: | Prog: 016 Medi: 054 Proj: Ativ: 204 | | 188.012,16 | 188.012,16 | 0,00 | 0,00 | |
| 040501 | COMUNIDADE INTERMUNICIPAL DO MÉDIO TETO | DL: OUTROS Artº. Nº. 00 Alínea: | Prog: 016 Medi: 054 Proj: Ativ: 204 | | 198.988,85 | 198.988,85 | 0,00 | 0,00 | |
| 040501 | COMUNIDADE INTERMUNICIPAL DO TÁMEGA E SOUSA | DL: OUTROS Artº. Nº. 00 Alínea: | Prog: 016 Medi: 054 Proj: Ativ: 204 | | 224.088,25 | 224.088,25 | 0,00 | 0,00 | |
| 040501 | Comunidade Intermunicipal da Leiria Tejo | DL: OUTROS | Prog: 016 Medi: 054 | | 171.884,10 | 171.884,10 | 0,00 | 0,00 | |

Entidade: 5004 FSPT
Exercício: 2022

Período: de 01.01.2022 a 31.12.2022

Transferências e subsídios concedidos

| Tipo de despesa | Entidade beneficiária | Disposições legais | Finalidade | Dotações corrigidas | Despesas autorizadas | Despesas pagas | Despesas autorizadas e não pagas | Unidade Monetária: EUR | |
|-----------------|---|---------------------------------|-------------------------------------|---------------------|----------------------|----------------|----------------------------------|---|-------------|
| | | | | | | | | Devolução de transferências/subsídios ocorrida no exercício | Observações |
| | | Artº. Nº. 00 Alínea: | Proj: Ativ: 204 | | | | | | |
| 040501 | Comunidade Intermunicipal das Beiras e Serra da Estrela | DL: OUTROS Artº. Nº. 00 Alínea: | Prog: 016 Medi: 054 Proj: Ativ: 204 | | 247.835,38 | 247.835,38 | 0,00 | 0,00 | |
| 040501 | Comunidade Intermunicipal do Alto Alentejo | DL: OUTROS Artº. Nº. 00 Alínea: | Prog: 016 Medi: 054 Proj: Ativ: 204 | | 198.038,47 | 198.038,47 | 0,00 | 0,00 | |
| 040501 | Comunidade Intermunicipal do Oeste | DL: OUTROS Artº. Nº. 00 Alínea: | Prog: 016 Medi: 054 Proj: Ativ: 204 | | 159.201,59 | 159.201,59 | 0,00 | 0,00 | |
| 040501 | Câmara Municipal De Aveiro | DL: OUTROS Artº. Nº. 00 Alínea: | Prog: 016 Medi: 054 Proj: Ativ: 204 | | 5.748,89 | 5.748,89 | 0,00 | 0,00 | |
| 040501 | MUNICIPIO DE BRAGANÇA | DL: OUTROS Artº. Nº. 00 Alínea: | Prog: 016 Medi: 054 Proj: Ativ: 204 | | 12.759,91 | 12.759,91 | 0,00 | 0,00 | |
| 040501 | MUNICIPIO DE MOMENTA DA BEIRA | DL: OUTROS Artº. Nº. 00 Alínea: | Prog: 016 Medi: 054 Proj: Ativ: 204 | | 7.657,21 | 7.657,21 | 0,00 | 0,00 | |
| 040501 | MUNICIPIO DE OLEIROS | DL: OUTROS Artº. Nº. 00 Alínea: | Prog: 016 Medi: 054 Proj: Ativ: 204 | | 8.158,38 | 8.158,38 | 0,00 | 0,00 | |
| 040501 | MUNICIPIO DE PORTALEGRE | DL: OUTROS Artº. Nº. 00 Alínea: | Prog: 016 Medi: 054 Proj: Ativ: 204 | | 9.047,83 | 9.047,83 | 0,00 | 0,00 | |
| 040501 | MUNICIPIO DE ÉVORA | DL: OUTROS Artº. Nº. 00 Alínea: | Prog: 016 Medi: 054 Proj: Ativ: 204 | | 11.720,56 | 11.720,56 | 0,00 | 0,00 | |
| 040501 | MUNICIPIO DE BARCELOS | DL: OUTROS Artº. Nº. 00 Alínea: | Prog: 016 Medi: 054 Proj: Ativ: 204 | | 21.832,00 | 21.832,00 | 0,00 | 0,00 | |
| 040501 | MUNICIPIO DE FREIXO DE ESPADA À CINTA | DL: OUTROS Artº. Nº. 00 Alínea: | Prog: 016 Medi: 054 Proj: Ativ: 204 | | 7.008,17 | 7.008,17 | 0,00 | 0,00 | |
| 040501 | MUNICIPIO DE GUIMARÃES | DL: OUTROS Artº. Nº. 00 Alínea: | Prog: 016 Medi: 054 Proj: Ativ: 204 | | 18.114,72 | 18.114,72 | 0,00 | 0,00 | |
| 040501 | MUNICIPIO DE PALMELA | DL: OUTROS Artº. Nº. 00 Alínea: | Prog: 016 Medi: 054 Proj: Ativ: 204 | | 1.331,00 | 1.331,00 | 0,00 | 0,00 | |

66
or
ZJL
⊗

Entidade: 5004 FSPT
Exercício: 2022

Dados: de 01 01 2022 a 31 12 2022

Transferências e subsídios concedidos

Unidade Monetária: EUR

| Tipo de despesa | Entidade beneficiária | Disposições legais | Finalidade | Dotações corrigidas | Despesas autorizadas | Despesas pagas | Despesas autorizadas e não pagas | Devolução de transferências/subsídios ocorrida no exercício | Observações |
|-----------------|-------------------------------------|------------------------------------|--|---------------------|----------------------|----------------|----------------------------------|---|-------------|
| 040501 | MUNICÍPIO DE PORTIMÃO | DL: OUTROS Art.º Nº. 00 Alínea: | Prog: 016 Medi: 054 Proj: Ativ: 204 | | 4.281,37 | 4.281,37 | 0,00 | 0,00 | |
| 040501 | MUNICÍPIO DE VIEIRA DO MINHO | DL: OUTROS Art.º Nº. 00 Alínea: | Prog: 016 Medi: 054 Proj: Ativ: 204 | | 8.188,89 | 8.188,89 | 0,00 | 0,00 | |
| 040501 | MUNICÍPIO DE VILA DE REI | DL: OUTROS Art.º Nº. 00 Alínea: | Prog: 016 Medi: 054 Proj: Ativ: 204 | | 1.868,44 | 1.868,44 | 0,00 | 0,00 | |
| 040501 | MUNICÍPIO DO SABUGAL | DL: OUTROS Art.º Nº. 00 Alínea: | Prog: 016 Medi: 054 Proj: Ativ: 204 | | 11.342,09 | 11.342,09 | 0,00 | 0,00 | |
| 040501 | Município De Vila Nova De Famalicao | DL: OUTROS Art.º Nº. 00 Alínea: | Prog: 016 Medi: 054 Proj: Ativ: 204 | | 16.094,36 | 16.094,36 | 0,00 | 0,00 | |
| 040501 | Município de Lamego | DL: OUTROS Art.º Nº. 00 Alínea: | Prog: 016 Medi: 054 Proj: Ativ: 204 | | 9.952,23 | 9.952,23 | 0,00 | 0,00 | |
| 040501 | Município de Amarante | DL: OUTROS Art.º Nº. 00 Alínea: | Prog: 016 Medi: 054 Proj: Ativ: 204 | | 15.099,48 | 15.099,48 | 0,00 | 0,00 | |
| 040501 | Município de Braga | DL: OUTROS Art.º Nº. 00 Alínea: | Prog: 016 Medi: 054 Proj: Ativ: 204 | | 11.020,87 | 11.020,87 | 0,00 | 0,00 | |
| 040501 | Município de Coimbra | DL: OUTROS Art.º Nº. 00 Alínea: | Prog: 016 Medi: 054 Proj: Ativ: 204 | | 6.987,10 | 6.987,10 | 0,00 | 0,00 | |
| 040501 | Município de Faro | DL: OUTROS Art.º Nº. 00 Alínea: | Prog: 016 Medi: 054 Proj: Ativ: 204 | | 5.146,87 | 5.146,87 | 0,00 | 0,00 | |
| 040501 | Município de Lagos | DL: OUTROS Art.º Nº. 00 Alínea: | Prog: 016 Medi: 054 Proj: Ativ: 204 | | 4.198,37 | 4.198,37 | 0,00 | 0,00 | |
| 040501 | Município de Odemira | DL: OUTROS Art.º Nº. 00 Alínea: | Prog: 016 Medi: 054 Proj: Ativ: 204 | | 1.857,00 | 1.857,00 | 0,00 | 0,00 | |
| 040501 | Município de Vila Real | DL: OUTROS Art.º Nº. 00 Alínea: | Prog: 016 Medi: 054 Proj: Ativ: 204 | | 10.941,38 | 10.941,38 | 0,00 | 0,00 | |
| 040501 | Município de Viseu | DL: OUTROS | Prog: 016 Medi: 054 | | 10.977,74 | 10.977,74 | 0,00 | 0,00 | |

Entidade: 5004 FSPT
Exercício: 2022

Dados: de 01 01 2022 a 31 12 2022

Transferências e subsídios concedidos

Unidade Monetária: EUR

| Tipo de despesa | Entidade beneficiária | Disposições legais | Finalidade | Dotações corrigidas | Despesas autorizadas | Despesas pagas | Despesas autorizadas e não pagas | Devolução de transferências/subsídios ocorrida no exercício | Observações |
|---------------------------------------|------------------------------|------------------------------------|--|---------------------|----------------------|---------------------|----------------------------------|---|-------------|
| | | Art.º Nº. 00 Alínea: | Proj: Ativ: 204 | | | | | | |
| 040501 | ÁREA METROPOLITANA DE LISBOA | DL: OUTROS Art.º Nº. 00 Alínea: | Prog: 016 Medi: 054 Proj: Ativ: 204 | | 1.147.980,00 | 1.147.980,00 | 0,00 | 0,00 | |
| 040501 | ÁREA METROPOLITANA DO PORTO | DL: OUTROS Art.º Nº. 00 Alínea: | Prog: 016 Medi: 054 Proj: Ativ: 204 | | 912.420,00 | 912.420,00 | 0,00 | 0,00 | |
| Total transferências correntes | | | | | 8.473.849,89 | 8.941.791,85 | 6.941.791,85 | 0,00 | 0,00 |

Handwritten notes and signatures in blue ink, including the number '6.6.' and a signature.

6.2 Transferências e subsídios — receita

Entidade: 5004 FSPT
Exercício: 2022

Datas: de 01/01/2022 a 31/12/2022

Transferências e subsídios recebidos

| Unidade Monetária: EUR | | | | | | | | |
|---------------------------------------|--|------------------------------------|-----------------------------------|----------------------|---------------------|--------------------------------------|---|-------------|
| Tipo de receita | Entidade financiadora | Disposições legais | Finalidade | Previsões corrigidas | Receitas recebidas | Previsões corrigidas e não recebidas | Devolução de transferências/subsídios ocorrida no exercício | Observações |
| 060301 | | | | 2.060.400,00 | | 2.060.400,00 | | |
| 060301 | DGO/STF | DL: OUTROS Artº: Nº: 00 Alínea: | Prog: 016 Med: 054 Proj: Ativ: | | 2.060.400,00 | -2.060.400,00 | 0,00 | |
| 060307 | | | | 5.755.942,00 | | 5.755.942,00 | | |
| 060307 | AMT - Autoridade da Mobilidade e dos Transportes | DL: OUTROS Artº: Nº: 00 Alínea: | Prog: 016 Med: 054 Proj: Ativ: | | 3.000.000,00 | -3.000.000,00 | 0,00 | |
| 060307 | Fundo Ambiental | DL: OUTROS Artº: Nº: 00 Alínea: | Prog: 016 Med: 054 Proj: Ativ: | | 2.000.000,00 | -2.000.000,00 | 0,00 | |
| Total transferências correntes | | | | 7.816.342,00 | 7.060.400,00 | 755.942,00 | 0,00 | |

Pela leitura ao mapa das transferências correntes recebidas no ano de 2022, pode-se constatar:

- Manutenção da receita destinada ao financiamento regular das autoridades de transportes metropolitanas em 2.060.400,00 €.
- Manutenção da transferência da AMT destinada ao financiamento regular das autoridades de transportes no valor de 3.000.000,00 €.
- Manutenção da receita com origem no Fundo Ambiental no valor de 2.000.000,00 €.

7. Outras divulgações

Ao longo do ano de 2022 iniciou-se junto das entidades competentes (Autoridade Tributária e Instituto de Registo e Notariado) o processo de alteração do Número de Identificação Fiscal do FSPT, no sentido de regularizar a tipologia do mesmo, ou seja, para um NIF começado por 6* (NIF atribuído a organizações da administração central) extinguindo o atual NIF começado por 7* (NIF atribuído a Fundos de Investimento).

3. Demonstrações orçamentais consolidadas

(a) Nada a reportar.

(b) Nada a reportar.


O Conselho Diretivo

O Presidente



João Jesus Caetano

A Vogal



Maria da Luz António

O Vogal



Pedro Silva

A Direção Financeira

O Diretor de Serviços de Administração e
Recursos



Paulo Paiva

A Chefe do Departamento de Recursos
Financeiros



Lídia Gonçalves