

*Handwritten signature in blue ink.*



FUNDO DE TRANSPORTES

**Relatório Integrado de Atividades  
e de Gestão**

**2024**

**Ficha Técnica**

DSAR/DRF

**Aprovação**

Reunião do Conselho Diretivo em 23 julho de 2025



## Índice

Mensagem do Presidente.....	1
1 – Sumário Executivo.....	2
2 – Análise Económica Financeira e Orçamental.....	3
2.1 – Perspetiva Financeira.....	3
2.2 - Rendimentos – Transferência de subsídios recebidos.....	4
2.3 – Aplicações Financeiras.....	5
2.4 – Gastos e Transferências e subsídios concedidos.....	5
2.5 – Análise do Balanço.....	6
2.6 – Investimentos.....	9
2.7 – Caixa e depósitos.....	9
3 – Perspetiva Orçamental.....	10
3.1 – Orçamento de funcionamento.....	10
4 – Saldos de Gerência.....	11
5 – Adoção do SNC-AP.....	13



## Mensagem do Presidente

O Fundo para o Serviço Público de Transportes (FSPT) apoiou, em 2024, as autoridades de transportes através do financiamento regular e da publicação de seis avisos de candidatura com diversos objetivos, destinatários e prazos de execução.

A receita do FSPT foi de 14,193 M€, sendo superior à prevista em 18,2%, como resultado da Resolução do Conselho de Ministros 134-C/2024 e de protocolos celebrados com o Fundo Ambiental que compensaram a diminuição, em 50%, da “contribuição de regulação e supervisão” do TVDE.

As aprovações de pagamentos no ano de 2024 ascendem a um total de 9,505 M€, sendo que a comparticipação efetiva, com pagamento realizado, se situou em 7,198 M€.

Saudações

João Jesus Caetano

## 1. Sumário Executivo

No que respeita à execução orçamental, o Orçamento de Atividades do ano de 2024 apresenta uma receita cobrada líquida no montante de 32.158.001,39 €. No ano de 2023 foi de 26.402.654,99 €, tendo se verificado um aumento de 5.755.346,40 € em termos absolutos e de cerca de 21,80% em termos percentuais.

Do ponto de vista da cobrança de receita do orçamento de atividades, em 2024, foram cobradas verbas em receitas correntes no montante de 14.193.441,84 €, e em receitas de capital 17.964.559,55 €.

No que respeita à execução da despesa do Orçamento de Atividades, esta atingiu, em 2024 21.385.659,12 €. No ano de 2023 tinha sido 24.606.199,04 €, registando em termos absolutos uma diminuição de 3 220 539,92 € e de -13,09% em termos percentuais.

De referir que nestes valores estão incluídas as subscrições de CEDIC no ano de 2024 o valor de 14.000.000 € e no ano 2023 o valor de 16.168.103,60 €.

No que concerne às atividades desenvolvidas, as mesmas são relatadas e analisadas no Relatório Anual de Atividades de 2024, aprovado em reunião de Conselho Diretivo no dia 25 de março de 2025.

## 2. Análise Económica Financeira e Orçamental

### 2.1. Perspetiva Financeira

No decorrer do ano 2024, o FSPT apresentou um resultado líquido positivo de 4.484.067,93 €, tal como é demonstrado na decomposição e evolução evidenciadas na demonstração de resultados por natureza que consta do quadro seguinte:

Entidade: 5004 FSPT  
Exercício: 2024

Unidade Monetária: EUR  
Período: 14

#### Demonstração dos resultados por naturezas

Rendimentos e Gastos	Notas	2024	2023
Impostos, contribuições e taxas		2.640.983,01	2.451.551,23
Vendas		0,00	0,00
Prestações de serviços e concessões		0,00	0,00
Transferências e subsídios correntes obtidos		10.560.400,00	7.810.400,00
Rend/Gast. imput.ent.cont.,assoc. e emp.conj.		0,00	0,00
Variações nos inventários da produção		0,00	0,00
Trabalhos para a própria entidade		0,00	0,00
Custo mat. vend., mat. consum. e inv. transf.		0,00	0,00
Fornecimentos e serviços externos		-5.166,00	-5.166,00
Gastos com pessoal		0,00	0,00
Transferências e subsídios concedidos		-8.728.248,86	-8.094.863,86
Prestações sociais		0,00	0,00
Imp.de invent.e ativos biol. (perdas/revers.)		0,00	0,00
Imparid. de dívidas a receber(perdas/revers.)		0,00	0,00
Provisões (aumentos/reduções)		0,00	0,00
Imp. invest. não dep./amortiz(perdas/revers.)		0,00	0,00
Aumentos/reduções de justo valor		0,00	0,00
Outros rendimentos		0,00	900.554,09
Outros gastos		-872,30	-149.147,13
<b>Res. antes deprec. e gastos de financiamento</b>		<b>4.467.095,85</b>	<b>2.913.328,33</b>
Gastos/reversões de depreciação e amortização		0,00	0,00
Imparid. invest. dep./amortiz(perdas/revers.)		0,00	0,00
<b>Result. operac(antes de gastos financiamento)</b>		<b>4.467.095,85</b>	<b>2.913.328,33</b>
Juros e rendimentos similares obtidos		16.972,08	2.903,33
Juros e gastos similares suportados		0,00	0,00
<b>Resultado antes de impostos</b>		<b>4.484.067,93</b>	<b>2.916.231,66</b>
Imposto sobre o rendimento		0,00	0,00
<b>Resultado líquido do período</b>		<b>4.484.067,93</b>	<b>2.916.231,66</b>

Relativamente ao ano de 2023, em 2024 observamos:

- O valor das *transferências e subsídios correntes obtidos* tiveram um aumento de cerca de 26%. Este facto fica-se a dever, às seguintes transferências:

- 2.500.000 € por parte do IMT, ao abrigo da Resolução do Conselho de Ministros n.º 134-C/2024, de 11 de outubro;
  - 1.000.000 € transferidos pelo Fundo Ambiental para a implementação do Plano de Mobilidade Urbana Sustentável (PMUS) ao abrigo da RCM n.º 134-C/2024, de 11 de outubro;
  - 1.950.000€ transferidos pelo Fundo Ambiental no âmbito do Protocolo Colaboração Técnica e Financiamento para desenvolvimento do Sistema Bilhética Nacional 2024\_2025 (PAEP n.º 885/2024);
  - 2.000.000€ transferidos pelo Fundo Ambiental de acordo com o anexo I da Lei do Orçamento de Estado.
- Relativamente aos subsídios concedidos verifica-se um aumento de 7,3%.

## 2.2. Rendimentos - Transferências de subsídios recebidos

Referência/Origem	Receita prevista em OE	Receita efetiva cobrada	Variação €	Variação %
Transferências do OE	2 060 400,00 €	2 060 400,00 €	0,00 €	0,00%
Autoridade da Mobilidade e Transportes	3 000 000,00 €	3 000 000,00 €	0,00 €	0,00%
Administração Central IMT	0,00 €	2 500 000,00 €	2 500 000,00 €	
Transferências do FA	2 000 000,00 €	4 950 000,00 €	2 950 000,00 €	147,50%
Coimas a passageiros sem título de transporte	250 000,00 €	367 024,63 €	117 024,63 €	46,81%
Contribuição regulação e supervisão do TVDE	2 733 140,00 €	1 309 297,49 €	-1 423 842,51 €	-52,10%
<b>TOTAL</b>	<b>10 043 540,00 €</b>	<b>14 186 722,12 €</b>	<b>4 143 182,12 €</b>	<b>41,25%</b>



### 2.3 Aplicações Financeiras

No ano de 2024, foi efetuado uma aplicação em CEDIC junto do IGCP, no montante de 14.000.000€, para o período entre o dia 10 de dezembro de 2024 e o dia 2 de janeiro de 2025.

### 2.4 Gastos e Transferências e subsídios concedidos

No que respeita aos gastos estes mantiveram-se pois apenas existe o pagamento ao Fiscal Único, e quanto aos subsídios concedidos houve um decréscimo de 7,3%.




## 2.5 Análise do Balanço

## Balço

Rubricas	Notas	2024	2023
<b>ATIVO</b>			
<b>Ativo não corrente</b>			
Ativos fixos tangíveis		0,00	0,00
Propriedades de investimento		0,00	0,00
Ativos intangíveis		0,00	0,00
Ativos biológicos		0,00	0,00
Participações financeiras		0,00	0,00
Devedores por emprést. bonif. e sub.reembols.		0,00	0,00
Clientes, contribuintes e utentes		0,00	0,00
Acionistas/sócios/associados		0,00	0,00
Diferimentos		0,00	0,00
Outros ativos financeiros		0,00	0,00
Ativos por impostos diferidos		0,00	0,00
Outras contas a receber		0,00	0,00
		<b>0,00</b>	<b>0,00</b>
<b>Ativo corrente</b>			
Inventários		0,00	0,00
Ativos biológicos		0,00	0,00
Devedores por transfer. e sub. não reembols.		0,00	0,00
Devedores por emprést. bonif. e sub.reembols.		0,00	0,00
Clientes, contribuintes e utentes		0,00	0,00
Estado e outros entes públicos		0,00	0,00
Acionistas/sócios/associados		0,00	0,00
Outras contas a receber		1.720.382,70	982.404,31
Diferimentos		0,00	0,00
Ativos financeiros detidos para negociação		0,00	0,00
Outros ativos financeiros		14.000.000,00	18.188.103,80
Ativos não correntes detidos para venda		0,00	0,00
Caixa e depósitos		10.772.342,27	1.798.455,95
		<b>26.492.704,97</b>	<b>18.926.963,86</b>
<b>Total do Ativo</b>		<b>26.492.704,97</b>	<b>18.926.963,86</b>
<b>PATRIMÓNIO LÍQUIDO</b>			
Património/Capital		8.000.000,00	8.000.000,00
Ações (quotas) próprias		0,00	0,00
Outros instrumentos de capital próprio		0,00	0,00
Prémios de emissão		0,00	0,00
Reservas		0,00	0,00
Resultados transitados		11.415.271,23	9.454.094,43
Ajustamentos em ativos financeiros		0,00	0,00
Excedentes de revalorização		0,00	0,00
Outras variações no património líquido		0,00	0,00
Resultado líquido do período		4.484.087,83	2.916.231,88
		<b>21.899.339,16</b>	<b>18.370.326,09</b>

## Balço

Rubricas	Notas	2024	2023
<b>PASSIVO</b>			
<b>Passivo não corrente</b>			
Provisões		0,00	0,00
Financiamentos obtidos		0,00	0,00
Fornecedores de investimentos		0,00	0,00
Fornecedores		0,00	0,00
Responsabilidades por benefícios pós-emprego		0,00	0,00
Diferimentos		0,00	0,00
Passivos por impostos diferidos		0,00	0,00
Outras contas a pagar		0,00	0,00
		<b>0,00</b>	<b>0,00</b>
<b>Passivo corrente</b>			
Credores transfer. e sub. não reembolsáveis		1.419.931,39	95.264,16
Fornecedores		0,00	0,00
Adiant. de clientes, contribuintes utentes		0,00	0,00
Estado e outros entes públicos		0,00	0,00
Acionistas/sócios/associados		0,00	0,00
Financiamentos obtidos		0,00	0,00
Fornecedores de investimentos		0,00	0,00
Outras contas a pagar		485.334,42	401.353,61
Diferimentos		2.688.100,00	0,00
Passivos financeiros detidos para negociação		0,00	0,00
Outros passivos financeiros		0,00	0,00
		<b>4.593.365,81</b>	<b>556.637,77</b>
<b>Total do Passivo</b>		<b>4.593.365,81</b>	<b>556.637,77</b>
<b>Total do Património Líquido e Passivo</b>		<b>26.492.704,97</b>	<b>18.926.963,86</b>



No balanço podemos analisar as variações ocorridas relativamente a período homólogo, apresentando as seguintes alterações no que se refere à situação financeira e patrimonial:

- Aumento da percentagem do Ativo Corrente em cerca de 39,97 %;
- Aumento da percentagem do Passivo Corrente em cerca de 725,20 %;
- Aumento do Património Líquido em cerca de 19,21 %;

Em suma, o ativo do FSPT em 2024 foi de 26.492.704,97 €, resultante do aumento dos acréscimos de proveitos (outras contas a receber), e dos valores em caixa conforme descritos em sumário executivo no ponto 1.

Em relação ao passivo, este registou um aumento devido aos acréscimos de custos, decomposto da seguinte forma:

- 2.688.100,00 € relativamente ao diferimento de verbas a atribuir no âmbito da “1bilhete.pt - bilhética nacional”.

A variação positiva do património líquido, é influenciada essencialmente pelos resultados transitados do exercício de 2023.

## 2.6 Investimentos

Nada a reportar

## 2.7 Caixa e depósitos

No que se refere a caixa e depósitos, e de acordo com o valor evidenciado no balanço, a mesma apresenta um valor de 10.772.342,27 € que desagregado tem a seguinte forma:

CAIXA E DEPÓSITOS BANCÁRIOS			
Conta PCM	Natureza	2024	2023
11	Caixa	0,00€	0,00€
12	Depósitos à Ordem Tesouro	10.772.342,27 €	1.796.455,95 €
	<b>Total de caixa e depósitos</b>	<b>10.772.342,27 €</b>	<b>1.796.455,95 €</b>

Fonte: dados a 31 de dezembro 2024

O Saldo de caixa está influenciado devido às seguintes transferências recebidas:

- 2.500.000 € transferidos pelo IMT, no dia 27 de dezembro de 2024, ao abrigo da Resolução do Conselho de Ministros n.º 134-C/2024, de 11 de outubro;
- 1.000.000 € transferidos pelo Fundo Ambiental para a implementação do Plano de Mobilidade Urbana Sustentável (PMUS) ao abrigo da RCM n.º 134-C/2024, de 11 de outubro;
- 1.950.000 € transferidos pelo Fundo Ambiental no âmbito do Protocolo Colaboração Técnica e Financiamento para desenvolvimento do Sistema Bilhética Nacional 2024\_2025 (PAEP n.º 885/2024).

Importa referir que, tal como é procedimento habitual, foram regularizados todos os movimentos que se encontravam em aberto nas reconciliações bancárias do FSPT, seguindo de perto as recomendações do Fiscal Único.

### **3 - Perspetiva Orçamental**

#### **3.1 – Orçamento de Funcionamento**

Remete-se para o Anexo I – Relatório de Atividades

Handwritten signatures in blue and black ink, located in the top right corner of the page.



## 4 - Saldos de Gerência

O Mapa de Fluxos de Caixa do FSPT é composto pelos seguintes valores:

Entidade: 5004 FSPT  
Exercício: 2024

Datas: de 01.01.2024 a 31.12.2024

### Demonstração de fluxos de caixa

Rubricas	Notas	Unidade Monetária: EUR	
		Períodos	
		2024	2023
<u>Fluxos de caixa das atividades operacionais</u>			
Recebimentos de clientes		0,00	0,00
Recebimentos de contribuintes		0,00	0,00
Recebimentos transferências e subsídios correntes		12.510.400,00	7.810.400,00
Recebimentos de utentes		1.679.592,64	3.984.961,21
Pagamentos a fornecedores		0,00	0,00
Pagamentos ao pessoal		-5.166,00	-5.166,00
Pagamentos a contribuintes / utentes		0,00	0,00
Pagamentos de transferências e subsídios		-7.379.620,82	-8.423.107,63
Pagamentos de prestações sociais		0,00	0,00
Caixa gerada pelas Operações		6.805.205,82	3.367.087,58
Pagamento / recebimento do Imp. sobre rendimento		0,00	0,00
Outros recebimentos/pagamentos		-872,30	-9.821,81
Fluxos de caixa das atividades operacionais (a)		6.804.333,52	3.357.265,77
<u>Fluxos de caixa das atividades de investimento</u>			
<b>Pagamentos respeitante a:</b>			
Ativos fixos tangíveis		0,00	0,00
Ativos intangíveis		0,00	0,00
Propriedades de investimento		0,00	0,00
Investimentos financeiros		0,00	0,00
Outros ativos		0,00	0,00
<b>Recebimentos proveniente de:</b>			
Ativos fixos tangíveis		0,00	0,00
Ativos intangíveis		0,00	0,00
Propriedades de investimento		0,00	0,00
Investimentos financeiros		0,00	0,00
Outros ativos		0,00	0,00
Subsídios ao investimento		0,00	0,00
Transferências de capital		0,00	0,00
Juros e rendimentos similares		3.449,20	0,00
Dividendos		0,00	0,00
Fluxos de caixa das atividades de investimento (b)		3.449,20	0,00

Entidade: 5004 FSPT

Datas: de 01.01.2024 a 31.12.2024

Exercício: 2024

## Demonstração de fluxos de caixa

Unidade Monetária: EUR

Rubricas	Notas	Períodos	
		2024	2023
<b>Fluxos de caixa das atividades de financiamento</b>			
<b>Recebimentos proveniente de:</b>			
Financiamentos obtidos		0,00	0,00
Realizações de cap. e de out. instrumentos de cap.		0,00	0,00
Cobertura de prejuízos		0,00	0,00
Doações		0,00	0,00
Outras operações de financiamento		0,00	0,00
<b>Pagamento respeitantes a:</b>			
Financiamentos obtidos		0,00	0,00
Juros e gastos similares		0,00	0,00
Dividendos		0,00	0,00
Reduções de cap. e de outros instrumentos de cap.		0,00	0,00
Outras operações de financiamento		0,00	0,00
Fluxos de caixa das atividades de financiamento(c)		0,00	0,00
<b>Variação de caixa e seus equivalentes (a+b+c)</b>		<b>6.807.782,72</b>	<b>3.357.265,77</b>
<b>Efeito das diferenças de câmbio</b>		<b>0,00</b>	<b>0,00</b>
<b>Caixa e seus equivalentes de cx. no início do per.</b>		<b>17.964.559,55</b>	<b>14.607.293,78</b>
<b>Caixa e seus equivalentes de caixa no fim do per.</b>		<b>24.772.342,27</b>	<b>17.964.559,55</b>
<b>CONCILIAÇÃO ENTRE CX E SEUS EQUIV E SALDO GERÊNCIA</b>			
Caixa e seus equivalentes de cx. no início do per.		17.964.559,55	14.607.293,78
-Equivalentes a caixa no início do período		-16.168.103,60	0,00
+ Parte do SG que não constitui equiv. de caixa		0,00	0,00
-Variações cambiais de caixa no início do período		0,00	0,00
= Saldo da gerência anterior (SGA)		1.796.455,95	14.607.293,78
SGA De execução orçamental		1.796.455,95	14.607.293,78
SGA De operações de tesouraria		0,00	0,00
Caixa e seus equivalentes de caixa no fim do per.		24.772.342,27	17.964.559,55
-Equivalentes a caixa no fim do período		-14.000.000,00	-16.168.103,60
+ Parte do SG que não constitui equiv. de caixa		0,00	0,00
-Variações cambiais de caixa no fim do período		0,00	0,00
= Saldo da gerência seguinte (SGS)		10.772.342,27	1.796.455,95
SGS De execução orçamental		10.772.342,27	1.796.455,95
SGS De operações de tesouraria		0,00	0,00

Para além da demonstração supra, informa-se que o valor do saldo de gerência seguinte no montante total de 10.772.342,27 €, está de acordo com o saldo total de caixa e depósitos constantes do Balanço.


## 5 - Adoção do SNC-AP

O FSPT, utiliza o SNC-AP e efetua os seus registos contabilísticos de acordo com o disposto no Decreto-Lei n.º 195/2015, de 11 de setembro, e respetivas normas de contabilidade pública, com reporte período no S3CP de todos os mapas a que alude a Norma Técnica nº 1 deste organismo.

No ano de 2024, e sobre este tema, não existem factos que sejam objeto de nota.


### O Conselho Diretivo

O Presidente



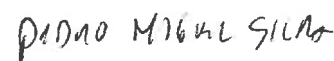
João Jesus Caetano

A Vogal



Maria da Luz António


O Vogal



Pedro Silva

### A Direção Financeira

O Diretor de Serviços de Administração e Recursos



Paulo Paiva

A Chefe do Departamento de Recursos Financeiros



Vânia Santos