

## **Manual de Apoio ao Utilizador**

### **Troca de Título de Condução Estrangeiro**

## ÍNDICE

1.	INTRODUÇÃO .....	3
2.	ACESSO À PLATAFORMA A MINHA CARTA DE CONDUÇÃO .....	3
3.	AUTENTICAÇÃO NA PLATAFORMA .....	4
4.	REGISTO NA PLATAFORMA .....	5
5.	REALIZAÇÃO DO PEDIDO .....	8
6.	SITUAÇÕES EXCECIONAIS: .....	14
7.	PAGAMENTO DO PEDIDO .....	15
8.	TRATAMENTO DO PEDIDO .....	16
i.	APERFEIÇOAMENTO DO PEDIDO .....	16
9.	ATENDIMENTO PRESENCIAL .....	17

## 1. INTRODUÇÃO

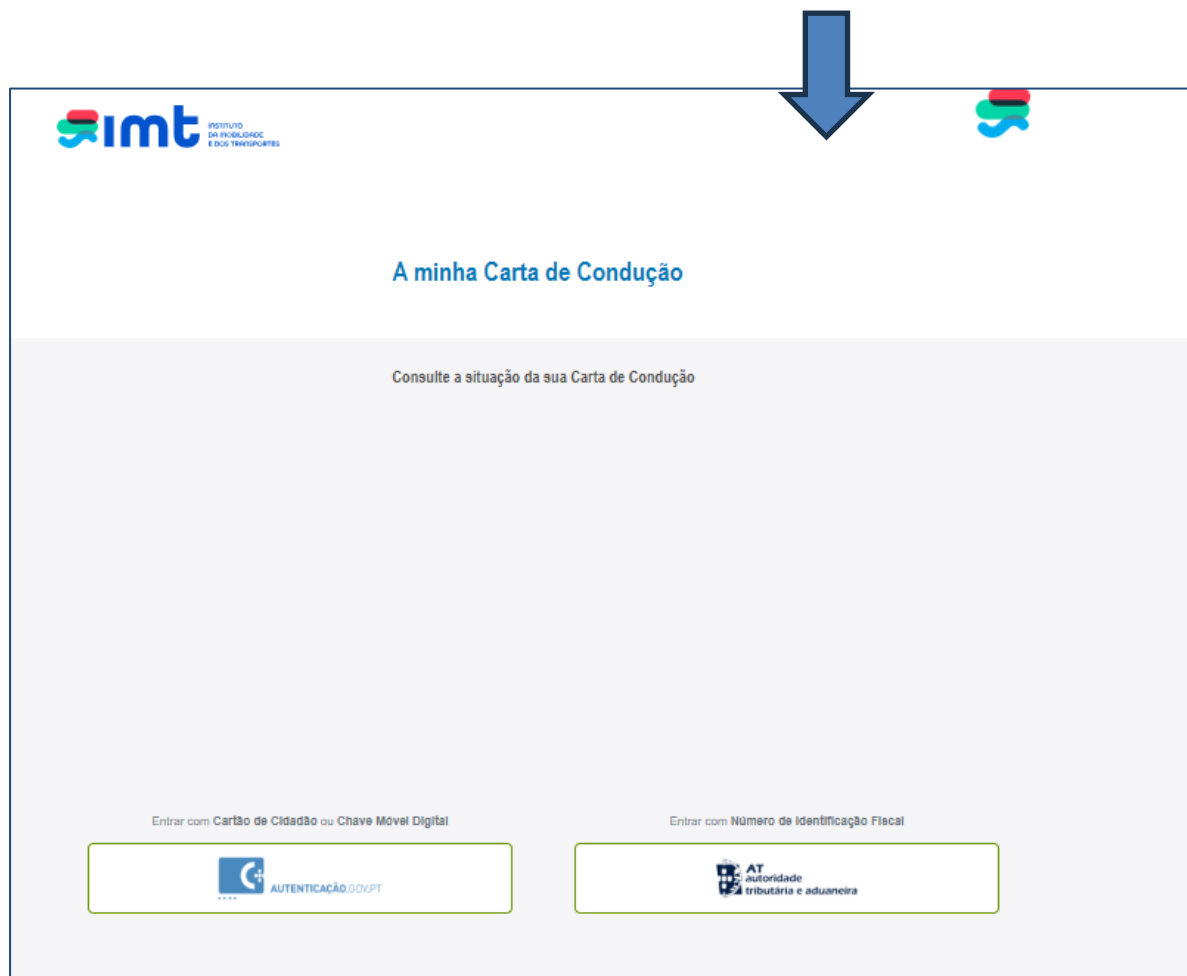
Este documento destina-se aos utilizadores da plataforma: “[A Minha Carta de Condução](#)” elencando os procedimentos a efetuar no sentido da realização de pedido de troca de título de condução estrangeiro.

### Fases da Instrução do Pedido de Troca de Título de Condução Estrangeiro



## 2. ACESSO À PLATAFORMA A MINHA CARTA DE CONDUÇÃO

Poderá aceder à plataforma através do link: [A Minha Carta de Condução](#)



### 3. AUTENTICAÇÃO NA PLATAFORMA

O acesso à plataforma poderá ser efetuado através Cartão do Cidadão, Chave Móvel Digital ou NIF e senha da autoridade Tributária.



Autorize que sejam fornecidos ao IMT o seu Nome e NIF:



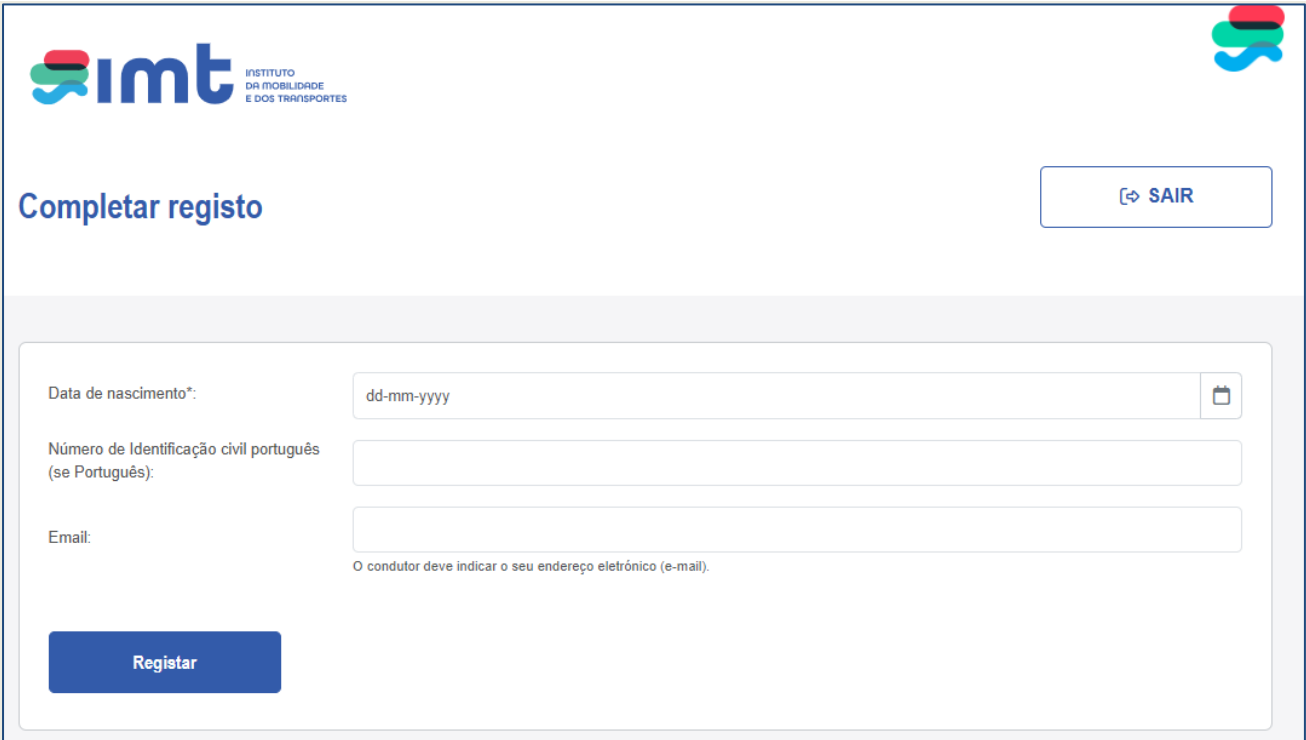
**Consentimento de Dados Pessoais**

 Logo IMT

Autorizo que o meu **Número de Contribuinte** e **Nome** sejam fornecidos à entidade IMT.

## 4. REGISTO NA PLATAFORMA

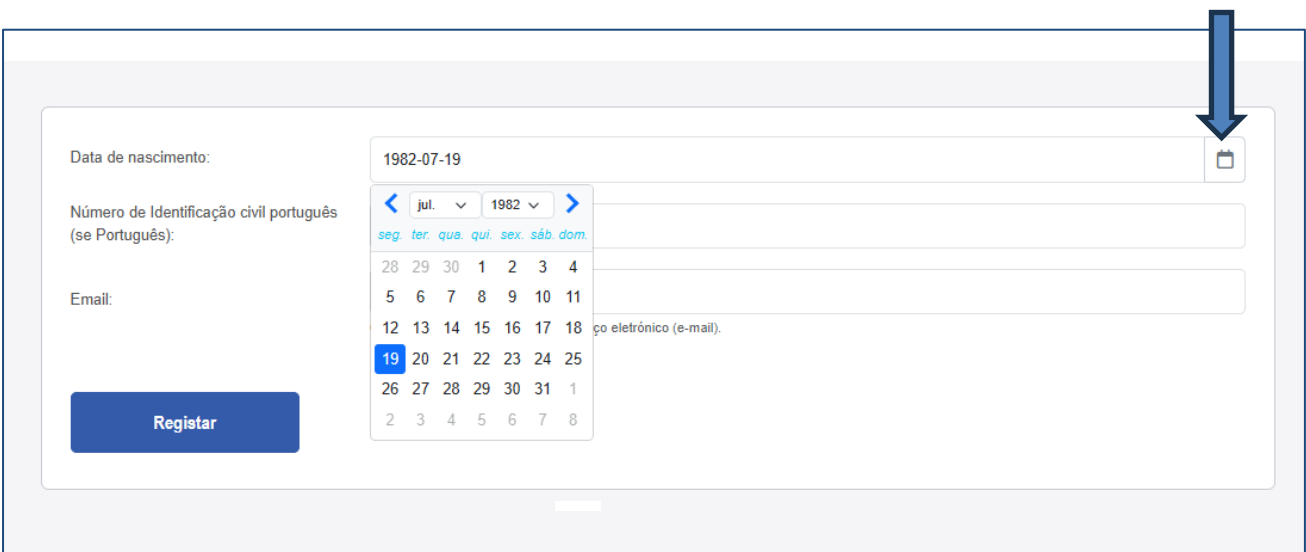
Proceda ao seu registo:



The screenshot shows the registration page on the IMT platform. At the top left is the IMT logo and name. At the top right is a smaller version of the logo. Below the logo is the text "INSTITUTO DA MOBILIDADE E DOS TRANSPORTES". The main heading is "Completar registo". To the right of this heading is a button labeled "SAIR" with a double arrow icon. Below the heading is a form with three input fields: "Data de nascimento\*" with a placeholder "dd-mm-yyyy" and a calendar icon; "Número de Identificação civil português (se Português):"; and "Email:" with a note "O condutor deve indicar o seu endereço eletrónico (e-mail)". At the bottom left of the form is a blue button labeled "Registar".

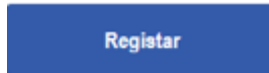
Deve indicar nº de identificação civil português, apenas se tiver Cartão de Cidadão Português.

Selecione a data de nascimento no calendário para evitar qualquer erro que impeça o registo correto:



This screenshot shows the same registration form as above, but with a calendar open for the "Data de nascimento\*" field. The calendar is for the month of July 1982. The date 19 is selected. A blue arrow points to the calendar icon in the top right corner of the form. The "Registar" button is visible at the bottom left.

Confirme os dados e carregue em



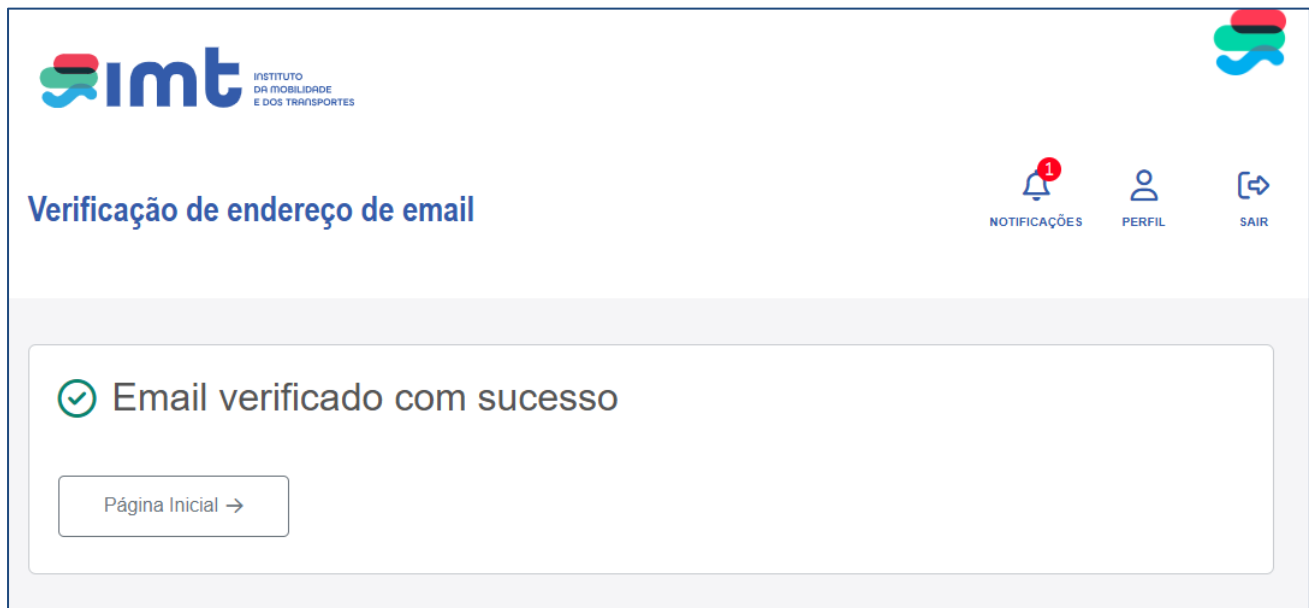
Posteriormente deverá entrar no seu **Perfil** e carregar no botão **“Enviar email para fidelização”**, conforme imagens exemplificativas:



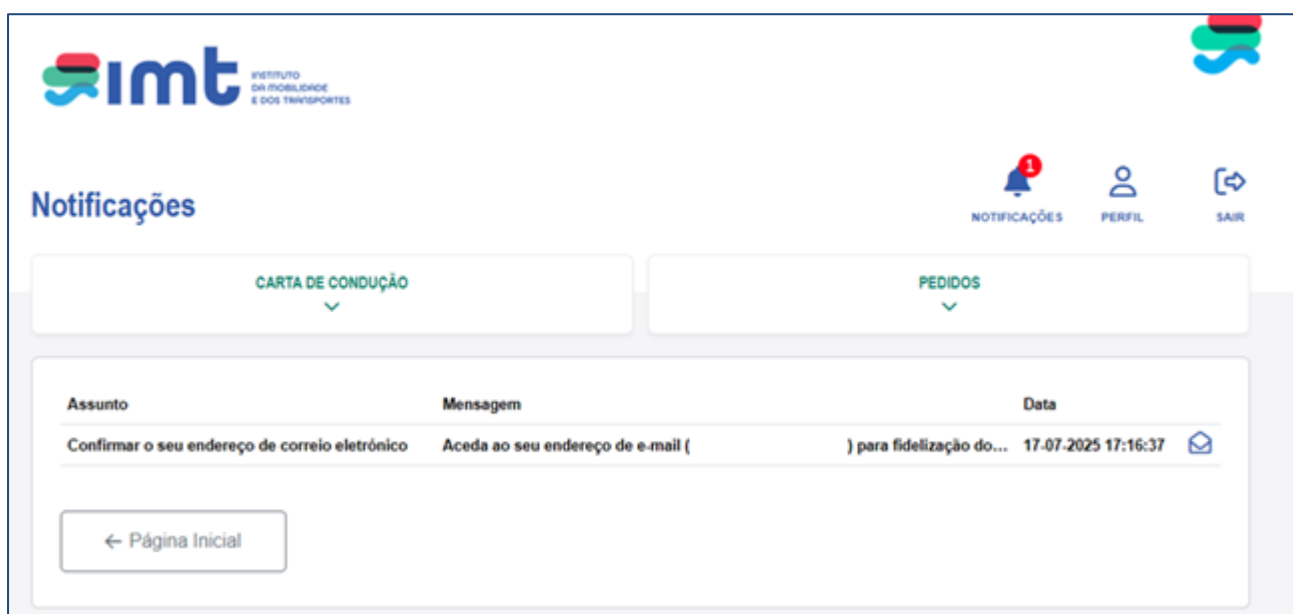
Depois destes passos, receberá um email com um link onde deverá carregar para dar seguimento ao seu processo de certificação do email (se não o encontrar na Caixa de Entrada, verifique por favor no Spam).



Após carregar no link, surgirá uma janela conforme a imagem abaixo:



Após esta confirmação, todas as notificações relativas aos seus pedidos serão enviadas para esse mesmo endereço de email, e estarão disponíveis na sua área pessoal em:



## 5. REALIZAÇÃO DO PEDIDO

Aceda ao separador pedidos:



## INFORMAÇÃO

### Antes De Começar!

A troca de título de condução estrangeiro está sujeita ao cumprimento dos requisitos legais no Código da Estrada (DL n.º 114/94, de 3 de maio, na sua versão atual) e no Regulamento de Habilitação Legal para Conduzir (DL n.º 138/2012, de 05 de julho, na sua versão atual), podendo obter informação complementar através do site do IMT. Na submissão do pedido de troca de título de condução estrangeiro deve apresentar os documentos indicados em <https://www.imt-ip.pt/condutores/reconhecimento/troca-de-titulo-de-conducao-estrangeiro/>. Os documentos devem ser digitalizados a cores, frente e verso, e submetidos em formato pdf.

Declaro prestar o meu consentimento informado, expresso e inequívoco ao IMT – Instituto de Mobilidade e Transportes, IP., para proceder à recolha, utilização e tratamento dos meus dados pessoais, cumprindo as disposições legais em vigor. Para mais informação sobre a política de recolha e tratamento de dados, ir a <https://www.imt-ip.pt/politica-de-privacidade-e-de-protecao-de-dados/>.



Não existe atestado médico electrónico na plataforma. O documento é de submissão obrigatória. Deve consultar um médico e obter o atestado médico antes da submissão do pedido.

Cancelar

+ Criar Pedido

Antes de realizar o seu pedido de troca de título estrangeiro deverá certificar-se que realizou **avaliação médica**.

O atestado é emitido eletronicamente pelo médico em plataforma da SPMS – Serviços Partilhados do Ministério da Saúde, ficando os serviços com a possibilidade de consulta do mesmo.

Certifique-se, ainda, que possui todos os documentos necessários à instrução do seu pedido devidamente digitalizados e em formato PDF (máx.2MB), um documento por carregamento de ficheiro.

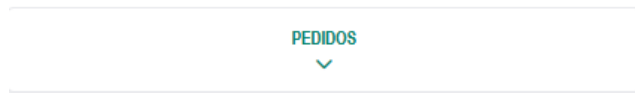
Consulte os documentos necessários em: [Troca de Título de condução estrangeiro – Instituto da Mobilidade e dos Transportes](#)

- Documento de identificação nacional ou autorização de residência – frente e verso;
- Certidão de domicílio fiscal emitida através do Portal das Finanças - facultativo:
  - Caso não seja portador de Cartão de Cidadão ou o seu Documento de Identificação não possua morada inscrita);
  - Caso a morada indicada no Documento de Identificação (que não seja cartão de cidadão) tenha sido alterada;
- Passaporte, caso não conste, no documento de direito de residência, dados biométricos (fotografia e assinatura);
- Carta de condução válida (frente e verso);
- Certificado de avaliação psicológica, se tiver as categorias C/D/E;
- Certificado de autenticidade do título de condução, emitido pela entidade emissora ou serviço consular, com indicação das Categorias obtidas por exame (e que tipo de prova) e das categorias obtidas por equivalência;
- Tradução autenticada da carta de condução pelo serviço consular de Portugal ou de outro Estado membro no respetivo país, quando o seu conteúdo não estiver em língua portuguesa, francesa, inglesa ou espanhola.

○ **É requisito para instrução do pedido ser residente em território nacional**

Para mais informações detalhadas e complementares, deverá consultar a nossa página: [Troca de Título de condução estrangeiro – Instituto da Mobilidade e dos Transportes](#)

Entre em:



Carregue no botão “Troca de Título de Condução Estrangeiro”.



**TROCA DE TITULO ESTRANGEIRO**

Troca de título de condução estrangeiro

A troca de título de condução estrangeiro por carta de condução portuguesa está sujeita ao cumprimento dos requisitos legais no Código da Estrada e no Regulamento de Habilitação Legal para Conduzir, podendo obter informação complementar através do site do IMT.

- o Pode preencher o seu pedido em Português ou Inglês.

Preencha todos os campos **confirmando sempre** que os dados inseridos estão corretos.

- o A morada do pedido deverá coincidir com a morada que consta no documento de identificação (Caso a morada indicada no Documento de Identificação (que não seja cartão de cidadão) tenha sido alterada submeta Certidão de domicílio fiscal emitida através do Portal das Finanças.

**Todos os dados colocados no pedido são da responsabilidade do requerente e considerados na emissão de documentos.**

## Pedido - Troca Título Estrangeiro

### RESUMO DO PEDIDO

#### DOCUMENTO DE IDENTIFICAÇÃO

Tipo de documento de identificação  
Número de Identificação  
Validade do documento de identificação

#### DADOS DO UTILIZADOR

Nomes Próprios  
Apelidos  
Número de Identificação Fiscal  
Data de Nascimento  
Género  
Naturalidade  
Distrito  
Concelho  
Nacionalidade

#### CONTACTOS

Morada  
Código Postal  
Contacto Telefónico  
Correio Eletrónico  
Declaro que fixei residência em Portugal em

#### TÍTULO DE CONDUÇÃO ESTRANGEIRO

País de emissão  
Número do título de condução  
Data de emissão  
Data de validade

#### CATEGORIAS DE TÍTULO DE CONDUÇÃO ESTRANGEIRO

- A1
- Data de habilitação 30-12-1992
  - Data de validade

No caso das categorias de Título de Condução Estrangeiro deverá inserir cada categoria individualmente, colocando a data de habilitação e a data de validade.

Posteriormente deverá efetuar o pedido de acordo com as categorias pretendidas:

## CATEGORIAS EQUIVALENTES

Assinale todas as categorias do título de condução estrangeiro que pretende trocar:

A1 - Motociclos de Cilindrada não Superior a 125cm<sup>3</sup> e Potência até 11kw

A2 - Motociclos de Potência não Superior a 35kw

A - Motociclos

B1 - Quadriciclos

B - Automóveis Ligeiros

Assinale caso pretenda averbar grupo II ?

Certificado de avaliação psicológica

**ATENÇÃO – Caso pretenda efetuar o averbamento do grupo II no âmbito do processo de troca deverá assinalar na caixa correspondente e inserir obrigatoriamente o Certificado de Avaliação Psicológica.**

Para conduzir ambulâncias, veículos de bombeiros, de transporte de doentes, de transporte escolar, de transporte coletivo de crianças ou automóveis ligeiros de passageiros de aluguer, pedir averbamento do grupo II (restrição 997).

Assinale caso pretenda averbar grupo II ?

Certificado de avaliação psicológica

**No caso de titulares de cartas de condução oriundas de Países c/ Convenções Internacionais de Trânsito (1949\_1968), se assinalar esta opção será sujeito a exame de condução.**

Caso tenha sido titular de **carta de condução portuguesa**, a plataforma efetuará uma pesquisa de acordo com o número de carta que inseriu.

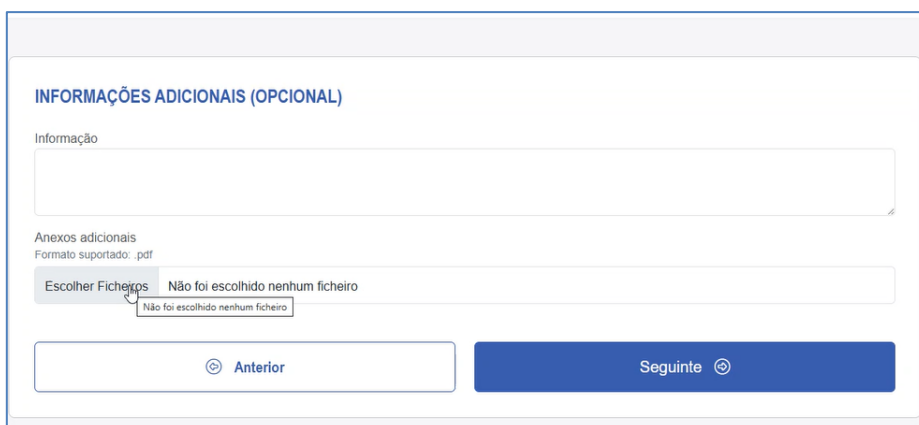
CARTA DE CONDUÇÃO PORTUGUESA

Já foi titular de carta de condução portuguesa?

Número da carta de condução portuguesa

Caso não seja detetada automaticamente, por favor, insira o n<sup>o</sup> da carta portuguesa no campo de **“Informações Adicionais”**.

Este campo pode também ser utilizado para acrescentar documentos ou informações que lhe pareçam importantes para a análise do seu pedido.



Durante a edição do pedido é possível, substituir todos os PDF e editar a informação.

Entre em todos os menus (do lado esquerdo) por ordem e vá sempre gravando as alterações.

A plataforma deteta a utilização de documentos duplicados, apesar de estarem gravados com nome diferente. Deverá adicionar cada documento apenas uma vez no formulário - em formato PDF (máx.2MB)

## 6. SITUAÇÕES EXCECIONAIS:

### a) Títulos de condução oriundos da União Europeia

#### Títulos Válidos:

- Poderá efetuar a entrega do original da carta de condução da União Europeia após emissão da carta de condução portuguesa.  
Para o efeito deverá selecionar o balcão de atendimento onde pretende efetuar o levantamento da carta nacional, e consequente entrega dos documentos e carta estrangeira.

INFORMAÇÕES DE ENTREGA

Entrega na morada de residência

Outra morada de entrega

Recolha no balcão do IMT

Quando a carta de condução portuguesa estiver emitida, receberá uma notificação no seu email para que se possa dirigir ao balcão selecionado no formulário.

#### Títulos Extraviados:

- Poderá efetuar submissão de Certidão de Autenticidade e comprovativo do extravio.

#### Títulos Caducados:

- Sendo detentor de carta de condução da União Europeia **caducada**, por favor, remeta todos os seus documentos, individualmente e em formato PDF (máx.2MB), para o email [aminhacarta@imt-ip.pt](mailto:aminhacarta@imt-ip.pt), com o seu NIF (número de identificação fiscal) no assunto.

#### Títulos Sem Validade Inscrita / Vitalícios:

- Sendo detentor de carta de condução da União Europeia **sem validade inscrita ou títulos vitalícios**, por favor, remeta todos os seus documentos,

individualmente e em formato PDF (máx.2MB), para o email [aminhacarta@imt-ip.pt](mailto:aminhacarta@imt-ip.pt), com o seu NIF (número de identificação fiscal) no assunto.

b) **Países do EEE (Noruega, Islândia, Liechtenstein) e Suíça**

**Títulos Sem Validade Inscrita / Vitalícios:**


- Sendo detentor de carta de condução **sem validade inscrita ou títulos vitalícios**, por favor, remeta os todos seus documentos, individualmente e em formato PDF (máx.2MB), para o email [aminhacarta@imt-ip.pt](mailto:aminhacarta@imt-ip.pt), com o seu NIF no assunto.

## 7. PAGAMENTO DO PEDIDO

Após registo do pedido, receberá no seu email uma notificação com a referência multibanco de forma a prosseguir com o seu pedido de troca de título de condução estrangeiro.

**A referência multibanco fica disponível para pagamento 24 horas após emissão.**

Se não encontrar a notificação no seu email, por favor entre no portal [“A Minha Carta”](#) e carregue no botão **“Notificações”**. Nesse campo, encontrará todas as notificações enviadas sobre os seus pedidos.

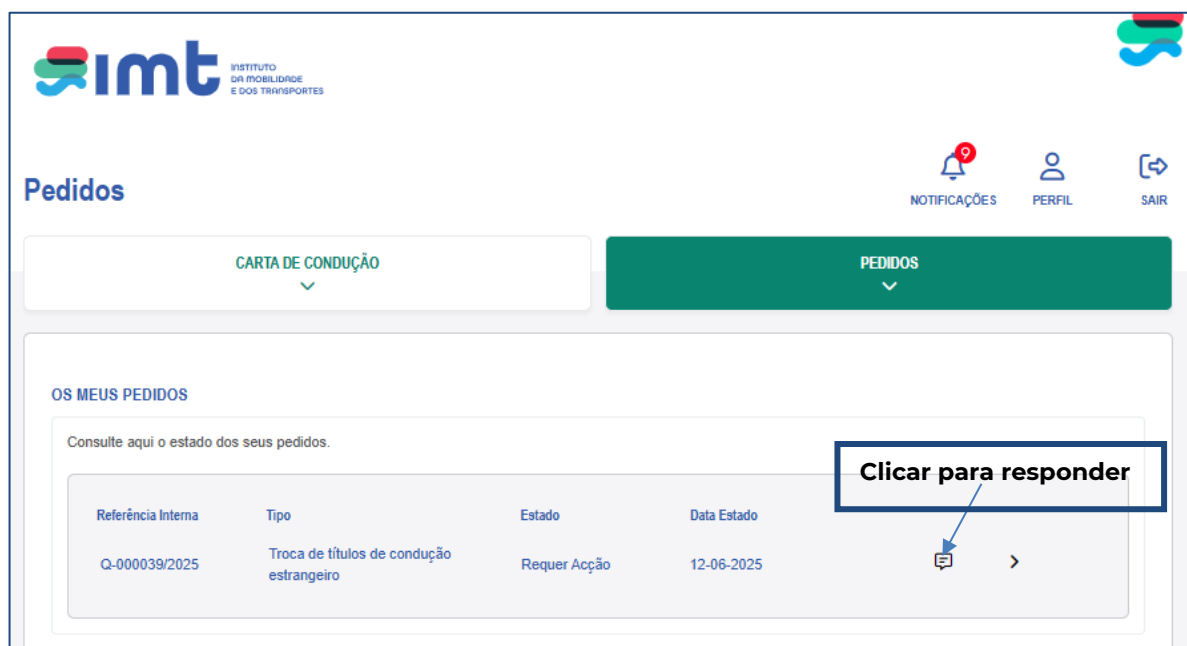



## 8. TRATAMENTO DO PEDIDO

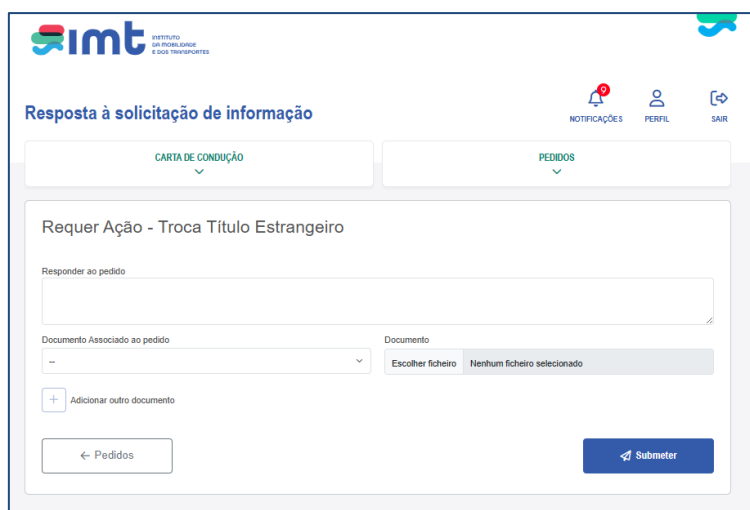
Após o pagamento da referência multibanco, o seu pedido será enviado para análise técnica que será efetuada por ordem de entrada.

### i. APERFEIÇOAMENTO DO PEDIDO

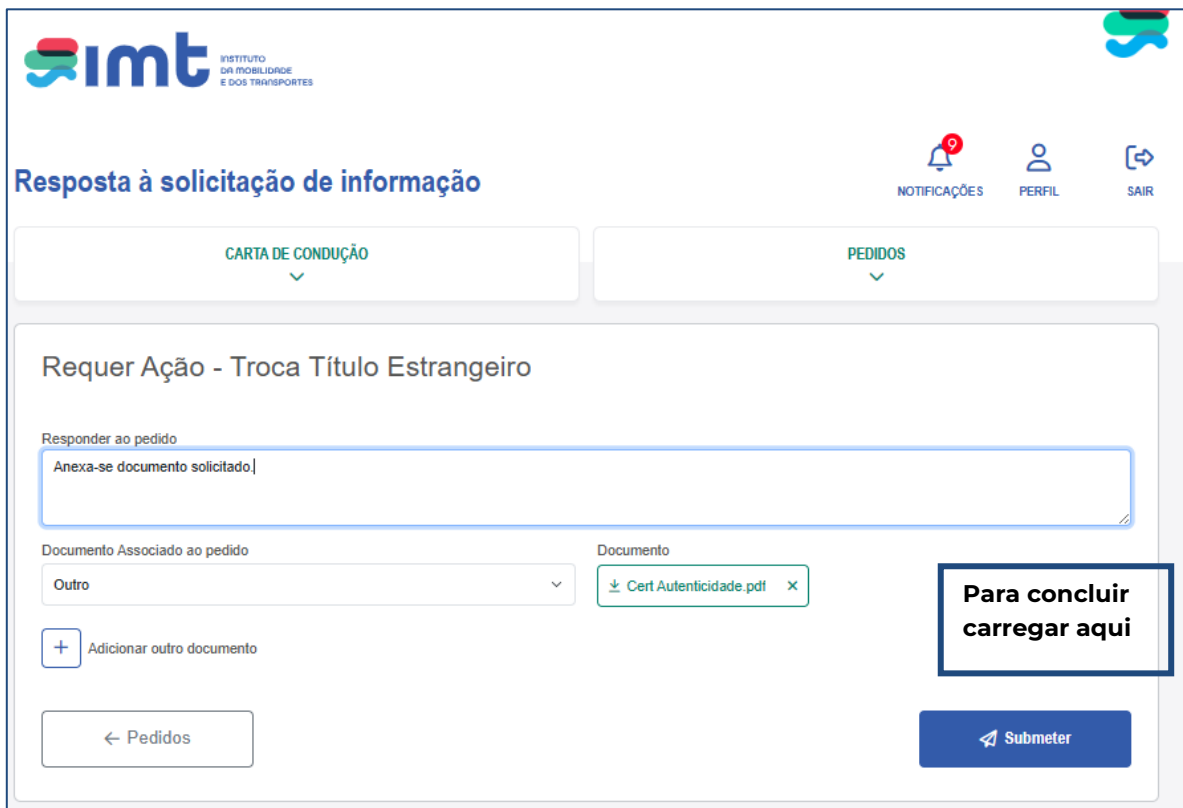
Caso seja necessária alguma ação da sua parte, será notificado através do email registado no pedido, podendo também efetuar a consulta das notificações na plataforma no Menu **“Notificações”**:



Depois de clicar em  surgirá a seguinte janela, onde deverá responder ao solicitado e/ou anexar os documentos solicitados:



The screenshot shows the 'Resposta à solicitação de informação' (Response to information request) form. The form title is 'Requer Acção - Troca Título Estrangeiro'. It includes a text area for 'Responder ao pedido', a dropdown for 'Documento Associado ao pedido', and a file upload section with 'Escolher ficheiro' and 'Nenhum ficheiro selecionado'. There is also a '+ Adicionar outro documento' button and a 'Submeter' button at the bottom right.



Resposta à solicitação de informação

CARTA DE CONDUÇÃO

PEDIDOS

Requer Ação - Troca Título Estrangeiro

Responder ao pedido

Anexa-se documento solicitado.

Documento Associado ao pedido

Outro

Documento

Cert Autenticidade.pdf

Para concluir carregar aqui

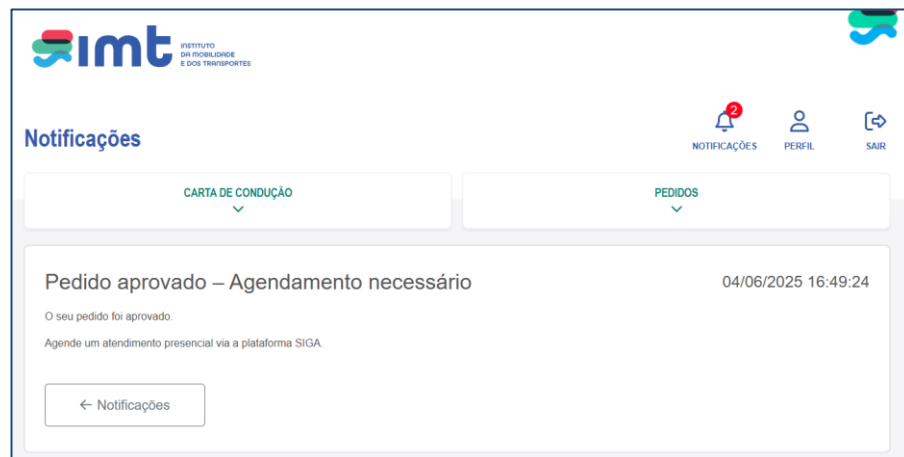
← Pedidos

Submeter

**Atenção:** Os pedidos de informação ou aperfeiçoamento dos pedidos não respondidos num prazo de 30 dias, são automaticamente fechados não havendo lugar à devolução de taxa.

## 9. ATENDIMENTO PRESENCIAL

- a) Após aprovação do pedido, será notificado através do email registado no pedido, podendo também efetuar a consulta das notificações na plataforma no Menu **“Notificações”**:



- b) Caso o requerente não possua nacionalidade portuguesa (não seja titular de cartão de cidadão), o primeiro atendimento deverá sempre ser efetuado pelo próprio aquando da entrega física do título de condução e para recolha de dados biométricos (fotografia e assinatura).
- c) Poderá escolher o balcão de atendimento onde pretende ser atendido.
- d) Neste momento da tramitação do pedido, **deverá entregar a carta original e da certidão de autenticidade original (quando aplicável)**.
- e) Os restantes documentos deverão ser conservados pelo seu titular.
- f) Caso não se dirija ao atendimento para entrega dos documentos originais no prazo de 180 dias o processo é fechado por deserção não havendo lugar à devolução de taxa. Poderá, caso entenda, efetuar nova submissão de pedido.

**Em caso de erro ou dificuldade de submissão do pedido poderá contactar o email de apoio - [aminhacarta@imt-ip.pt](mailto:aminhacarta@imt-ip.pt), remetendo print do erro.**

## **NOTAS:**

- ✓ Em caso de pedido de **averbamento de categorias**, deverá iniciar o pedido na Plataforma e indicar o número de carta de condução portuguesa:
  - No caso das categorias de Título de Condução Estrangeiro deverá inserir cada categoria individualmente, colocando a data de habilitação e a data de validade.
- ✓ Todos os campos assinalados com \* são de preenchimento obrigatório.
- ✓ Requerentes com residência no estrangeiro não são elegíveis para procedimento de troca de carta de condução.